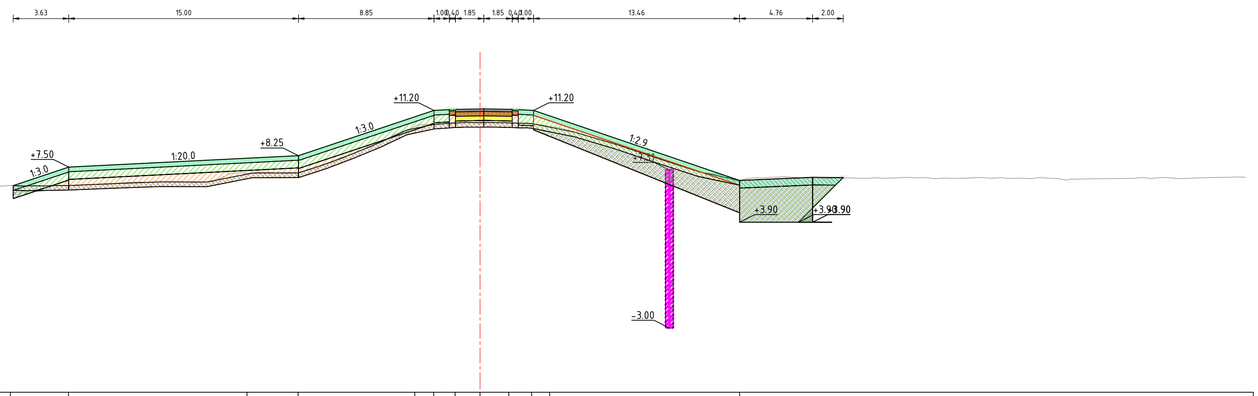

Legenda

- Aanbrengen klei C2
- Aanbrengen klei C3
- Aanbrengen kernmateriaal
- Aanbrengen teelaarde
- Aanbrengen verharding
- Aanbrengen wegfundering
- Aanbrengen zand
- Aanbrengen bermverharding
- Verwijderen teelaarde
- Verwijderen grond
- Aanbrengen stabiliteitsscherm
- Aanbrengen stabiliteits-/pipingscherm
- Aanbrengen pipingscherm

Dwarsprofiel A446
Schaal 1:200

| | | |

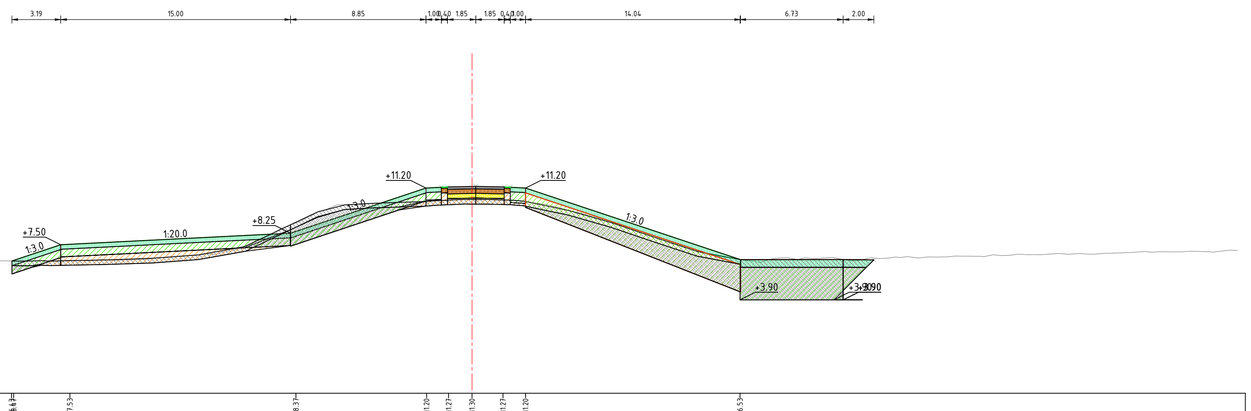

Legenda

- Aanbrengen klei C2
- Aanbrengen klei C3
- Aanbrengen kernmateriaal
- Aanbrengen teelaarde
- Aanbrengen verharding
- Aanbrengen wegfundering
- Aanbrengen zand
- Aanbrengen bermverharding
- Verwijderen teelaarde
- Verwijderen grond
- Aanbrengen stabiliteitsscherm
- Aanbrengen stabiliteits-/pipingscherm
- Aanbrengen pipingscherm

Dwarsprofiel A447
Schaal 1:200

Hoogte nieuwe situatie	6.47 6.47 7.53 8.37 11.20 11.27 11.36 11.27 11.20 6.53
Afstand nieuwe situatie	-29.96 -29.96 -24.25 -11.50 -2.96 -1.53 0.00 2.03 3.50 17.54
Hoogte bestaande situatie	6.04 6.19 6.32 6.20 6.21 6.26 6.25 6.27 6.09 6.34 6.37 6.34 6.39 6.39 6.38 6.44 6.43 6.44 6.43 6.46 6.46 6.48 6.59 6.63 6.72 6.88 6.87 7.18 7.59 8.16 8.78 9.32 9.82 10.19 10.32 10.22 10.24 10.28 10.32 10.39 10.45 10.44 10.41 10.27 10.14 9.69 9.37 8.96 8.59 8.25 7.87 7.41 7.06 6.79 6.63 6.44 6.52 6.65 6.61 6.61 6.54 6.52 6.60 6.66 6.63 6.70 6.76 6.75 6.84 6.82 6.85 6.88 6.88 6.89 6.92 6.98 7.06 7.03 7.08 7.04 7.14 7.13
Afstand bestaande situatie	-50.00 -49.89 -48.79 -47.44 -46.16 -45.03 -44.00 -42.78 -41.17 -40.09 -38.88 -37.71 -36.60 -35.44 -34.39 -33.35 -32.04 -30.52 -29.34 -28.12 -27.04 -25.99 -24.77 -23.40 -22.32 -20.80 -19.27 -18.19 -16.79 -15.55 -14.35 -13.13 -11.99 -10.88 -9.45 -8.42 -7.24 -6.20 -5.18 -4.13 -2.97 -1.93 0.00 1.50 2.52 3.78 4.78 6.48 7.70 9.03 10.10 11.11 12.27 13.60 14.72 15.92 17.05 18.07 19.34 20.57 21.59 22.66 24.19 25.47 26.69 27.88 29.19 30.18 31.59 32.97 34.05 35.27 36.30 37.72 38.90 39.98 41.15 42.67 43.94 45.57 46.91 48.13 49.49 50.00

Dwarsprofiel dijkpalen
Datum: 06/10/2022

Werk :	Planuitwerking Meanderende Maas, Ravenstein -Lith	
Onderdeel :	Waterschap Aa en Maas	Schaal : 1:200
Titel :	Dijkontwerp Technische profielen	Datum : 7-10-2022
Meanderende Maas Ravenstein - Lith	Boskalis / Royal HaskoningDHV Enhancing Society Together	Besteknr. SOK MeMa 21-07-2021
		Projectnummer P0032858
		Formaat A1 / Tekening nummer 00112

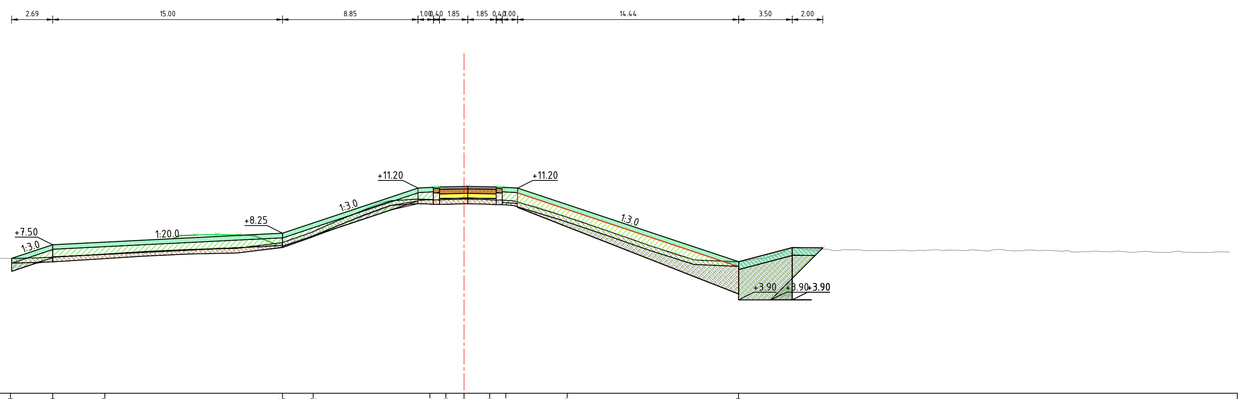

Legenda

- Aanbrengen klei C2
- Aanbrengen klei C3
- Aanbrengen kernmateriaal
- Aanbrengen teelaarde
- Aanbrengen verharding
- Aanbrengen wegfundering
- Aanbrengen zand
- Aanbrengen bermverharding
- Verwijderen teelaarde
- Verwijderen grond
- Aanbrengen stabiliteitsscherm
- Aanbrengen stabiliteits-/pipingscherm
- Aanbrengen pipingscherm

Dwarsprofiel A448
Schaal 1:200

| | | |

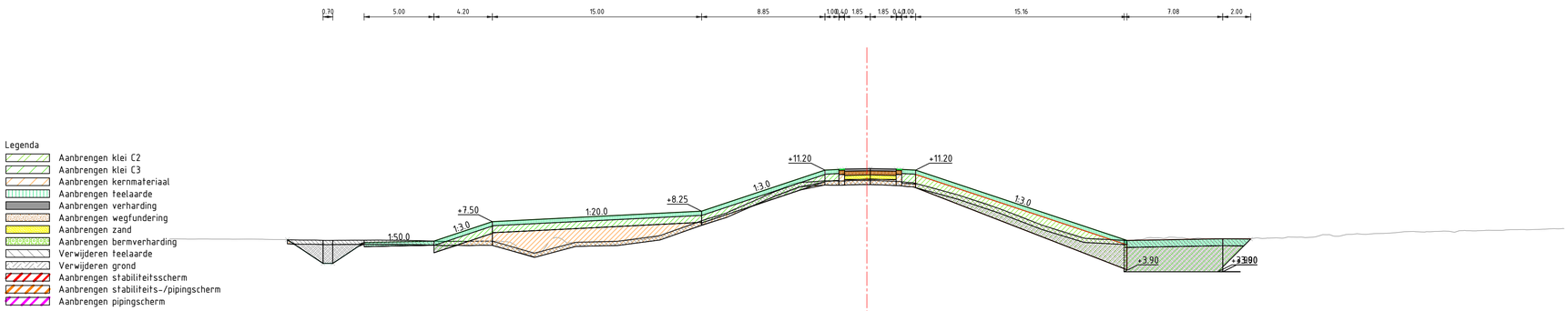

Legenda

- Aanbrengen klei C2
- Aanbrengen klei C3
- Aanbrengen kernmateriaal
- Aanbrengen teelaarde
- Aanbrengen verharding
- Aanbrengen wegfundering
- Aanbrengen zand
- Aanbrengen bermverharding
- Verwijderen teelaarde
- Verwijderen grond
- Aanbrengen stabiliteitsscherm
- Aanbrengen stabiliteits-/pipingscherm
- Aanbrengen pipingscherm

Dwarsprofiel A449
Schaal 1:200

| | | |

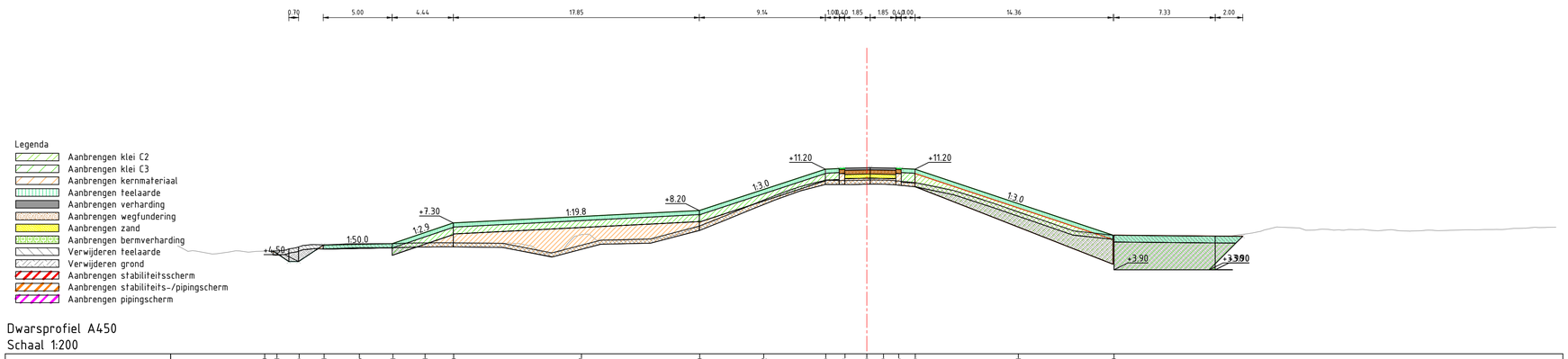

Legenda

- Aanbrengen klei C2
- Aanbrengen klei C3
- Aanbrengen kernmateriaal
- Aanbrengen teelaarde
- Aanbrengen verharding
- Aanbrengen wegfundering
- Aanbrengen zand
- Aanbrengen bermverharding
- Verwijderen teelaarde
- Verwijderen grond
- Aanbrengen stabiliteitsscherm
- Aanbrengen stabiliteits-/pipingscherm
- Aanbrengen pipingscherm

Dwarsprofiel A450
Schaal 1:200

Hoogte nieuwe situatie	5.70 5.11 4.50 5.71 5.76 5.81 6.61 7.30 7.73 8.20 9.72 11.20 11.27 11.30 11.29 11.26 11.20 8.71 6.39
Afstand nieuwe situatie	-43.68 -42.79 -41.18 -39.37 -36.81 -34.37 -32.04 -29.93 -20.70 -12.12 -7.43 -2.98 -1.58 0.00 1.21 2.32 3.52 11.00 17.94
Hoogte bestaande situatie	5.55 5.26 5.06 5.11 5.18 5.26 5.27 5.48 5.73 5.71 5.79 5.79 5.79 5.82 5.84 5.87 5.80 5.82 5.82 5.82 5.80 5.62 5.68 5.80 6.46 6.00 6.01 6.13 6.19 6.50 6.92 7.44 8.09 8.64 9.14 9.65 10.00 10.28 10.39 10.38 10.42 10.41 10.39 10.11 9.91 9.51 9.26 8.87 8.54 8.06 7.70 7.35 6.97 6.53 6.44 6.41 6.38 6.33 6.30 6.30 6.34 6.35 6.44 6.58 6.84 6.91 6.78 6.83 6.78 6.80 6.74 6.81 6.77 6.75 6.77 6.80 6.82 6.82 6.90 6.97 6.98 6.99
Afstand bestaande situatie	-50.00 -49.18 -48.68 -47.47 -46.39 -44.85 -43.80 -42.88 -41.45 -40.24 -38.86 -37.82 -36.37 -35.30 -33.69 -32.37 -31.26 -30.16 -28.98 -27.75 -26.51 -25.34 -24.30 -23.16 -21.71 -20.61 -19.63 -18.28 -17.19 -15.83 -14.80 -13.60 -12.51 -11.09 -9.63 -8.30 -7.05 -5.83 -4.64 -3.60 -2.31 -1.07 0.00 1.38 2.68 4.24 5.32 6.65 7.66 8.72 9.74 10.98 12.11 13.23 14.39 15.72 16.82 17.83 19.08 20.62 21.88 23.08 24.70 25.87 26.97 28.00 29.06 31.24 32.38 33.41 34.42 35.55 36.98 38.06 39.20 40.25 41.39 42.43 43.55 44.80 45.94 46.97 48.26 49.27 50.00

Dwarsprofiel dijkpalen
Datum: 06/10/2022

Werk :	Planuitwerking Meanderende Maas, Ravenstein -Lith		
Onderdeel :	Waterschap Aa en Maas	Schaal :	1:200
Titel :	Dijkontwerp Technische profielen	Datum :	7-10-2022
Meanderende Maas Ravenstein - Lith	Boskalis / Royal HaskoningDHV Enhancing Society Together	Besteknr.	SOK MeMa 21-07-2021
		Projectnummer	P0032858
		Formaat: A1	Tekening nummer: 00112

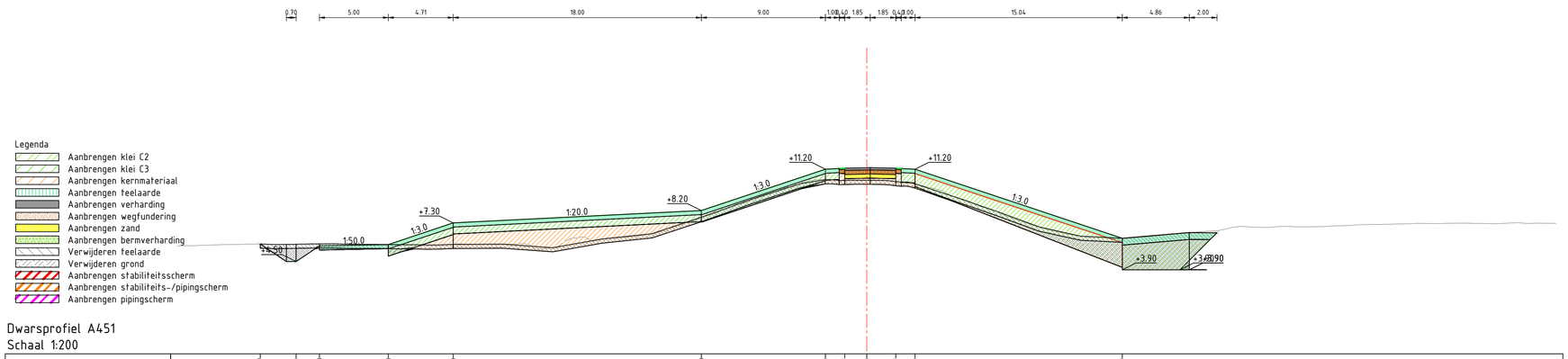

Dwarsprofiel A451
Schaal 1:200

| | | |

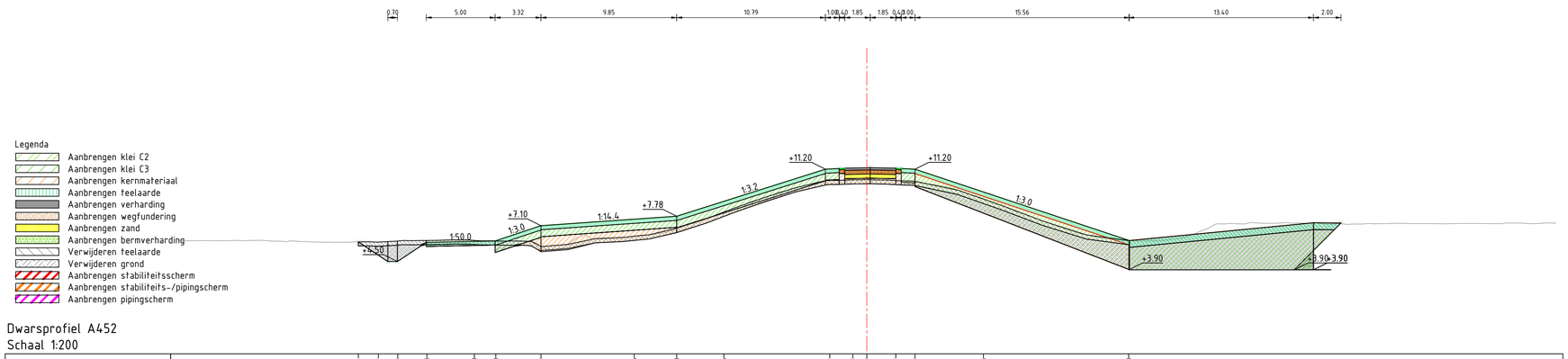

Legenda

- Aanbrengen klei C2
- Aanbrengen klei C3
- Aanbrengen kernmateriaal
- Aanbrengen teelaarde
- Aanbrengen verharding
- Aanbrengen wegfundering
- Aanbrengen zand
- Aanbrengen bermverharding
- Verwijderen teelaarde
- Verwijderen grond
- Aanbrengen stabiliteitsscherm
- Aanbrengen stabiliteits-/pipingscherm
- Aanbrengen pipingscherm

Dwarsprofiel A452
Schaal 1:200

| | | |

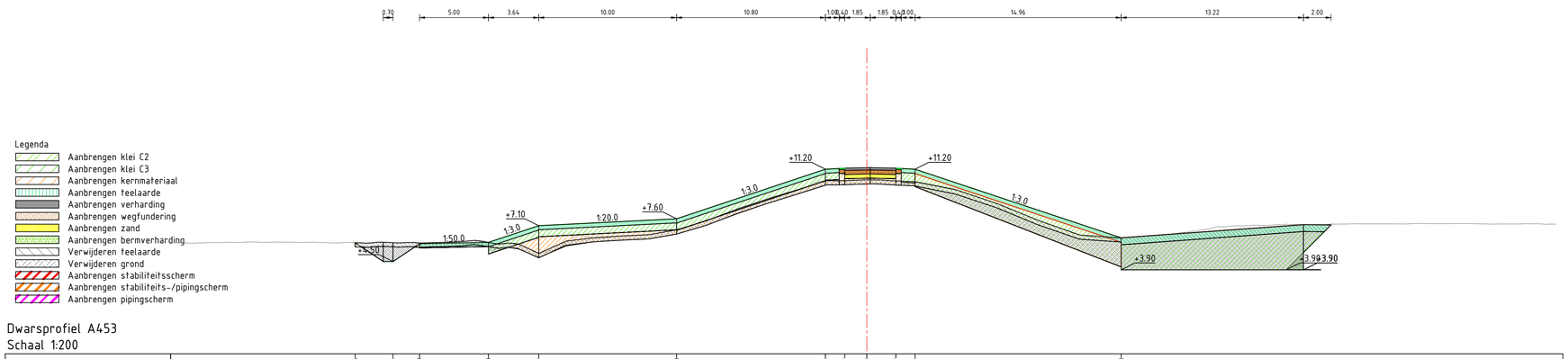

Legenda

- Aanbrengen klei C2
- Aanbrengen klei C3
- Aanbrengen kernmateriaal
- Aanbrengen teelaarde
- Aanbrengen verharding
- Aanbrengen wegfundering
- Aanbrengen zand
- Aanbrengen bermverharding
- Verwijderen teelaarde
- Verwijderen grond
- Aanbrengen stabiliteitsscherm
- Aanbrengen stabiliteits-/pipingscherm
- Aanbrengen pipingscherm

Dwarsprofiel A453
Schaal 1:200

| | | |

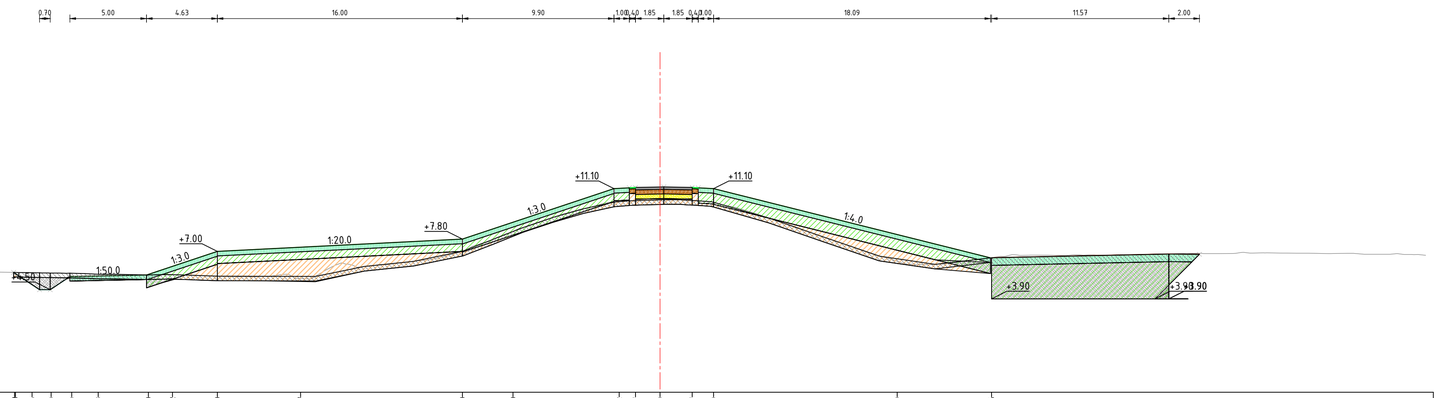

Legenda

- Aanbrengen klei C2
- Aanbrengen klei C3
- Aanbrengen kernmateriaal
- Aanbrengen teelaarde
- Aanbrengen verharding
- Aanbrengen wegfundering
- Aanbrengen zand
- Aanbrengen bermverharding
- Verwijderen teelaarde
- Verwijderen grond
- Aanbrengen stabiliteitsscherm
- Aanbrengen stabiliteits-/pipingscherm
- Aanbrengen pipingscherm

Dwarsprofiel A454
Schaal 1:200

| | | |

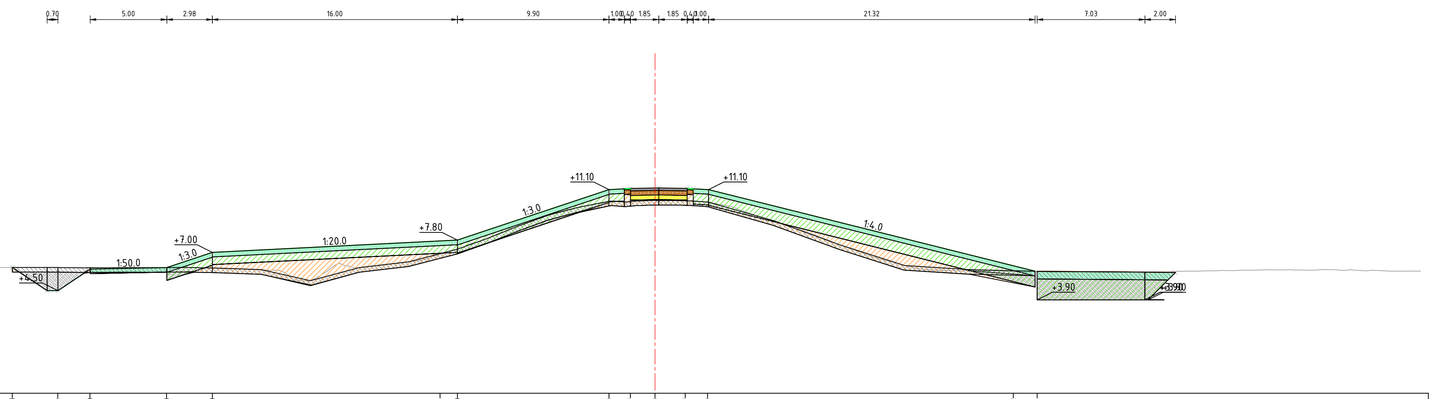

Legenda

- Aanbrengen klei C2
- Aanbrengen klei C3
- Aanbrengen kernmateriaal
- Aanbrengen teelaarde
- Aanbrengen verharding
- Aanbrengen wegfundering
- Aanbrengen zand
- Aanbrengen bermverharding
- Verwijderen teelaarde
- Verwijderen grond
- Aanbrengen stabiliteitsscherm
- Aanbrengen stabiliteits-/pipingscherm
- Aanbrengen pipingscherm

Dwarsprofiel A455
Schaal 1:200

| | | |

Legenda

- Aanbrengen klei C2
- Aanbrengen klei C3
- Aanbrengen kernmateriaal
- Aanbrengen teelaarde
- Aanbrengen verharding
- Aanbrengen wegfundering
- Aanbrengen zand
- Aanbrengen bermverharding
- Verwijderen teelaarde
- Verwijderen grond
- Aanbrengen stabiliteitsscherm
- Aanbrengen stabiliteits-/pipingscherm
- Aanbrengen pipingscherm

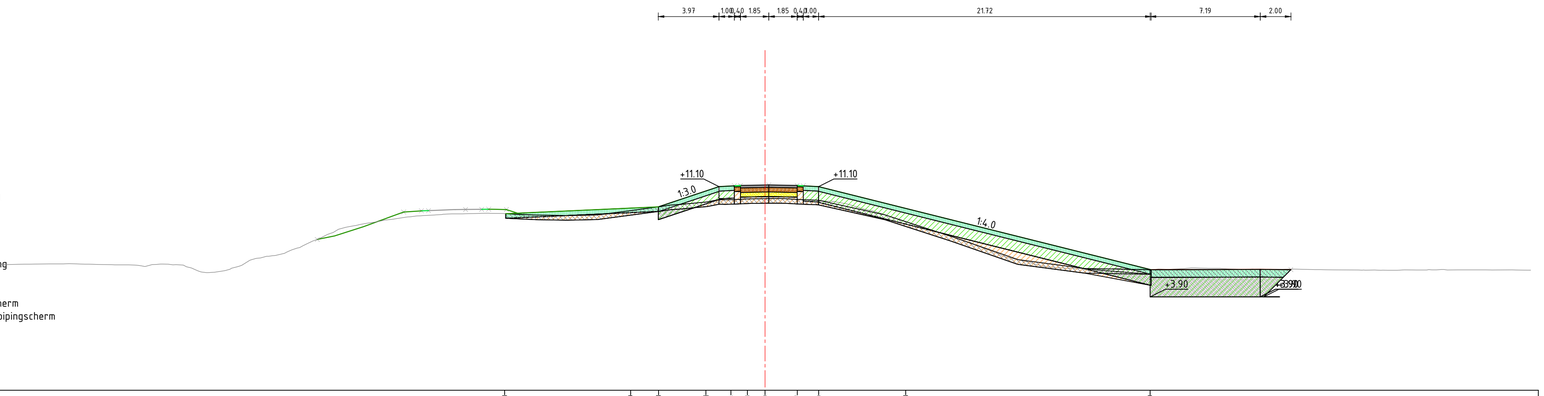

Dwarsprofiel A456
Schaal 1:200

Hoogte nieuwe situatie	9.33 9.65 9.78 10.81 11.14 11.18 11.20 11.13 11.10 9.68 5.69
Afstand nieuwe situatie	-17.00 -8.71 -6.95 -3.85 -2.22 -1.14 0.00 2.71 3.51 9.19 25.15
Hoogte bestaande situatie	6.00 6.00 6.04 6.05 6.07 6.03 6.00 5.99 5.88 6.04 5.99 5.60 5.51 5.87 6.42 6.60 6.97 7.38 7.82 8.34 8.62 8.82 8.97 9.13 9.24 9.32 9.33 9.35 9.32 9.25 9.22 9.22 9.27 9.36 9.56 9.73 9.99 10.00 10.13 10.25 10.36 10.33 10.33 10.25 10.21 9.99 9.62 9.37 8.95 8.51 8.17 7.79 7.44 6.97 6.55 6.15 5.83 5.76 5.74 5.74 5.71 5.71 5.72 5.72 5.79 5.78 5.70 5.69 5.70 5.71 5.68 5.66 5.65 5.65 5.64 5.65 5.66 5.65 5.66 5.66 5.66



Legenda

- Aanbrengen klei C2
- Aanbrengen klei C3
- Aanbrengen kernmateriaal
- Aanbrengen teelaarde
- Aanbrengen verharding
- Aanbrengen wegfundering
- Aanbrengen zand
- Aanbrengen bermverharding
- Verwijderen teelaarde
- Verwijderen grond
- Aanbrengen stabiliteitsscherm
- Aanbrengen stabiliteits-/pipingscherm
- Aanbrengen pipingscherm

Dwarsprofiel A457
Schaal 1:200

Hoogte nieuwe situatie	5.24 5.64 7.00 7.78 7.80 8.55 11.11 11.19 11.20 11.13 11.10 7.08 5.90
Afstand nieuwe situatie	-34.18 -32.98 -28.90 -25.28 -12.90 -10.66 -2.77 -1.19 0.00 2.10 3.50 19.59 24.31
Hoogte bestaande situatie	5.33 5.23 5.13 5.24 5.31 5.25 5.21 5.27 5.31 5.26 5.26 5.23 5.19 5.22 5.22 5.28 5.33 5.25 5.09 5.20 5.36 5.55 5.62 5.92 5.78 5.87 6.02 6.19 6.38 6.83 7.14 7.55 7.93 8.37 8.79 9.26 9.79 10.12 10.17 10.23 10.27 10.30 10.30 10.26 10.15 9.77 9.41 8.98 8.64 8.22 7.98 7.91 7.92 7.88 7.76 7.49 7.15 6.77 6.35 6.11 5.90 5.90 5.88 5.85 5.83 5.82 5.85 5.84 5.85 5.88 5.82 5.83 5.82 5.85 5.80 5.83 5.89 5.85 5.85
Afstand bestaande situatie	-50.00 -48.69 -47.08 -45.89 -44.88 -43.79 -42.50 -41.13 -40.07 -38.62 -36.99 -35.92 -34.61 -33.55 -32.29 -30.86 -29.78 -28.76 -27.69 -26.04 -24.95 -23.65 -22.63 -21.23 -20.17 -18.88 -17.33 -16.23 -14.98 -13.43 -12.20 -11.20 -9.99 -8.92 -7.88 -6.79 -5.74 -4.74 -3.73 -2.79 -1.27 0.00 1.39 2.43 3.61 4.78 5.98 7.23 8.54 9.98 11.19 12.12 13.19 14.31 15.19 16.88 18.02 19.48 21.03 22.34 23.38 24.41 26.12 27.88 28.82 30.01 31.18 32.25 33.43 34.43 35.63 36.65 37.89 39.17 40.31 41.37 42.46 43.65 44.81 46.17 47.19 48.31 49.80 50.85

Dwarsprofiel dijkpalen
Datum: 06/10/2022

Werk :	Planuitwerking Meanderende Maas, Ravenstein -Lith	
Onderdeel :	Waterschap Aa en Maas	Schaal : 1:200
Titel :	Dijkontwerp Technische profielen	Datum : 7-10-2022
Meanderende Maas – Ravenstein - Lith	Boskalis / Royal HaskoningDHV – Enhancing Society Together	Besteknr. SOK MeMa 21-07-2021
		Projectnummer P0032858
		Formaat A1 / Tekening nummer 00112

Legenda

- Aanbrengen klei C2
- Aanbrengen klei C3
- Aanbrengen kernmateriaal
- Aanbrengen teelaarde
- Aanbrengen verharding
- Aanbrengen wegfundering
- Aanbrengen zand
- Aanbrengen bermverharding
- Verwijderen teelaarde
- Verwijderen grond
- Aanbrengen stabiliteitsscherm
- Aanbrengen stabiliteits-/pipingscherm
- Aanbrengen pipingscherm

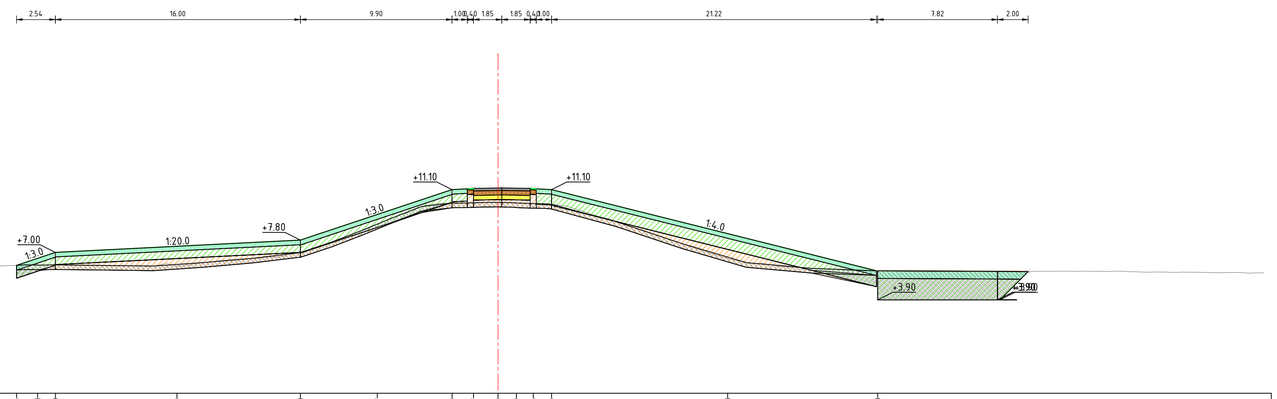

Dwarsprofiel A458
Schaal 1:200

| | | |

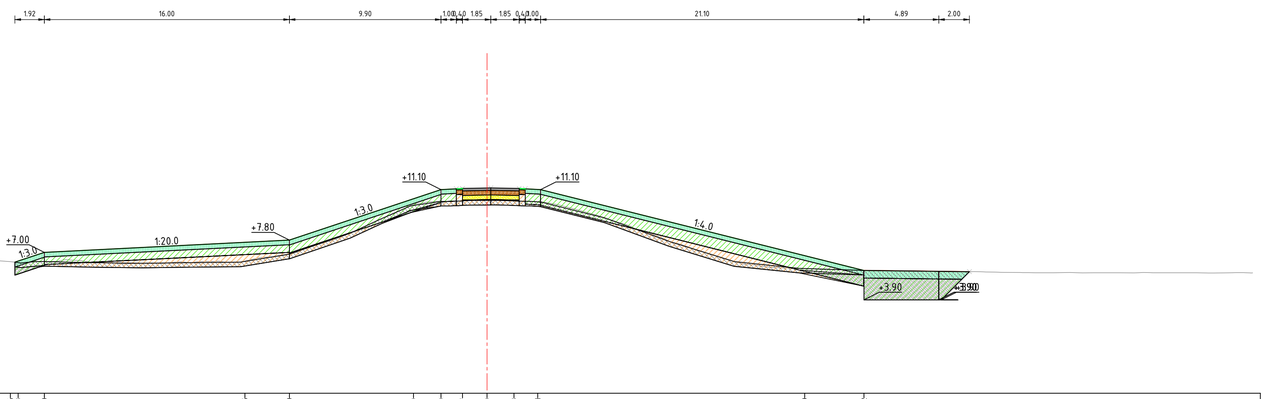

Legenda

- Aanbrengen klei C2
- Aanbrengen klei C3
- Aanbrengen kernmateriaal
- Aanbrengen teelaarde
- Aanbrengen verharding
- Aanbrengen wegfundering
- Aanbrengen zand
- Aanbrengen bermverharding
- Verwijderen teelaarde
- Verwijderen grond
- Aanbrengen stabiliteitsscherm
- Aanbrengen stabiliteits-/pipingscherm
- Aanbrengen pipingscherm

Dwarsprofiel A459
Schaal 1:200

| | | |

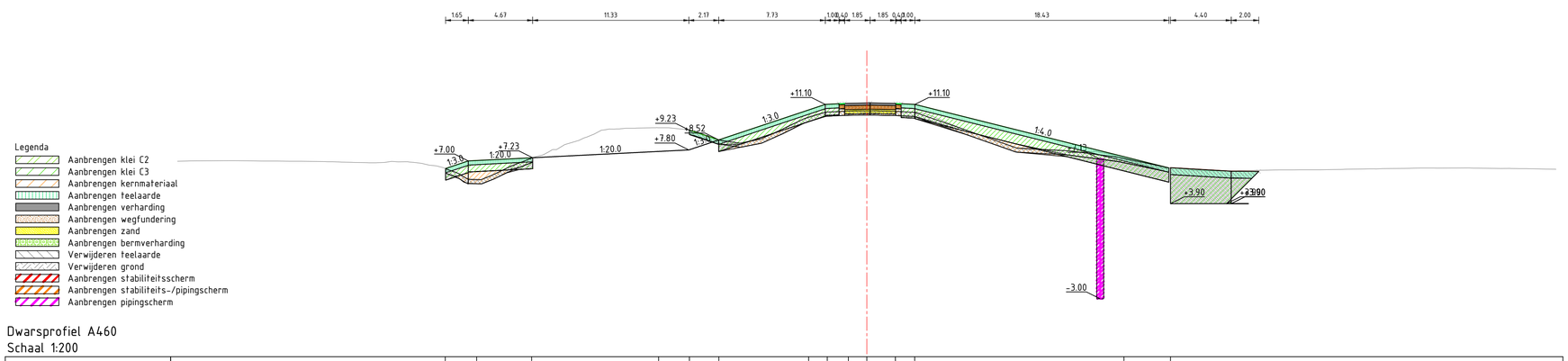

Legenda

- Aanbrengen klei C2
- Aanbrengen klei C3
- Aanbrengen kernmateriaal
- Aanbrengen teelaarde
- Aanbrengen verharding
- Aanbrengen wegfundering
- Aanbrengen zand
- Aanbrengen bermverharding
- Verwijderen teelaarde
- Verwijderen grond
- Aanbrengen stabiliteitsscherm
- Aanbrengen stabiliteits-/pipingscherm
- Aanbrengen pipingscherm

Dwarsprofiel A460
Schaal 1:200

| | | |

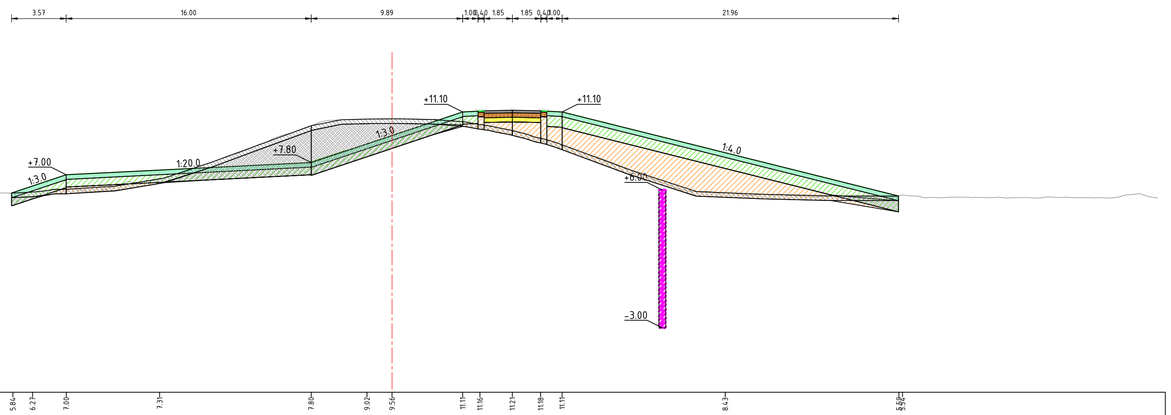

Legenda

- Aanbrengen klei C2
- Aanbrengen klei C3
- Aanbrengen kernmateriaal
- Aanbrengen teelaarde
- Aanbrengen verharding
- Aanbrengen wegfundering
- Aanbrengen zand
- Aanbrengen bermverharding
- Verwijderen teelaarde
- Verwijderen grond
- Aanbrengen stabiliteitsscherm
- Aanbrengen stabiliteits-/pipingscherm
- Aanbrengen pipingscherm

Dwarsprofiel A461
Schaal 1:200

Hoogte nieuwe situatie	5.84 6.27 7.00 7.31 7.80 9.02 9.56 11.11 11.19 11.21 11.18 11.11 8.43 5.68 5.62
Afstand nieuwe situatie	-24.76 -23.47 -21.27 -15.17 -5.27 -1.63 0.00 4.61 5.75 7.86 9.71 11.11 21.76 33.40 33.96
Hoogte bestaande situatie	5.70 5.56 5.51 5.54 5.73 5.76 5.73 5.63 5.61 5.69 5.69 5.70 5.77 5.84 5.87 5.82 5.80 5.75 5.74 5.78 5.81 5.82 5.80 5.80 5.75 5.78 5.82 5.81 6.06 6.08 5.87 6.05 6.31 6.49 6.63 6.86 7.20 7.44 8.10 8.50 8.96 9.39 9.69 10.07 10.45 10.58 10.60 10.65 10.66 10.63 10.59 10.59 10.49 10.30 10.09 9.88 9.66 9.22 8.82 8.44 7.99 7.59 7.10 6.71 6.26 5.96 5.91 5.82 5.69 5.72 5.71 5.64 5.59 5.65 5.55 5.54 5.55 5.62 5.50 5.50 5.54 5.50 5.50 5.50 5.50 5.52 5.55 5.53 5.50 5.51 5.52 5.72 5.59 5.49
Afstand bestaande situatie	-50.00 -49.51 -48.23 -47.29 -46.18 -44.73 -43.73 -42.23 -41.23 -40.05 -38.64 -37.34 -36.22 -35.15 -34.03 -32.52 -31.44 -30.38 -29.22 -28.15 -26.72 -25.70 -24.54 -23.53 -22.09 -20.71 -19.71 -18.71 -17.71 -16.71 -15.65 -14.56 -13.51 -12.32 -11.07 -9.81 -8.70 -7.70 -6.70 -5.70 -4.66 -3.59 -2.46 -1.35 0.00 1.39 2.39 3.33 4.35 5.62 6.82 7.90 8.94 10.36 11.46 12.51 13.85 14.89 16.00 17.06 18.33 19.33 20.75 21.82 23.02 24.11 25.14 26.32 27.42 28.99 30.20 31.50 32.89 33.83 34.83 35.83 36.83 37.89 39.07 40.08 41.53 42.68 43.94 45.16 46.34 47.34 48.34 49.34 50.00

Dwarsprofiel dijkpalen
Datum: 06/10/2022

Werk :	Planuitwerking Meanderende Maas, Ravenstein -Lith	
Onderdeel :	Waterschap Aa en Maas	Schaal : 1:200
Titel :	Dijkontwerp Technische profielen	Datum : 7-10-2022
Meanderende Maas – Ravenstein - Lith	Boskalis / Royal HaskoningDHV – Enhancing Society Together	Besteknr. SOK MeMa 21-07-2021
		Projectnummer P0032858
		Formaat A1 / Tekening nummer 00112



Legenda

- Aanbrengen klei C2
- Aanbrengen klei C3
- Aanbrengen kernmateriaal
- Aanbrengen teelaarde
- Aanbrengen verharding
- Aanbrengen wegfundering
- Aanbrengen zand
- Aanbrengen bermverharding
- Verwijderen teelaarde
- Verwijderen grond
- Aanbrengen stabiliteitsscherm
- Aanbrengen stabiliteits-/pipingscherm
- Aanbrengen pipingscherm

Dwarsprofiel A462
Schaal 1:200

Hoogte nieuwe situatie	6.27 7.40 8.16 8.42 10.34 11.15 11.20 11.26 11.22 11.15 10.48 7.38 5.31
Afstand nieuwe situatie	-25.65 -22.26 -7.22 -5.76 0.00 2.43 3.46 5.68 7.53 8.93 11.57 23.98 31.40
Hoogte bestaande situatie	5.14 5.23 5.15 5.16 5.27 5.30 5.33 5.35 5.29 5.19 5.17 5.17 5.13 5.09 5.09 6.02 6.14 6.23 6.31 6.44 6.54 6.96 7.07 7.12 7.17 7.18 7.29 7.64 8.09 8.44 8.99 9.56 10.00 10.44 10.55 10.56 10.02 10.65 10.64 10.58 10.58 10.29 9.96 9.56 9.14 8.77 8.39 8.01 7.98 7.48 6.96 6.53 6.13 5.96 5.82 5.80 5.84 5.73 5.72 5.64 5.55 5.55 5.43 5.44 5.63 5.52 5.50 5.41 5.60 5.63 5.38 5.49 5.58 5.48 5.37 5.40 5.39 5.63 5.44 5.38 5.38
Afstand bestaande situatie	-50.00 -49.00 -48.69 -47.39 -46.37 -45.37 -44.30 -43.30 -42.00 -40.98 -39.88 -38.82 -37.79 -36.72 -35.70 -34.75 -32.78 -31.74 -30.74 -29.65 -28.01 -26.73 -25.76 -24.01 -22.78 -21.40 -20.25 -18.80 -17.52 -16.41 -15.29 -14.14 -12.85 -11.85 -10.54 -9.23 -8.23 -7.14 -6.02 -4.59 -3.38 -2.32 -1.28 0.00 1.29 2.41 3.80 5.02 6.33 7.35 8.81 9.82 11.03 12.19 13.38 14.72 15.73 17.19 18.33 19.33 20.34 21.34 22.41 23.77 24.87 26.07 27.35 28.62 30.30 31.49 32.65 33.87 34.87 35.94 37.08 38.31 39.38 40.38 41.38 42.38 43.60 45.14 46.79 47.90 48.90 50.00

Dwarsprofiel dijkpalen
Datum: 06/10/2022

Werk :	Planuitwerking Meanderende Maas, Ravenstein -Lith	
Onderdeel :	Waterschap Aa en Maas	Schaal : 1:200
Titel :	Dijkontwerp Technische profielen	Datum : 7-10-2022
Meanderende Maas – Ravenstein - Lith	Boskalis / Royal HaskoningDHV – Enhancing Society Together	Besteknr. SOK MeMa 21-07-2021
		Projectnummer P0032858
		Formaat A1 / Tekening nummer 00112



Legenda

- Aanbrengen klei C2
- Aanbrengen klei C3
- Aanbrengen kernmateriaal
- Aanbrengen teelaarde
- Aanbrengen verharding
- Aanbrengen wegfundering
- Aanbrengen zand
- Aanbrengen bermverharding
- Verwijderen teelaarde
- Verwijderen grond
- Aanbrengen stabiliteitsscherm
- Aanbrengen stabiliteits-/pipingscherm
- Aanbrengen pipingscherm

Dwarsprofiel A463
Schaal 1:200

| | | |

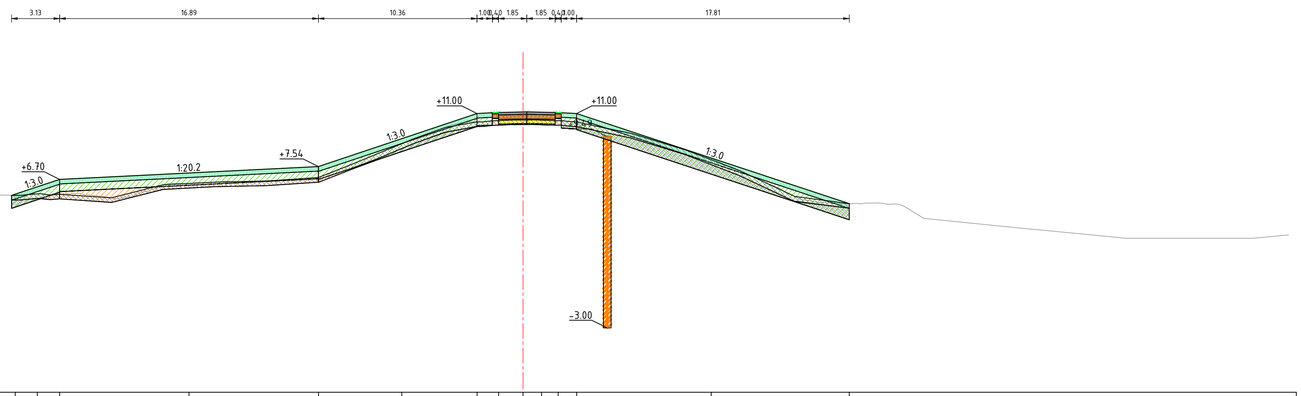

Legenda

- Aanbrengen klei C2
- Aanbrengen klei C3
- Aanbrengen kernmateriaal
- Aanbrengen teelaarde
- Aanbrengen verharding
- Aanbrengen wegfundering
- Aanbrengen zand
- Aanbrengen bermverharding
- Verwijderen teelaarde
- Verwijderen grond
- Aanbrengen stabiliteitsscherm
- Aanbrengen stabiliteits-/pipingscherm
- Aanbrengen pipingscherm

Dwarsprofiel A464
Schaal 1:200

| | | |

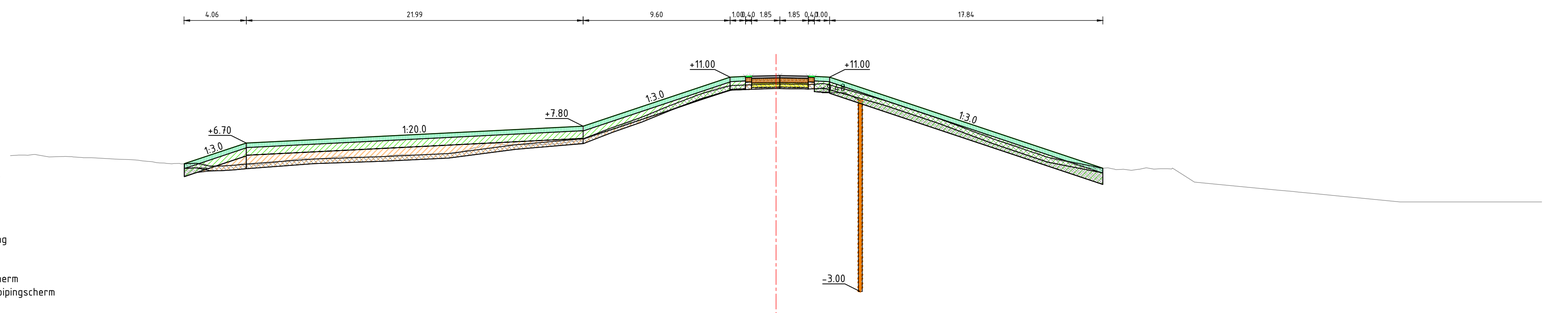

Legenda

- Aanbrengen klei C2
- Aanbrengen klei C3
- Aanbrengen kernmateriaal
- Aanbrengen teelaarde
- Aanbrengen verharding
- Aanbrengen wegfundering
- Aanbrengen zand
- Aanbrengen bermverharding
- Verwijderen teelaarde
- Verwijderen grond
- Aanbrengen stabiliteitsscherm
- Aanbrengen stabiliteits-/pipingscherm
- Aanbrengen pipingscherm

Dwarsprofiel A465
Schaal 1:200

| | | |

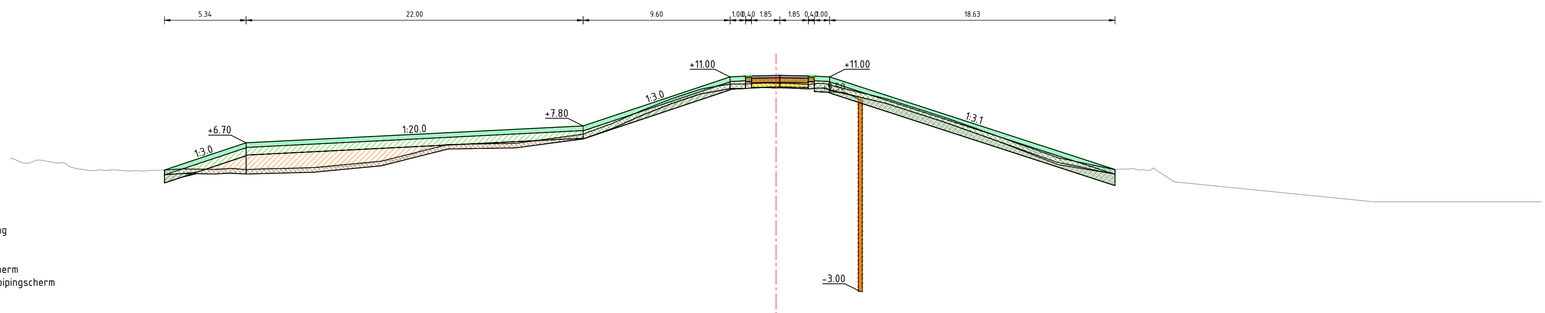

Legenda

- Aanbrengen klei C2
- Aanbrengen klei C3
- Aanbrengen kernmateriaal
- Aanbrengen teelaarde
- Aanbrengen verharding
- Aanbrengen wegfundering
- Aanbrengen zand
- Aanbrengen bermverharding
- Verwijderen teelaarde
- Verwijderen grond
- Aanbrengen stabiliteitsscherm
- Aanbrengen stabiliteits-/pipingscherm
- Aanbrengen pipingscherm

Dwarsprofiel A466
Schaal 1:200

| | | |

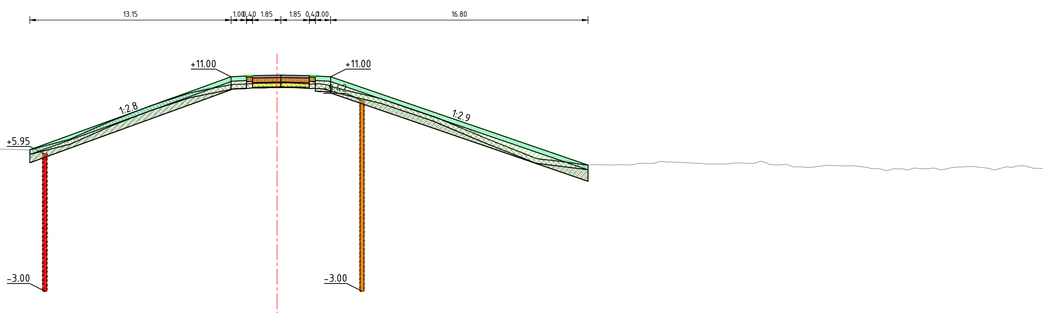

Legenda

- Aanbrengen klei C2
- Aanbrengen klei C3
- Aanbrengen kernmateriaal
- Aanbrengen teelaarde
- Aanbrengen verharding
- Aanbrengen wegfundering
- Aanbrengen zand
- Aanbrengen bermverharding
- Verwijderen teelaarde
- Verwijderen grond
- Aanbrengen stabiliteitsscherm
- Aanbrengen stabiliteits-/pipingscherm
- Aanbrengen pipingscherm

Dwarsprofiel A467
Schaal 1:200

| | | |

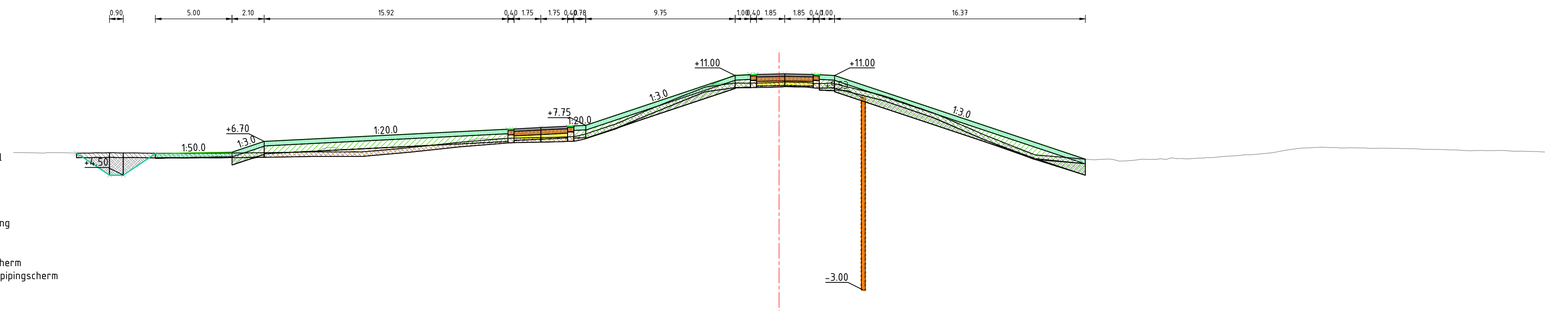

Legenda

- Aanbrengen klei C2
- Aanbrengen klei C3
- Aanbrengen kernmateriaal
- Aanbrengen teelaarde
- Aanbrengen verharding
- Aanbrengen wegfundering
- Aanbrengen zand
- Aanbrengen bermverharding
- Verwijderen teelaarde
- Verwijderen grond
- Aanbrengen stabiliteitsscherm
- Aanbrengen stabiliteits-/pipingscherm
- Aanbrengen pipingscherm

Dwarsprofiel A468
Schaal 1:200

| | | |



Legenda

- Aanbrengen klei C2
- Aanbrengen klei C3
- Aanbrengen kernmateriaal
- Aanbrengen teelaarde
- Aanbrengen verharding
- Aanbrengen wegfundering
- Aanbrengen zand
- Aanbrengen bermverharding
- Verwijderen teelaarde
- Verwijderen grond
- Aanbrengen stabiliteitsscherm
- Aanbrengen stabiliteits-/pipingscherm
- Aanbrengen pipingscherm

Dwarsprofiel A469
Schaal 1:200

| | | |

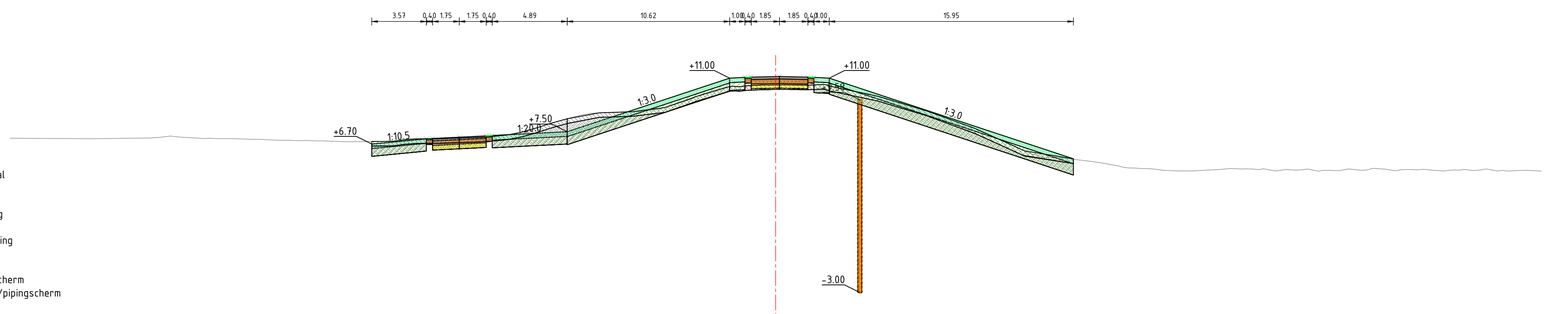

Legenda

- Aanbrengen klei C2
- Aanbrengen klei C3
- Aanbrengen kernmateriaal
- Aanbrengen teelaarde
- Aanbrengen verharding
- Aanbrengen wegfundering
- Aanbrengen zand
- Aanbrengen bermverharding
- Verwijderen teelaarde
- Verwijderen grond
- Aanbrengen stabiliteitsscherm
- Aanbrengen stabiliteits-/pipingscherm
- Aanbrengen pipingscherm

Dwarsprofiel A470
Schaal 1:200

| | | |

Legenda

- Aanbrengen klei C2
- Aanbrengen klei C3
- Aanbrengen kernmateriaal
- Aanbrengen teelaarde
- Aanbrengen verharding
- Aanbrengen wegfundering
- Aanbrengen zand
- Aanbrengen bermverharding
- Verwijderen teelaarde
- Verwijderen grond
- Aanbrengen stabiliteitsscherm
- Aanbrengen stabiliteits-/pipingscherm
- Aanbrengen pipingscherm

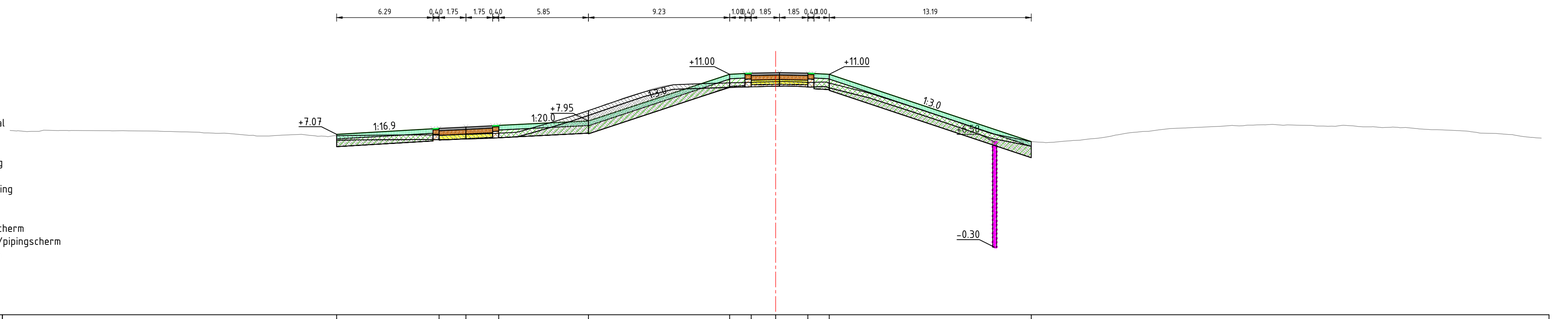

Dwarsprofiel A471
Schaal 1:200

| | | |

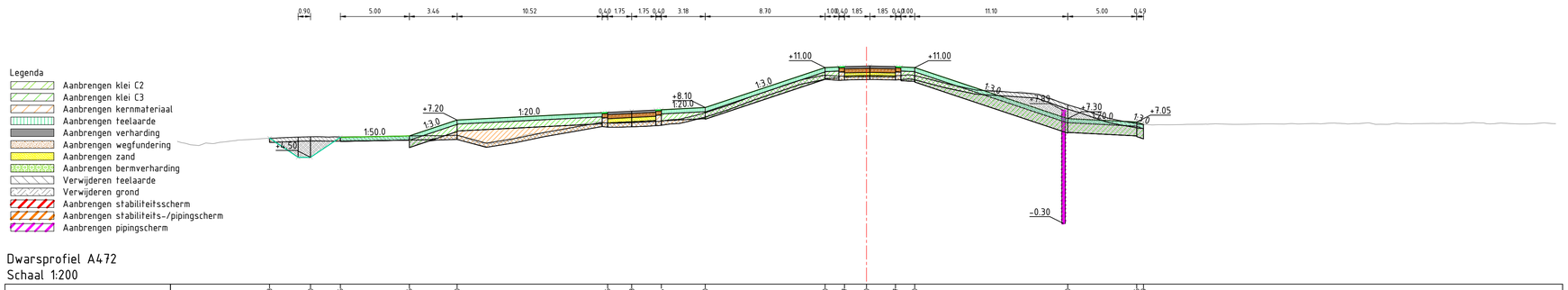

Legenda

- Aanbrengen klei C2
- Aanbrengen klei C3
- Aanbrengen kernmateriaal
- Aanbrengen teelaarde
- Aanbrengen verharding
- Aanbrengen wegfundering
- Aanbrengen zand
- Aanbrengen bermverharding
- Verwijderen teelaarde
- Verwijderen grond
- Aanbrengen stabiliteitsscherm
- Aanbrengen stabiliteits-/pipingscherm
- Aanbrengen pipingscherm

Dwarsprofiel A472
Schaal 1:200

| | | |

Legenda

- Aanbrengen klei C2
- Aanbrengen klei C3
- Aanbrengen kernmateriaal
- Aanbrengen teelaarde
- Aanbrengen verharding
- Aanbrengen wegfundering
- Aanbrengen zand
- Aanbrengen bermverharding
- Verwijderen teelaarde
- Verwijderen grond
- Aanbrengen stabiliteitsscherm
- Aanbrengen stabiliteits-/pipingscherm
- Aanbrengen pipingscherm

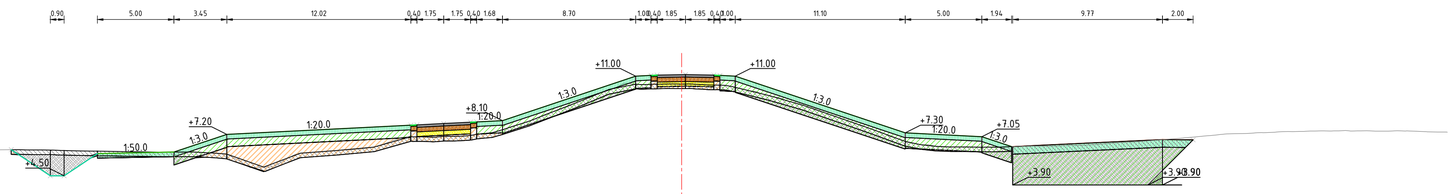

Dwarsprofiel A473
Schaal 1:200

| | | |

Legenda

- Aanbrengen klei C2
- Aanbrengen klei C3
- Aanbrengen kernmateriaal
- Aanbrengen teelaarde
- Aanbrengen verharding
- Aanbrengen wegfundering
- Aanbrengen zand
- Aanbrengen bermverharding
- Verwijderen teelaarde
- Verwijderen grond
- Aanbrengen stabiliteitsscherm
- Aanbrengen stabiliteits-/pipingscherm
- Aanbrengen pipingscherm

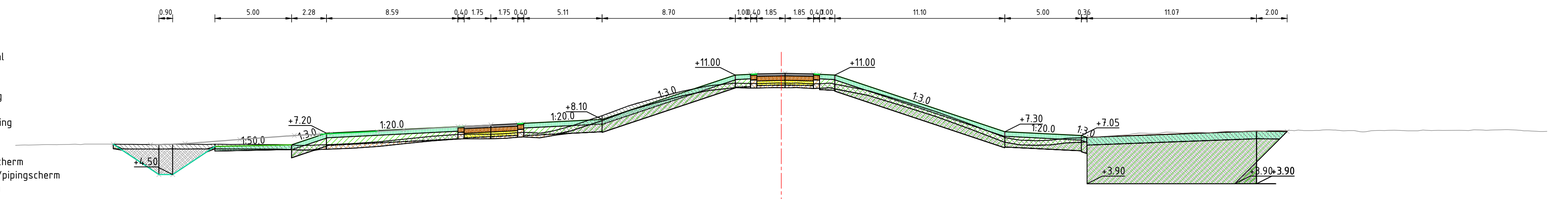

Dwarsprofiel A474
Schaal 1:200

Hoogte nieuwe situatie	6.22 5.13 4.50 5.46 6.15 6.21 6.25 6.84 7.20 7.36 7.63 7.68 7.77 7.84 7.95 8.10 9.85 11.00 11.03 11.10 11.08 11.05 8.76 7.30 7.15 7.05 6.93
Afstand nieuwe situatie	-43.50 -41.87 -40.03 -38.58 -37.55 -34.57 -32.55 -30.79 -29.70 -26.42 -21.11 -20.01 -18.26 -16.88 -14.62 -11.70 -6.47 -3.00 -1.60 0.00 1.36 2.50 10.22 14.60 17.64 19.80 19.93
Hoogte bestaande situatie	6.41 6.42 6.46 6.47 6.49 6.47 6.47 6.47 6.47 6.47 6.46 6.45 6.40 6.44 6.46 6.52 6.59 6.68 6.82 6.95 7.07 7.15 7.15 7.17 7.20 7.20 7.42 7.83 8.34 8.80 8.88 9.19 9.52 9.85 10.08 10.31 10.48 10.65 10.48 10.45 10.46 10.36 10.10 9.73 9.40 8.96 8.52 8.14 7.72 7.23 6.88 6.79 6.79 6.82 6.89 6.95 7.06 7.15 7.19 7.27 7.22 7.24 7.32 7.32 7.34 7.37 7.39 7.38 7.43 7.38 7.39 7.38 7.39 7.36 7.38 7.39 7.42 7.43 7.36 7.35 7.35
Afstand bestaande situatie	-50.00 -49.16 -47.83 -46.55 -45.30 -44.06 -42.70 -40.63 -39.16 -37.59 -36.56 -35.28 -33.85 -32.65 -31.55 -30.48 -29.33 -28.12 -26.86 -25.85 -24.69 -23.27 -22.10 -21.00 -19.66 -18.02 -16.92 -15.82 -14.66 -13.20 -11.73 -10.64 -9.40 -8.05 -6.80 -5.71 -4.15 -3.34 -1.68 0.00 1.64 2.96 3.99 5.19 6.66 7.66 9.22 10.38 11.38 12.53 13.78 15.04 16.32 17.84 18.72 19.29 20.33 21.88 22.94 23.93 25.06 26.16 27.77 28.82 30.00 31.04 32.22 33.34 34.70 35.79 37.04 38.18 39.39 40.40 41.56 42.65 44.23 45.25 46.34 47.45 48.50 49.51 50.60

Dwarsprofiel dijkpalen
Datum: 06/10/2022

Werk :	Planuitwerking Meanderende Maas, Ravenstein -Lith		
Onderdeel :	Waterschap Aa en Maas	Schaal :	1:200
Titel :	Dijkontwerp Technische profielen	Datum :	7-10-2022
Meanderende Maas – Ravenstein - Lith	Boskalis / Royal HaskoningDHV – Enhancing Society Together	Besteknr.	SOK MeMa 21-07-2021
		Projectnummer	P0032858
		Formaat: A1	Tekening nummer: 00112

Legenda

- Aanbrengen klei C2
- Aanbrengen klei C3
- Aanbrengen kernmateriaal
- Aanbrengen teelaarde
- Aanbrengen verharding
- Aanbrengen wegfundering
- Aanbrengen zand
- Aanbrengen bermverharding
- Verwijderen teelaarde
- Verwijderen grond
- Aanbrengen stabiliteitsscherm
- Aanbrengen stabiliteits-/pipingscherm
- Aanbrengen pipingscherm

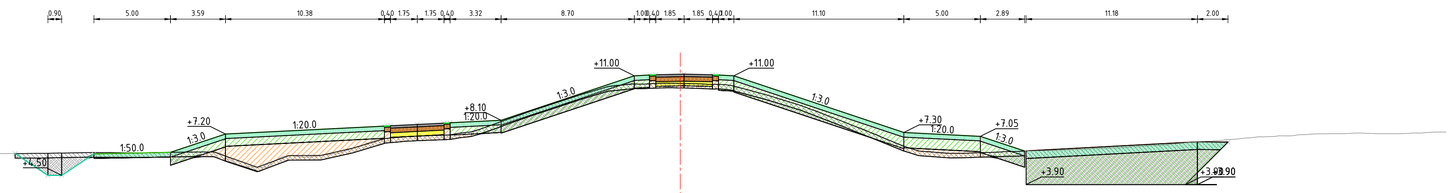

Dwarsprofiel A475
Schaal 1:200

| | | |

Legenda

- Aanbrengen klei C2
- Aanbrengen klei C3
- Aanbrengen kernmateriaal
- Aanbrengen teelaarde
- Aanbrengen verharding
- Aanbrengen wegfundering
- Aanbrengen zand
- Aanbrengen bermverharding
- Verwijderen teelaarde
- Verwijderen grond
- Aanbrengen stabiliteitsscherm
- Aanbrengen stabiliteits-/pipingscherm
- Aanbrengen pipingscherm

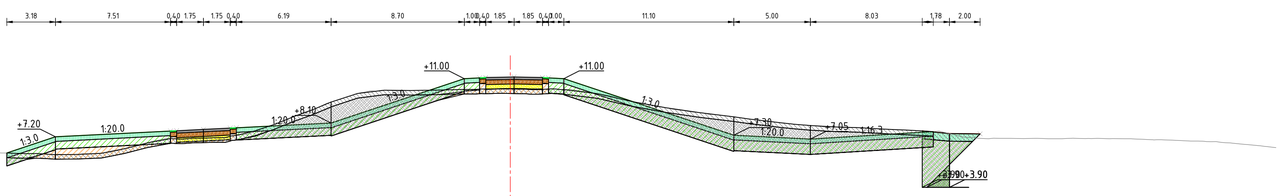

Dwarsprofiel A476
Schaal 1:200

Hoogte nieuwe situatie	6.17 6.18 7.20 7.33 7.59 7.64 7.72 7.79 7.93 8.10 9.42 11.00 11.03 11.10 11.09 11.03 11.00 9.32 7.30 7.19 7.05 6.88 7.22
Afstand nieuwe situatie	-32.81 -30.99 -29.72 -26.34 -22.00 -20.98 -19.23 -17.89 -15.03 -11.72 -7.77 -3.02 -1.62 0.00 1.07 2.88 3.47 8.51 14.57 16.86 19.57 21.97 26.97
Hoogte bestaande situatie	6.42 6.42 6.41 6.40 6.44 6.34 6.28 6.29 6.21 6.18 6.11 6.16 6.17 6.11 6.14 6.10 6.06 6.04 6.10 6.12 6.29 6.65 6.99 7.06 7.11 7.13 7.15 7.34 7.66 8.00 8.42 8.89 9.40 9.79 10.19 10.24 10.24 10.25 10.28 10.29 10.37 10.34 10.29 10.33 10.28 10.11 9.88 9.59 9.34 9.13 8.93 8.79 8.63 8.51 8.36 8.20 8.08 7.94 7.85 7.82 7.73 7.67 7.61 7.54 7.37 7.16 7.08 7.10 7.10 7.08 7.10 7.10 7.10 7.01 7.04 7.01 6.93 6.89 6.82 6.72 6.61 6.50
Afstand bestaande situatie	-50.00 -49.06 -47.98 -46.34 -45.11 -44.02 -42.70 -41.62 -40.13 -38.81 -37.72 -36.68 -35.90 -33.95 -32.82 -31.55 -30.10 -28.94 -27.73 -26.72 -25.10 -24.15 -22.95 -21.80 -20.79 -19.63 -18.59 -17.56 -16.53 -15.44 -14.39 -13.02 -11.19 -10.71 -9.43 -8.46 -7.18 -6.06 -4.93 -3.52 -2.42 -1.35 0.00 1.23 2.69 3.82 5.30 6.53 7.68 8.69 9.71 11.14 12.19 13.51 14.54 15.64 16.99 18.16 19.51 21.16 22.44 23.89 25.05 26.53 27.54 28.89 30.13 31.24 32.54 34.29 36.02 37.13 38.35 40.11 41.26 42.51 44.43 45.43 46.59 47.81 49.02 50.04

Dwarsprofiel dijkpalen
Datum: 06/10/2022

Werk :	Planuitwerking Meanderende Maas, Ravenstein -Lith	
Onderdeel :	Waterschap Aa en Maas	Schaal : 1:200
Titel :	Dijkontwerp Technische profielen	Datum : 7-10-2022
Meanderende Maas – Ravenstein - Lith	Boskalis / Royal HaskoningDHV – Enhancing Society Together	Besteknr. SOK MeMa 21-07-2021
		Projectnummer P0032858
		Formaat A1 / Tekening nummer 00112

Legenda

- Aanbrengen klei C2
- Aanbrengen klei C3
- Aanbrengen kernmateriaal
- Aanbrengen teelaarde
- Aanbrengen verharding
- Aanbrengen wegfundering
- Aanbrengen zand
- Aanbrengen bermverharding
- Verwijderen teelaarde
- Verwijderen grond
- Aanbrengen stabiliteitsscherm
- Aanbrengen stabiliteits-/pipingscherm
- Aanbrengen pipingscherm

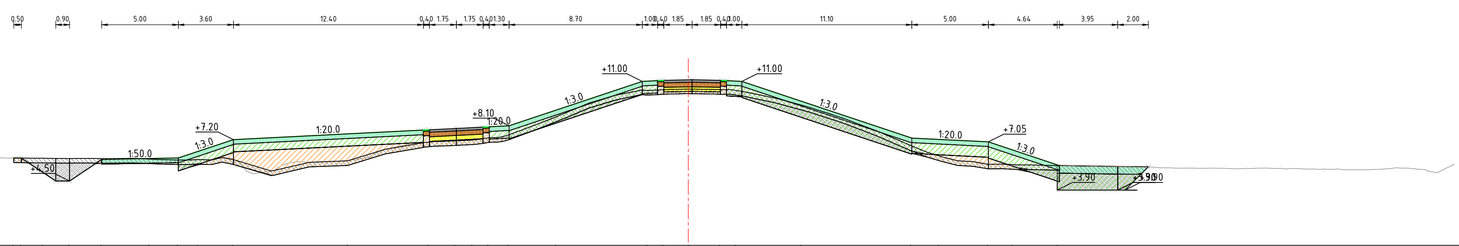

Dwarsprofiel A477
Schaal 1:200

| | | |

Legenda

- Aanbrengen klei C2
- Aanbrengen klei C3
- Aanbrengen kernmateriaal
- Aanbrengen teelaarde
- Aanbrengen verharding
- Aanbrengen wegfundering
- Aanbrengen zand
- Aanbrengen bermverharding
- Verwijderen teelaarde
- Verwijderen grond
- Aanbrengen stabiliteitsscherm
- Aanbrengen stabiliteits-/pipingscherm
- Aanbrengen pipingscherm

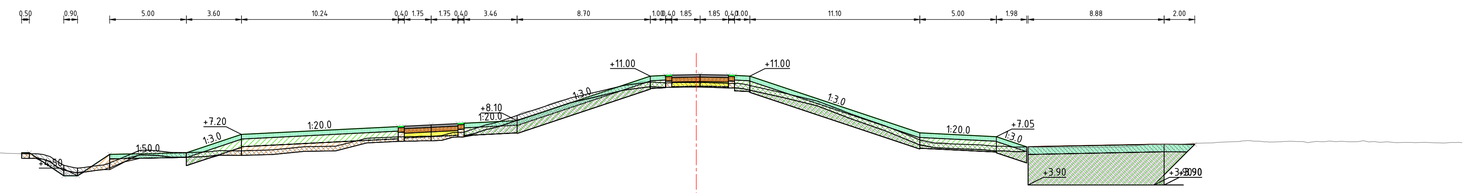

Dwarsprofiel A478
Schaal 1:200

Hoogte nieuwe situatie	6.00 6.00 5.02 4.50 5.90 5.97 6.00 6.78 7.20 7.38 7.71 7.70 7.85 7.93 7.99 8.10 10.02 11.00 11.07 11.10 11.08 11.05 8.54 7.30 7.14 7.05 6.38
Afstand nieuwe situatie	-3.97 -3.47 5.93 5.90 -42.00 5.22 4.99 -40.32 5.15 -38.22 5.69 6.16 -34.94 6.14 6.02 -33.22 6.09 6.07 -30.81 6.11 -29.62 6.14 6.15 6.23 -27.14 6.34 -26.08 6.35 6.44 6.67 6.97 7.00 -19.41 7.04 7.08 -18.39 7.09 -16.64 7.34 7.55 -15.11 7.92 -13.73 8.27 -11.63 8.73 9.07 9.45 9.72 9.98 -5.88 10.35 10.65 -3.57 10.59 -2.49 10.58 -1.34 0.00 1.00 2.03 3.14 4.53 6.07 7.45 8.60 9.83 11.00 12.12 13.20 14.29 15.49 16.55 17.57 18.69 19.79 20.80 22.03 23.39 24.37 25.73 26.92 27.95 28.89 30.14 31.08 32.63 34.42 35.44 36.63 37.83 38.89 39.91 40.92 42.12 43.22 44.27 45.72 46.76 47.81 49.22 50.05
Hoogte bestaande situatie	6.03 6.02 6.03 5.98 5.97 5.93 5.90 5.22 4.99 5.15 5.69 6.16 6.14 6.02 6.09 6.07 6.11 6.14 6.15 6.23 6.34 6.35 6.44 6.67 6.97 7.00 7.04 7.08 7.09 7.34 7.55 7.92 8.27 8.73 9.07 9.45 9.72 9.98 10.35 10.65 10.59 10.58 10.59 10.57 10.53 10.48 10.17 9.83 9.49 9.13 8.69 8.20 7.84 7.45 6.99 6.62 6.59 6.55 6.55 6.43 6.37 6.36 6.36 6.34 6.36 6.38 6.40 6.49 6.56 6.56 6.63 6.70 6.74 6.76 6.76 6.75 6.67 6.72 6.75 6.72 6.73 6.66 6.67 6.67 6.67 6.66
Afstand bestaande situatie	-44.90 -43.80 -42.67 -41.47 -40.33 -39.27 -37.42 -36.35 -35.31 -34.24 -33.19 -31.13 -30.10 -29.63 -28.55 -27.41 -26.04 -24.96 -23.77 -22.58 -21.28 -20.25 -19.19 -18.06 -17.04 -15.84 -14.59 -13.28 -12.17 -10.94 -9.80 -8.69 -7.59 -6.47 -4.96 -3.57 -2.49 -1.34 0.00 1.00 2.03 3.14 4.53 6.07 7.45 8.60 9.83 11.00 12.12 13.20 14.29 15.49 16.55 17.57 18.69 19.79 20.80 22.03 23.39 24.37 25.73 26.92 27.95 28.89 30.14 31.08 32.63 34.42 35.44 36.63 37.83 38.89 39.91 40.92 42.12 43.22 44.27 45.72 46.76 47.81 49.22 50.05

Dwarsprofiel dijkpalen
Datum: 06/10/2022

Werk :	Planuitwerking Meanderende Maas, Ravenstein -Lith	
Onderdeel :	Waterschap Aa en Maas	Schaal : 1:200
Titel :	Dijkontwerp Technische profielen	Datum : 7-10-2022
Meanderende Maas – Ravenstein - Lith	Boskalis / Royal HaskoningDHV – Enhancing Society Together	Besteknr. SOK MeMa 21-07-2021
		Projectnummer P0032858
		Formaat A1 / Tekening nummer 00112

Legenda

- Aanbrengen klei C2
- Aanbrengen klei C3
- Aanbrengen kernmateriaal
- Aanbrengen teelaarde
- Aanbrengen verharding
- Aanbrengen wegfundering
- Aanbrengen zand
- Aanbrengen bermverharding
- Verwijderen teelaarde
- Verwijderen grond
- Aanbrengen stabiliteitsscherm
- Aanbrengen stabiliteits-/pipingscherm
- Aanbrengen pipingscherm

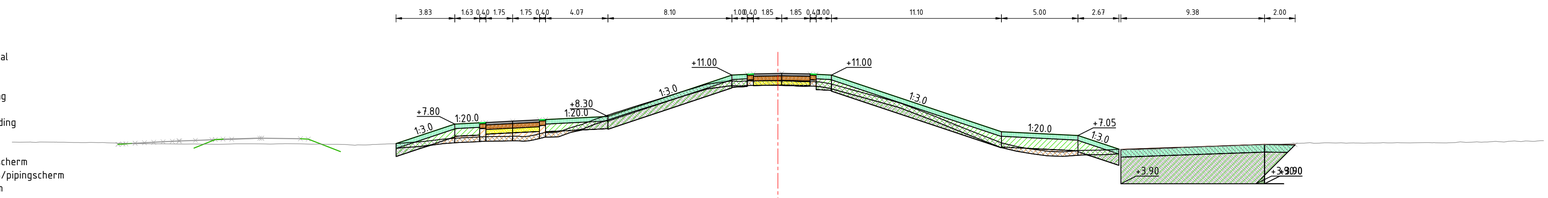

Dwarsprofiel A479
Schaal 1:200

Hoogte nieuwe situatie	6.23 6.81 6.85 6.88 6.83 6.57 6.00 6.54 6.93 6.84 7.40 7.54 6.92 8.10 8.30 9.01 11.01 11.08 11.10 11.07 11.00 10.02 7.30 7.23 7.05 6.12
Afstand nieuwe situatie	-38.04 -36.23 -34.87 -33.77 -31.08 -30.04 -28.56 -24.86 -23.77 -21.90 -20.45 -19.07 -17.32 -15.17 -11.09 -8.96 -2.73 -1.10 0.00 2.11 3.55 6.44 14.61 15.92 19.61 22.40
Hoogte bestaande situatie	6.62 6.68 6.63 6.68 6.59 6.59 6.55 6.52 6.51 6.50 6.48 6.49 6.51 6.50 6.52 6.50 6.47 6.47 6.43 6.50 6.55 6.67 6.90 6.97 6.99 6.98 7.15 7.28 7.65 8.01 8.46 8.72 9.09 9.58 10.00 10.34 10.63 10.58 10.62 10.60 10.59 10.44 10.16 9.77 9.44 9.11 8.66 8.26 7.69 7.25 6.69 6.36 6.11 6.01 5.99 6.09 6.18 6.16 6.12 6.13 6.20 6.30 6.32 6.37 6.39 6.43 6.46 6.50 6.54 6.55 6.56 6.53 6.51 6.51 6.57 6.57 6.57 6.58 6.57 6.64 6.63 6.63 6.70 6.79 6.69 6.69 6.71
Afstand bestaande situatie	-50.00 -49.95 -48.98 -46.60 -45.22 -44.10 -42.96 -41.79 -40.10 -38.63 -37.39 -36.95 -34.56 -33.44 -32.19 -30.99 -29.50 -28.79 -26.90 -25.67 -24.66 -23.08 -22.00 -20.59 -19.34 -18.16 -16.64 -15.62 -14.33 -13.22 -12.18 -11.05 -9.99 -8.91 -7.24 -6.00 -4.71 -3.55 -2.46 -1.22 0.00 1.07 2.20 3.35 4.55 5.85 7.06 8.15 9.39 10.39 11.63 12.83 14.26 15.54 16.93 17.63 18.88 19.73 20.96 22.18 23.22 24.40 25.44 26.52 27.64 28.84 29.83 30.86 31.90 33.28 34.37 35.37 36.44 37.63 38.76 39.82 41.28 42.39 43.53 44.55 45.62 46.76 47.99 49.05 50.00

Dwarsprofiel dijkpalen
Datum: 06/10/2022

Werk :	Planuitwerking Meanderende Maas, Ravenstein -Lith		
Onderdeel :	Waterschap Aa en Maas	Schaal :	1:200
Titel :	Dijkontwerp Technische profielen	Datum :	7-10-2022
Meanderende Maas Ravenstein - Lith	Boskalis / Royal HaskoningDHV Enhancing Society Together	Besteknr.	SOK MeMa 21-07-2021
		Projectnummer	P0032858
		Formaat: A1	Tekening nummer: 00112

Legenda

- Aanbrengen klei C2
- Aanbrengen klei C3
- Aanbrengen kernmateriaal
- Aanbrengen teelaarde
- Aanbrengen verharding
- Aanbrengen wegfundering
- Aanbrengen zand
- Aanbrengen bermverharding
- Verwijderen teelaarde
- Verwijderen grond
- Aanbrengen stabiliteitsscherm
- Aanbrengen stabiliteits-/pipingscherm
- Aanbrengen pipingscherm

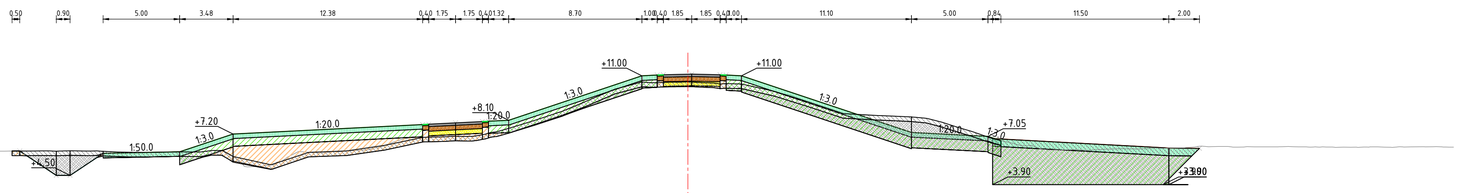

Dwarsprofiel A480
Schaal 1:200

| | | |

Legenda

- Aanbrengen klei C2
- Aanbrengen klei C3
- Aanbrengen kernmateriaal
- Aanbrengen teelaarde
- Aanbrengen verharding
- Aanbrengen wegfundering
- Aanbrengen zand
- Aanbrengen bermverharding
- Verwijderen teelaarde
- Verwijderen grond
- Aanbrengen stabiliteitsscherm
- Aanbrengen stabiliteits-/pipingscherm
- Aanbrengen pipingscherm

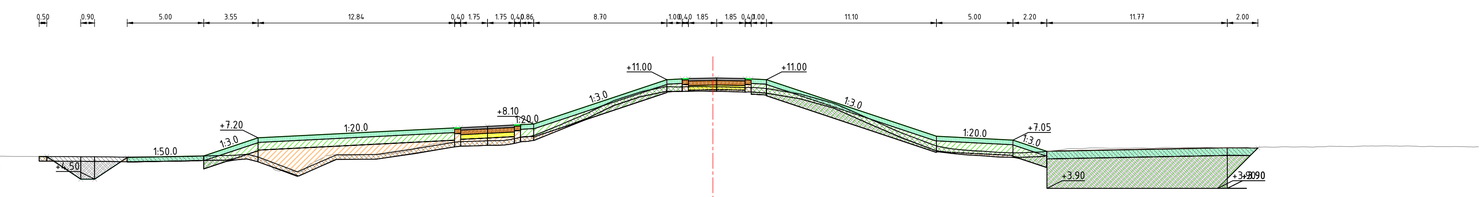

Dwarsprofiel A481
Schaal 1:200

| | | |

Legenda

- Aanbrengen klei C2
- Aanbrengen klei C3
- Aanbrengen kernmateriaal
- Aanbrengen teelaarde
- Aanbrengen verharding
- Aanbrengen wegfundering
- Aanbrengen zand
- Aanbrengen bermverharding
- Verwijderen teelaarde
- Verwijderen grond
- Aanbrengen stabiliteitsscherm
- Aanbrengen stabiliteits-/pipingscherm
- Aanbrengen pipingscherm

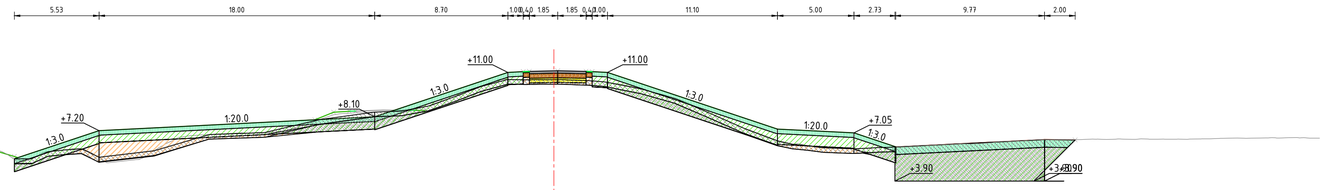

Dwarsprofiel A482
Schaal 1:200

| | | |

Legenda

- Aanbrengen klei C2
- Aanbrengen klei C3
- Aanbrengen kernmateriaal
- Aanbrengen teelaarde
- Aanbrengen verharding
- Aanbrengen wegfundering
- Aanbrengen zand
- Aanbrengen bermverharding
- Verwijderen teelaarde
- Verwijderen grond
- Aanbrengen stabiliteitsscherm
- Aanbrengen stabiliteits-/pipingscherm
- Aanbrengen pipingscherm

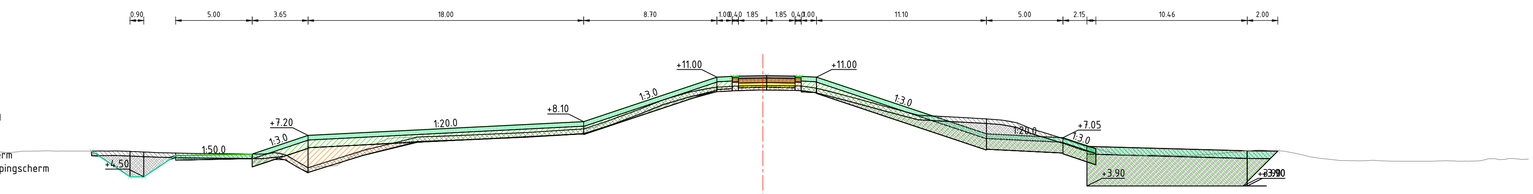

Dwarsprofiel A483
Schaal 1:200

| | | |

Legenda

- Aanbrengen klei C2
- Aanbrengen klei C3
- Aanbrengen kernmateriaal
- Aanbrengen teelaarde
- Aanbrengen verharding
- Aanbrengen wegfundering
- Aanbrengen zand
- Aanbrengen bermverharding
- Verwijderen teelaarde
- Verwijderen grond
- Aanbrengen stabiliteitsscherm
- Aanbrengen stabiliteits-/pipingscherm
- Aanbrengen pipingscherm

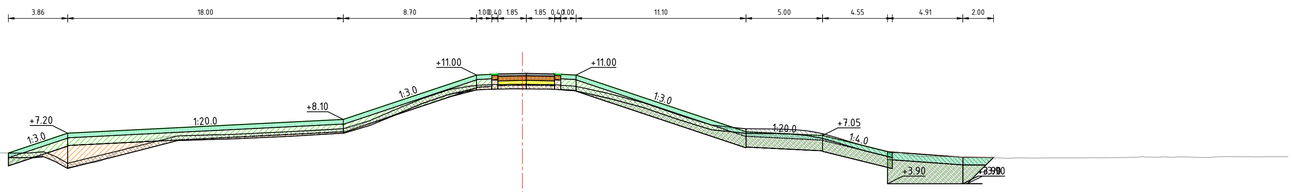

Dwarsprofiel A484
Schaal 1:200

| | | |

Legenda

- Aanbrengen klei C2
- Aanbrengen klei C3
- Aanbrengen kernmateriaal
- Aanbrengen teelaarde
- Aanbrengen verharding
- Aanbrengen wegfundering
- Aanbrengen zand
- Aanbrengen bermverharding
- Verwijderen teelaarde
- Verwijderen grond
- Aanbrengen stabiliteitsscherm
- Aanbrengen stabiliteits-/pipingscherm
- Aanbrengen pipingscherm

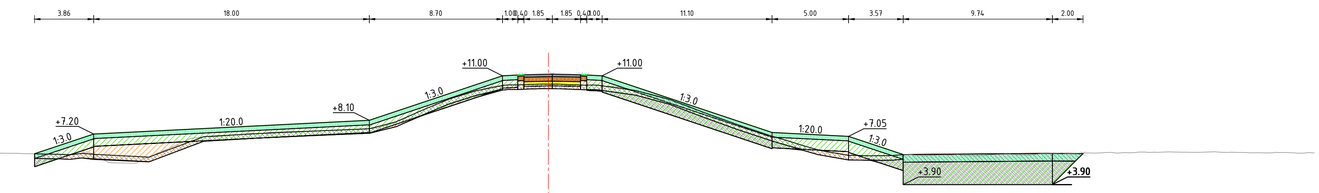

Dwarsprofiel A485
Schaal 1:200

| | | |

Legenda

- Aanbrengen klei C2
- Aanbrengen klei C3
- Aanbrengen kernmateriaal
- Aanbrengen teelaarde
- Aanbrengen verharding
- Aanbrengen wegfundering
- Aanbrengen zand
- Aanbrengen bermverharding
- Verwijderen teelaarde
- Verwijderen grond
- Aanbrengen stabiliteitsscherm
- Aanbrengen stabiliteits-/pipingscherm
- Aanbrengen pipingscherm

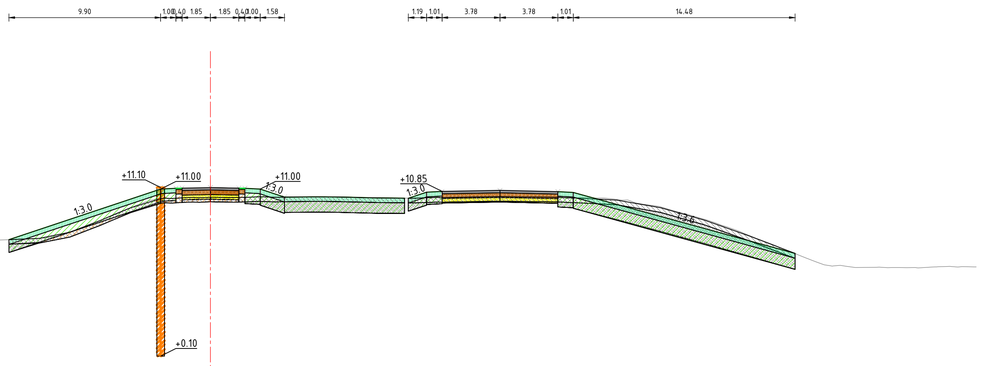

Dwarsprofiel A486
Schaal 1:200

Hoogte nieuwe situatie	10.41 10.89 10.85 10.90 10.86 10.84 10.78 9.25 6.80
Afstand nieuwe situatie	12.90 14.10 15.10 18.80 21.45 22.68 23.60 30.04 38.11
Hoogte bestaande situatie	6.55 6.53 6.53 6.53 6.52 6.52 6.51 6.49 6.47 6.46 6.44 6.42 6.40 6.39 6.38 6.38 6.31 6.44 6.54 6.45 6.48 6.24 6.19 5.97 6.28 6.38 6.69 7.08 7.45 7.66 7.70 7.74 7.80 8.03 8.54 8.97 9.42 9.96 10.35 10.39 10.46 10.41 10.45 10.46 10.48 10.45 10.45 10.50 10.48 10.45 10.41 10.41 10.46 10.46 10.45 10.50 10.50 10.48 10.48 10.44 10.41 10.28 10.02 9.87 9.64 9.10 8.78 8.39 7.79 7.27 6.87 6.44 6.06 6.03 5.88 5.90 5.88 5.88 5.95 5.93 5.93
Afstand bestaande situatie	-50.00 -48.90 -47.89 -46.17 -44.92 -43.78 -42.90 -40.98 -39.69 -38.40 -37.02 -35.77 -34.30 -33.04 -31.99 -30.72 -29.26 -27.35 -26.15 -25.06 -24.04 -23.19 -22.00 -20.97 -19.93 -18.89 -17.82 -16.47 -15.32 -14.25 -12.89 -11.81 -10.75 -9.68 -8.16 -7.15 -6.15 -4.79 -3.47 -2.46 -1.04 0.00 1.35 2.39 3.84 5.03 6.39 7.51 8.74 10.03 11.59 13.11 14.43 15.45 17.12 18.58 20.08 21.12 22.38 23.67 24.74 25.77 27.04 28.22 29.31 30.79 32.01 33.04 34.19 35.62 37.00 38.01 39.05 40.08 41.12 42.12 43.49 44.50 46.03 47.14 48.28 49.88 50.88

Dwarsprofiel dijkpalen
Datum: 06/10/2022

Werk :	Planuitwerking Meanderende Maas, Ravenstein -Lith	
Onderdeel :	Waterschap Aa en Maas	Schaal : 1:200
Titel :	Dijkontwerp Technische profielen	Datum : 7-10-2022
Meanderende Maas – Ravenstein - Lith	Boskalis / Royal HaskoningDHV – Enhancing Society Together	Besteknr. SOK MeMa 21-07-2021
		Projectnummer P0032858
		Formaat A1 / Tekening nummer 00112