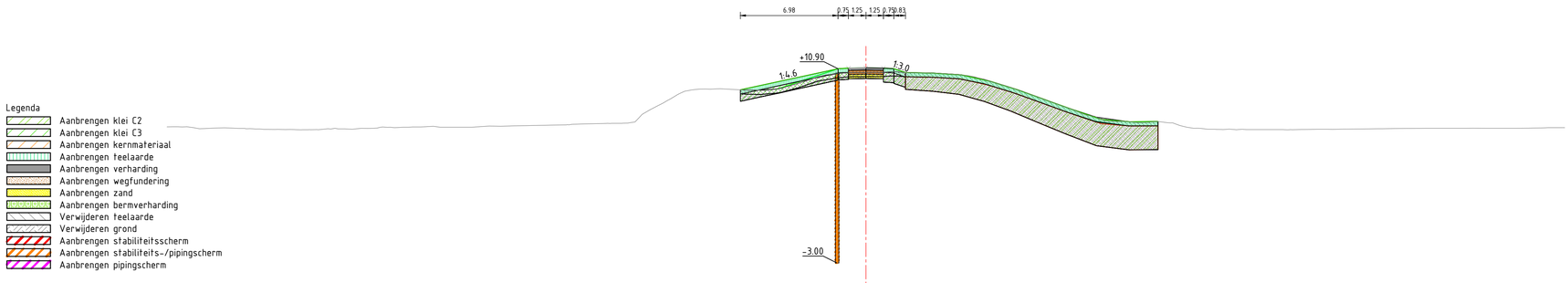

Legenda

- Aanbrengen klei C2
- Aanbrengen klei C3
- Aanbrengen kernmateriaal
- Aanbrengen teelaarde
- Aanbrengen verharding
- Aanbrengen wegfundering
- Aanbrengen zand
- Aanbrengen bermverharding
- Verwijderen teelaarde
- Verwijderen grond
- Aanbrengen stabiliteitsscherm
- Aanbrengen stabiliteits-/pipingscherm
- Aanbrengen pipingscherm

Dwarsprofiel A497
Schaal 1:200

| | | |

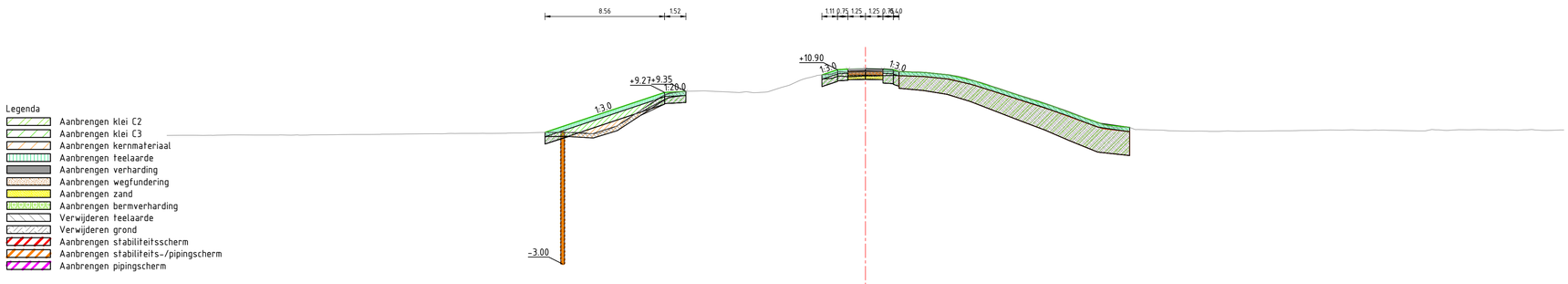

Dwarsprofiel A498
Schaal 1:200

Hoogte nieuwe situatie	6.42 6.69 9.28 9.35 10.53 10.94 10.90 10.94 10.76 10.10 10.51 10.07 9.47 8.87 8.29 7.69 6.97 6.77
Afstand nieuwe situatie	-22.94 -22.75 -14.96 -12.85 -3.11 -1.25 0.00 1.25 2.44 4.24 6.07 7.95 9.74 11.57 13.44 15.24 17.08 18.95
Hoogte bestaande situatie	6.19 6.20 6.19 6.21 6.23 6.22 6.22 6.21 6.22 6.24 6.27 6.26 6.28 6.29 6.31 6.31 6.34 6.34 6.34 6.35 6.33 6.44 6.43 6.44 6.31 6.65 7.21 7.97 8.72 9.22 9.35 9.38 9.31 9.26 9.24 9.31 9.77 10.21 10.48 10.63 10.69 10.75 10.73 10.73 10.73 10.74 10.68 10.56 10.38 10.02 9.54 9.06 8.74 8.31 7.87 7.30 6.84 6.74 6.61 6.59 6.54 6.51 6.51 6.49 6.49 6.51 6.52 6.54 6.56 6.53 6.59 6.58 6.52 6.62 6.65 6.59 6.60 6.59 6.56 6.62 6.65 6.68 6.68 6.68
Afstand bestaande situatie	-50.06 -48.96 -47.42 -46.31 -45.12 -43.62 -42.36 -41.11 -39.96 -38.62 -36.55 -35.46 -34.19 -32.81 -31.64 -30.32 -28.96 -27.71 -26.10 -25.65 -24.26 -23.11 -21.19 -20.03 -19.66 -18.22 -17.19 -16.12 -15.11 -14.03 -12.71 -11.52 -10.05 -9.03 -8.06 -6.98 -5.40 -4.48 -3.41 -2.30 -1.23 0.00 1.20 2.24 3.36 4.42 5.65 6.89 8.11 9.52 11.06 12.09 13.33 14.64 16.01 17.18 18.29 19.32 20.44 21.64 22.86 23.86 25.33 26.59 27.64 29.46 31.03 32.29 33.68 34.74 36.06 37.01 39.12 40.55 41.51 43.09 44.39 45.41 46.63 47.70 48.75 50.08 51.05 52.08 53.05

Dwarsprofiel dijkpalen
Datum: 06/10/2022

Werk :	Planuitwerking Meanderende Maas, Ravenstein -Lith	
Onderdeel :	Waterschap Aa en Maas	Schaal : 1:200
Titel :	Dijkontwerp Technische profielen	Datum : 7-10-2022
Meanderende Maas Ravenstein - Lith	Boskalis / Royal HaskoningDHV Enhancing Society Together	Besteknr. SOK MeMa 21-07-2021
		Projectnummer P0032858
		Formaat A1 / Tekening nummer 00112

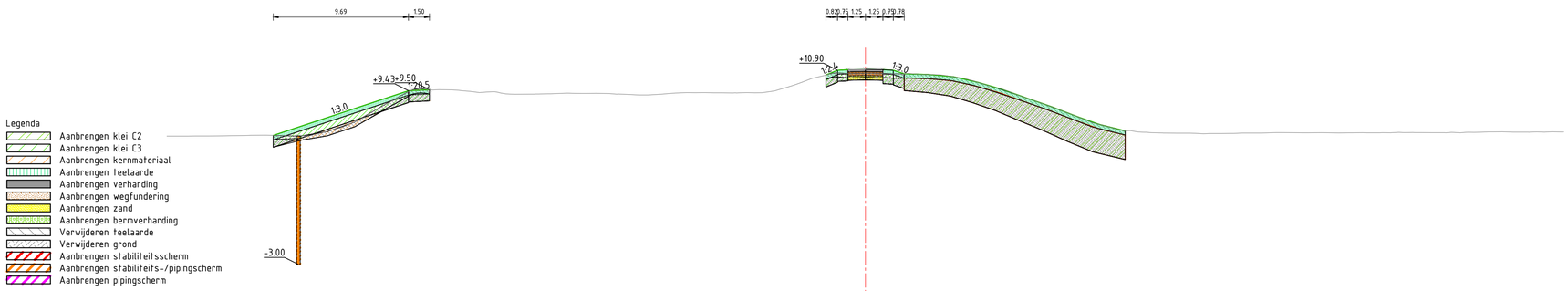

Dwarsprofiel A499
Schaal 1:200

Hoogte nieuwe situatie	6.22 7.23 9.43 9.50 10.55 10.94 10.96 10.94 10.64 10.59 10.43 10.03 9.53 8.90 8.28 7.60 6.98 6.56
Afstand nieuwe situatie	-42.39 -39.34 -33.71 -33.72 -2.82 -1.25 0.00 1.25 2.78 4.53 6.29 8.05 9.83 11.56 13.32 15.08 16.84 18.60
Hoogte bestaande situatie	6.18 6.18 6.19 6.19 6.21 6.23 6.24 6.20 6.22 6.28 6.51 6.89 7.45 8.27 8.75 9.44 9.54 9.50 9.43 9.30 9.32 9.11 9.19 9.22 9.24 9.23 9.20 9.13 9.15 9.24 9.30 9.29 9.28 9.27 9.28 9.33 9.62 10.01 10.43 10.69 10.65 10.68 10.66 10.63 10.61 10.57 10.44 10.25 9.99 9.53 9.83 9.17 8.76 8.38 7.95 7.43 7.01 6.73 6.53 6.46 6.40 6.39 6.38 6.36 6.37 6.39 6.41 6.43 6.42 6.42 6.41 6.43 6.45 6.44 6.43 6.47 6.49 6.46 6.46 6.48 6.50 6.50 6.50
Afstand bestaande situatie	-50.00 -49.01 -47.01 -46.28 -45.98 -43.99 -42.88 -41.53 -40.40 -39.43 -38.40 -37.28 -36.06 -34.89 -33.82 -32.56 -31.41 -30.20 -28.99 -27.54 -26.32 -25.08 -23.38 -22.35 -20.98 -19.93 -18.85 -17.69 -16.29 -15.15 -13.83 -12.73 -11.45 -10.38 -9.23 -7.90 -6.79 -5.79 -4.60 -3.33 -2.29 -1.01 0.00 1.02 2.41 3.83 5.18 6.27 7.32 8.45 9.66 10.76 12.00 13.11 14.22 15.53 16.54 17.64 18.84 19.92 21.27 22.28 23.59 24.62 26.01 27.45 28.62 29.76 31.29 32.65 33.88 35.69 36.89 38.19 39.19 40.58 41.94 42.96 44.46 45.59 47.38 48.59 49.86 50.86

Dwarsprofiel dijkpalen
Datum: 06/10/2022

Werk :	Planuitwerking Meanderende Maas, Ravenstein -Lith		
Onderdeel :	Waterschap Aa en Maas	Schaal :	1:200
Titel :	Dijkontwerp Technische profielen	Datum :	7-10-2022
Meanderende Maas Ravenstein - Lith	Boskalis / Royal HaskoningDHV Enhancing Society Together	Besteknr.	SOK MeMa 21-07-2021
		Projectnummer	P0032858
		Formaat A1	Tekening nummer 00112

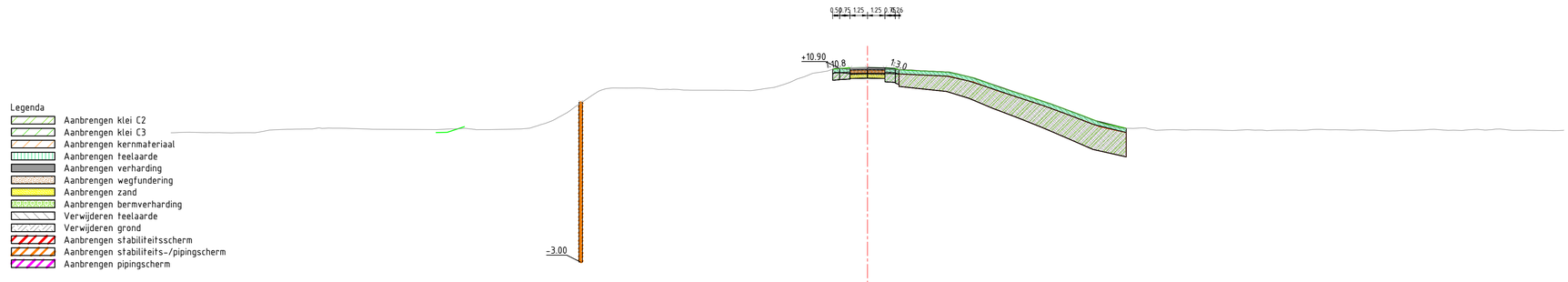

Legenda

- Aanbrengen klei C2
- Aanbrengen klei C3
- Aanbrengen kernmateriaal
- Aanbrengen teelaarde
- Aanbrengen verharding
- Aanbrengen wegfundering
- Aanbrengen zand
- Aanbrengen bermverharding
- Verwijderen teelaarde
- Verwijderen grond
- Aanbrengen stabiliteitsscherm
- Aanbrengen stabiliteits-/pipingscherm
- Aanbrengen pipingscherm

Dwarsprofiel A500
Schaal 1:200

Hoogte nieuwe situatie	6.39 6.39 6.72 10.85 10.94 10.96 10.94 10.81 10.72 10.63 10.20 9.55 8.97 8.36 7.69 7.00 6.60
Afstand nieuwe situatie	-30.97 -30.18 -28.94 -2.50 -1.25 0.00 1.25 2.26 4.08 5.89 7.70 9.51 11.33 13.14 14.95 16.77 18.58
Hoogte bestaande situatie	6.88 6.88 6.39 6.29 6.28 6.38 6.51 6.55 6.55 6.61 6.60 6.53 6.56 6.59 6.51 6.51 6.54 6.61 6.94 7.46 8.16 8.96 9.49 9.49 9.49 9.38 9.40 9.34 9.34 9.37 9.32 9.55 9.89 10.35 10.63 10.92 10.87 10.86 10.86 10.86 10.81 10.72 10.63 10.53 10.25 9.73 9.05 10.31 11.39 12.50 13.60 14.64 15.86 16.93 17.98 19.09 20.08 21.17 22.55 24.11 25.11 26.23 27.26 28.09 29.38 30.80 31.96 33.14 34.20 35.13 36.55 37.79 39.00 40.04 41.38 42.41 43.69 44.86 45.95 47.19 48.34 49.08 49.84 50.05
Afstand bestaande situatie	-50.00 -49.00 -48.05 -47.03 -46.64 -45.32 -43.39 -42.24 -41.00 -39.86 -38.09 -37.40 -35.53 -29.99 -28.98 -27.74 -26.68 -25.39 -24.25 -23.15 -22.05 -20.99 -19.78 -18.41 -17.36 -16.20 -15.00 -13.63 -12.53 -10.92 -9.46 -8.23 -6.65 -5.60 -4.41 -3.41 -2.27 -1.20 0.00 1.36 2.54 4.00 5.39 6.47 7.52 9.08 10.31 11.39 12.50 13.60 14.64 15.86 16.93 17.98 19.09 20.08 21.17 22.55 24.11 25.11 26.23 27.26 28.09 29.38 30.80 31.96 33.14 34.20 35.13 36.55 37.79 39.00 40.04 41.38 42.41 43.69 44.86 45.95 47.19 48.34 49.08 49.84 50.05

Dwarsprofiel dijkpalen
Datum: 06/10/2022

Werk :	Planuitwerking Meanderende Maas, Ravenstein -Lith		
Onderdeel :	Waterschap Aa en Maas	Schaal :	1:200
Titel :	Dijkontwerp Technische profielen	Datum :	7-10-2022
Meanderende Maas – Ravenstein - Lith	Boskalis / Royal HaskoningDHV – Enhancing Society Together	Besteknr.	SOK MeMa 21-07-2021
		Projectnummer	P0032858
		Formaat: A1	Tekening nummer: 00112

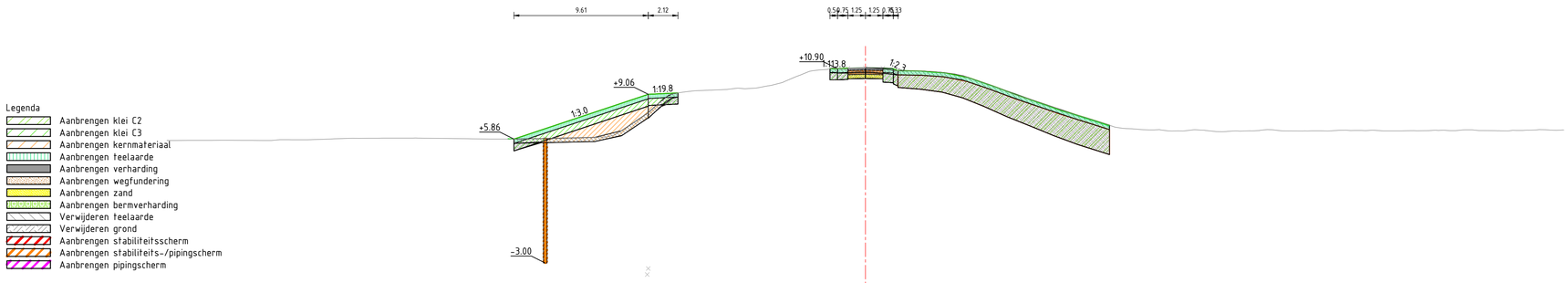

Legenda

- Aanbrengen klei C2
- Aanbrengen klei C3
- Aanbrengen kernmateriaal
- Aanbrengen teelaarde
- Aanbrengen verharding
- Aanbrengen wegfundering
- Aanbrengen zand
- Aanbrengen bermverharding
- Verwijderen teelaarde
- Verwijderen grond
- Aanbrengen stabiliteitsscherm
- Aanbrengen stabiliteits-/pipingscherm
- Aanbrengen pipingscherm

Dwarsprofiel A501
Schaal 1:200

| | | |

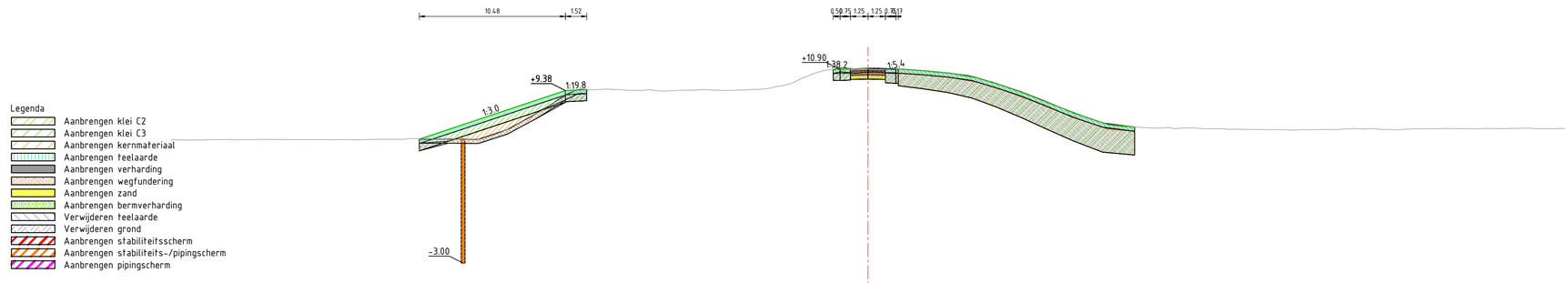

Legenda

- Aanbrengen klei C2
- Aanbrengen klei C3
- Aanbrengen kernmateriaal
- Aanbrengen teelaarde
- Aanbrengen verharding
- Aanbrengen wegfundering
- Aanbrengen zand
- Aanbrengen bermverharding
- Verwijderen teelaarde
- Verwijderen grond
- Aanbrengen stabiliteitsscherm
- Aanbrengen stabiliteits-/pipingscherm
- Aanbrengen pipingscherm

Dwarsprofiel A502
Schaal 1:200

| | | |

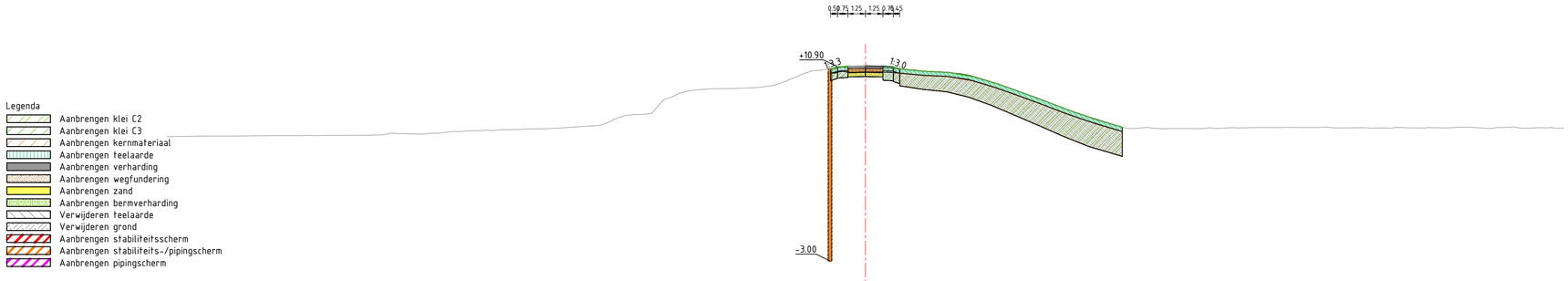

Legenda

- Aanbrengen klei C2
- Aanbrengen klei C3
- Aanbrengen kernmateriaal
- Aanbrengen teelaarde
- Aanbrengen verharding
- Aanbrengen wegfundering
- Aanbrengen zand
- Aanbrengen bermverharding
- Verwijderen teelaarde
- Verwijderen grond
- Aanbrengen stabiliteitsscherm
- Aanbrengen stabiliteits-/pipingscherm
- Aanbrengen pipingscherm

Dwarsprofiel A503
Schaal 1:200

| | | |

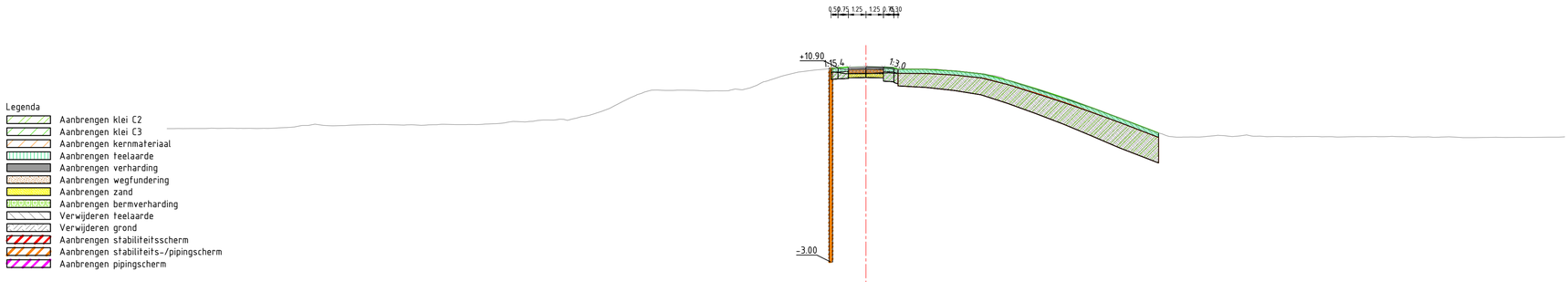

Legenda

- Aanbrengen klei C2
- Aanbrengen klei C3
- Aanbrengen kernmateriaal
- Aanbrengen teelaarde
- Aanbrengen verharding
- Aanbrengen wegfundering
- Aanbrengen zand
- Aanbrengen bermverharding
- Verwijderen teelaarde
- Verwijderen grond
- Aanbrengen stabiliteitsscherm
- Aanbrengen stabiliteits-/pipingscherm
- Aanbrengen pipingscherm

Dwarsprofiel A504
Schaal 1:200

| | | |

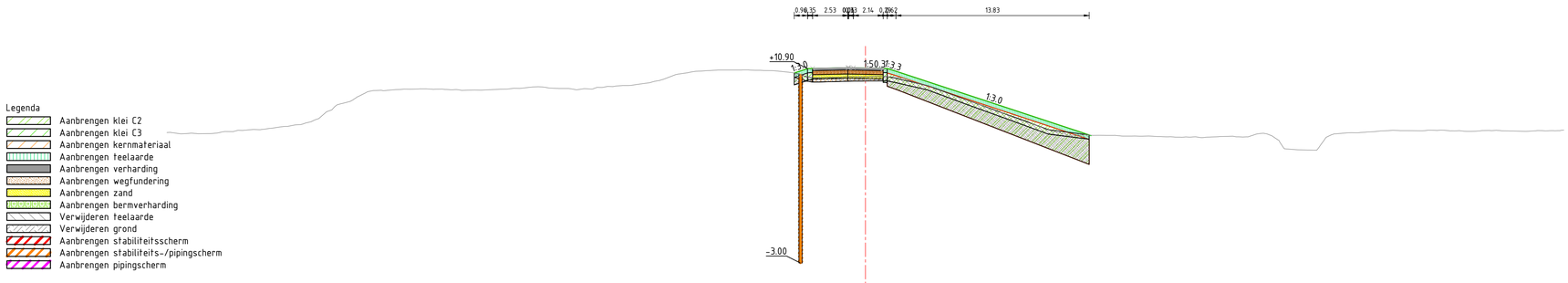

Legenda

- Aanbrengen klei C2
- Aanbrengen klei C3
- Aanbrengen kernmateriaal
- Aanbrengen teelaarde
- Aanbrengen verharding
- Aanbrengen wegfundering
- Aanbrengen zand
- Aanbrengen bermverharding
- Verwijderen teelaarde
- Verwijderen grond
- Aanbrengen stabiliteitsscherm
- Aanbrengen stabiliteits-/pipingscherm
- Aanbrengen pipingscherm

Dwarsprofiel A505
Schaal 1:200

| | | |

Legenda

- Aanbrengen klei C2
- Aanbrengen klei C3
- Aanbrengen kernmateriaal
- Aanbrengen teelaarde
- Aanbrengen verharding
- Aanbrengen wegfundering
- Aanbrengen zand
- Aanbrengen bermverharding
- Verwijderen teelaarde
- Verwijderen grond
- Aanbrengen stabiliteitsscherm
- Aanbrengen stabiliteits-/pipingscherm
- Aanbrengen pipingscherm

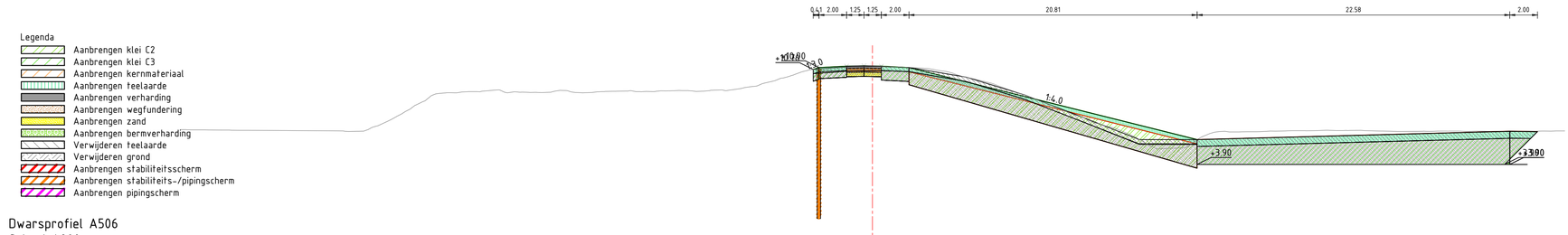

Dwarsprofiel A506
Schaal 1:200

Hoogte nieuwe situatie	-3.00; 10.74; 10.95; 11.00; 11.01; 10.90; 5.70
Afstand nieuwe situatie	-5.67; -3.80; -1.86; 0.00; 2.64; 23.45
Hoogte bestaande situatie	6.42; 6.41; 6.39; 6.38; 6.37; 6.35; 6.33; 6.30; 6.60; 7.00; 7.55; 8.27; 8.88; 9.08; 9.13; 9.18; 9.25; 9.10; 9.12; 9.11; 9.15; 9.23; 9.08; 9.17; 9.19; 9.19; 9.24; 9.18; 9.27; 9.24; 9.18; 9.27; 9.23; 9.39; 9.55; 9.95; 10.39; 10.74; 10.83; 10.90; 10.96; 10.97; 10.95; 10.92; 10.87; 10.70; 10.46; 10.10; 9.78; 9.39; 9.02; 8.65; 8.12; 7.52; 7.11; 6.67; 6.15; 5.34; 5.04; 5.09; 5.80; 6.23; 6.25; 6.26; 6.28; 6.31; 6.34; 6.34; 6.37; 6.36; 6.36; 6.37; 6.29; 6.30; 6.31; 6.37; 6.37; 6.37; 6.30; 6.29; 6.30; 6.31; 6.37
Afstand bestaande situatie	-50.00; -49.43; -47.88; -46.28; -45.01; -42.15; -38.22; -37.10; -36.09; -35.09; -34.09; -32.92; -31.83; -30.69; -29.65; -28.60; -27.59; -26.49; -25.45; -24.31; -23.35; -22.02; -20.95; -19.51; -18.51; -17.47; -16.33; -14.93; -13.79; -12.74; -11.66; -10.56; -9.47; -8.30; -7.05; -5.65; -4.45; -3.36; -2.31; -1.19; 0.00; 1.20; 2.28; 3.48; 4.75; 5.90; 7.28; 8.56; 9.60; 10.71; 11.95; 13.04; 14.48; 15.56; 16.90; 18.39; 19.89; 20.89; 22.53; 23.93; 24.69; 25.76; 27.04; 28.05; 29.14; 30.30; 31.31; 32.71; 34.01; 35.27; 36.30; 37.80; 39.15; 40.19; 42.39; 43.62; 45.20; 46.25; 47.83; 49.01; 50.00

Dwarsprofiel dijkpalen
Datum: 07/10/2022

Werk :	Planuitwerking Meanderende Maas, Ravenstein -Lith	
Onderdeel :	Waterschap Aa en Maas	Schaal : 1:200
Titel :	Dijkontwerp Technische profielen	Datum : 7-10-2022
Meanderende Maas – Ravenstein - Lith	Boskalis / Royal HaskoningDHV – Enhancing Society Together	Besteknr. SOK MeMa 21-07-2021
		Projectnummer P0032858
		Formaat A1 / Tekening nummer 00112

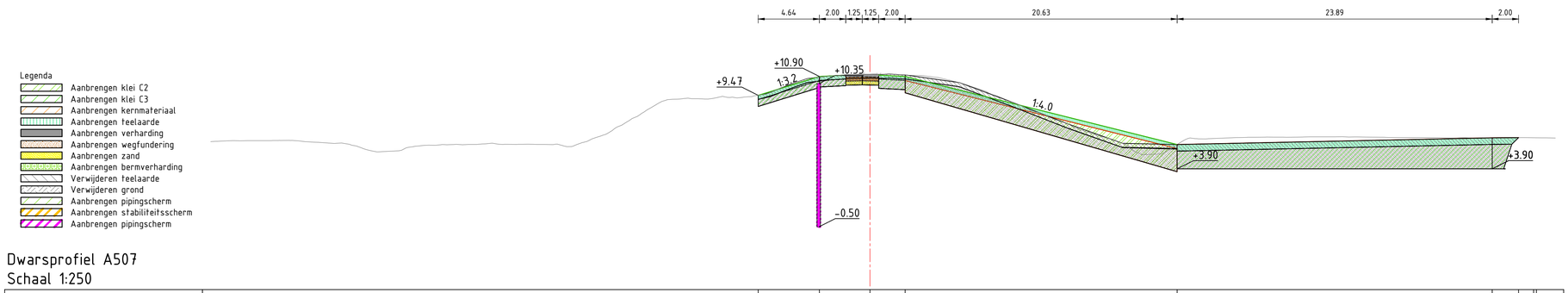

Dwarsprofiel A507
Schaal 1:250

| | | |

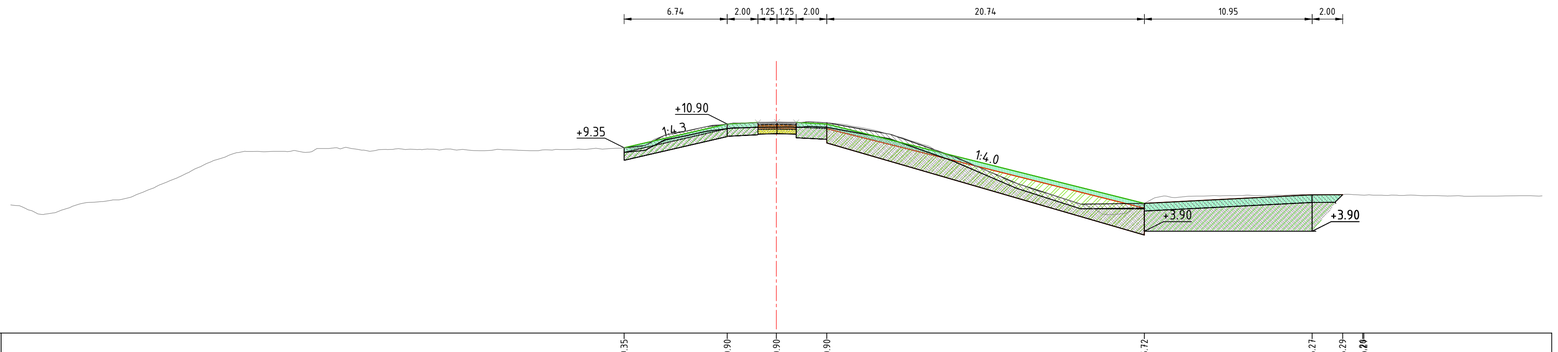

Legenda

- Aanbrengen klei C2
- Aanbrengen klei C3
- Aanbrengen kernmateriaal
- Aanbrengen teelaarde
- Aanbrengen verharding
- Aanbrengen wegfundering
- Aanbrengen zand
- Aanbrengen bermverharding
- Verwijderen teelaarde
- Verwijderen grond
- Aanbrengen pipingscherm
- Aanbrengen stabiliteitsscherm
- Aanbrengen pipingscherm

Dwarsprofiel A508
Schaal 1:250

| | | |

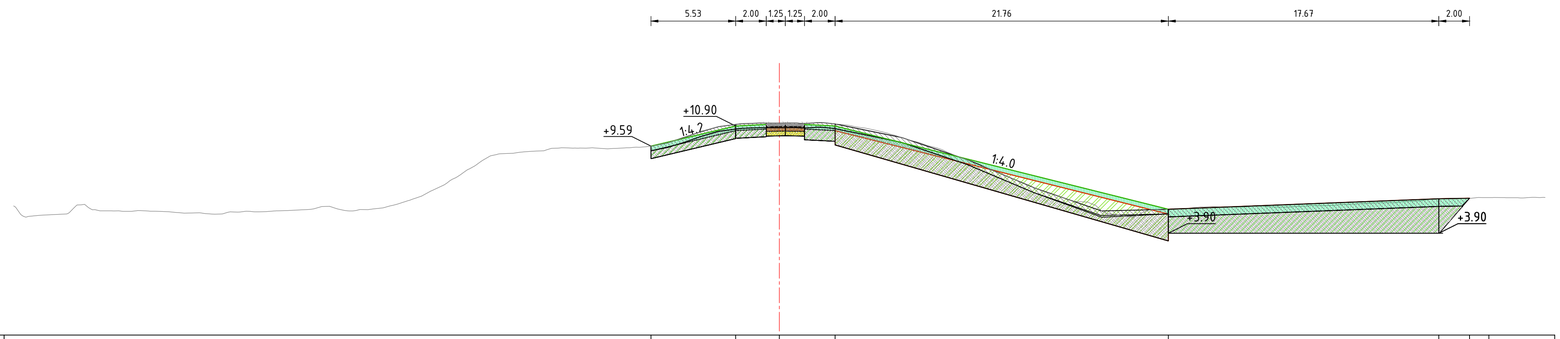

Legenda

- Aanbrengen klei C2
- Aanbrengen klei C3
- Aanbrengen kernmateriaal
- Aanbrengen teelaarde
- Aanbrengen verharding
- Aanbrengen wegfundering
- Aanbrengen zand
- Aanbrengen bermverharding
- Verwijderen teelaarde
- Verwijderen grond
- Aanbrengen pipingscherm
- Aanbrengen stabiliteitsscherm
- Aanbrengen pipingscherm

Dwarsprofiel A509
Schaal 1:250

| | | |

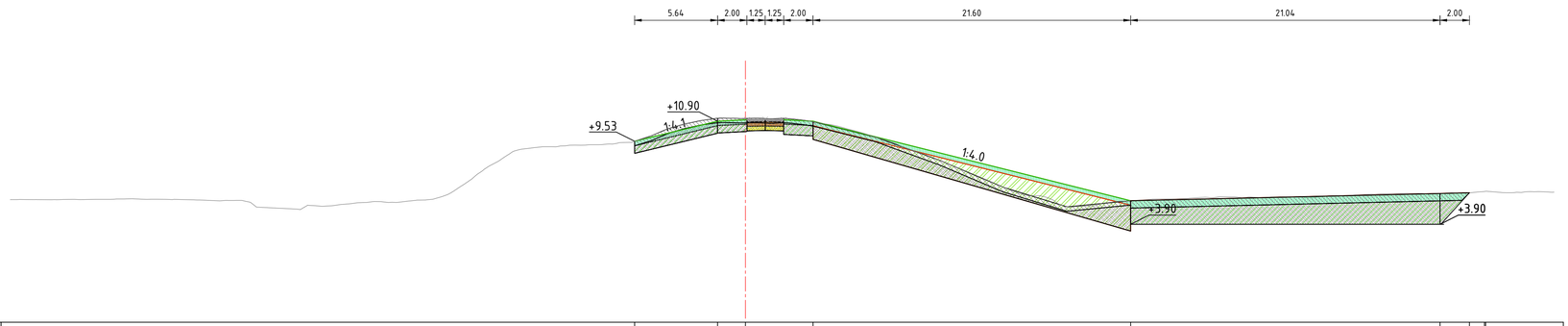

Legenda

- Aanbrengen klei C2
- Aanbrengen klei C3
- Aanbrengen kernmateriaal
- Aanbrengen teelaarde
- Aanbrengen verharding
- Aanbrengen wegfundering
- Aanbrengen zand
- Aanbrengen bermverharding
- Verwijderen teelaarde
- Verwijderen grond
- Aanbrengen pipingscherm
- Aanbrengen stabiliteitsscherm
- Aanbrengen pipingscherm

Dwarsprofiel A510
Schaal 1:250

| | | |

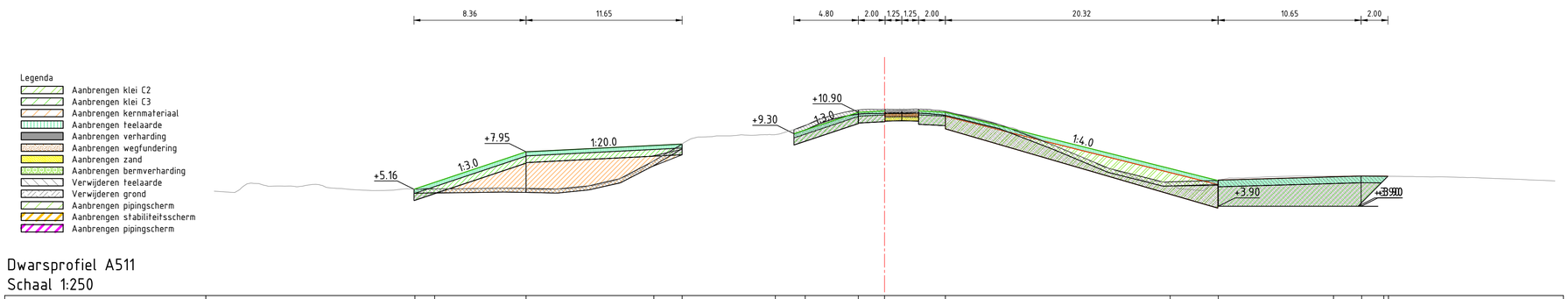

Dwarsprofiel A511
Schaal 1:250

| | | |



Legenda

- Aanbrengen klei C2
- Aanbrengen klei C3
- Aanbrengen kernmateriaal
- Aanbrengen teelaarde
- Aanbrengen verharding
- Aanbrengen wegfundering
- Aanbrengen zand
- Aanbrengen bermverharding
- Verwijderen teelaarde
- Verwijderen grond
- Aanbrengen pipingscherm
- Aanbrengen stabiliteitsscherm
- Aanbrengen pipingscherm

Dwarsprofiel A512
Schaal 1:250

| | | |

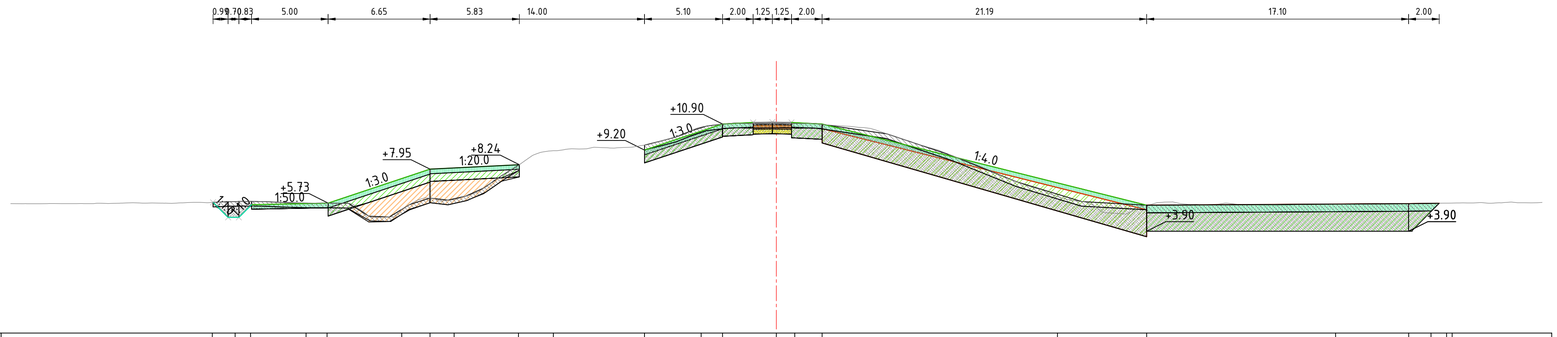

Legenda

- Aanbrengen klei C2
- Aanbrengen klei C3
- Aanbrengen kernmateriaal
- Aanbrengen teelaarde
- Aanbrengen verharding
- Aanbrengen wegfundering
- Aanbrengen zand
- Aanbrengen bermverharding
- Verwijderen teelaarde
- Verwijderen grond
- Aanbrengen pipingscherm
- Aanbrengen stabiliteitsscherm
- Aanbrengen pipingscherm

Dwarsprofiel A513
Schaal 1:250

| | | |

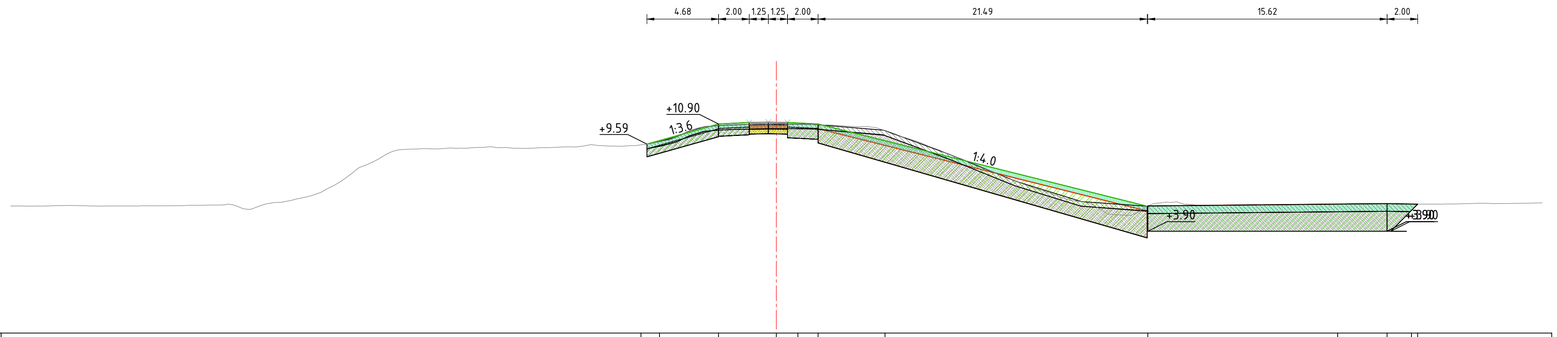

Legenda

- Aanbrengen klei C2
- Aanbrengen klei C3
- Aanbrengen kernmateriaal
- Aanbrengen teelaarde
- Aanbrengen verharding
- Aanbrengen wegfundering
- Aanbrengen zand
- Aanbrengen bermverharding
- Verwijderen teelaarde
- Verwijderen grond
- Aanbrengen pipingscherm
- Aanbrengen stabiliteitsscherm
- Aanbrengen pipingscherm

Dwarsprofiel A514
Schaal 1:250

| | | |

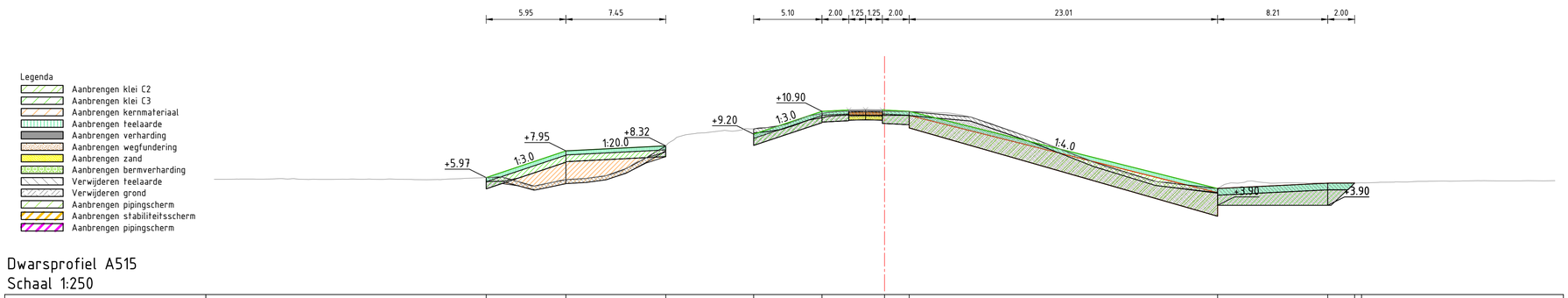

Dwarsprofiel A515
Schaal 1:250

| | | |

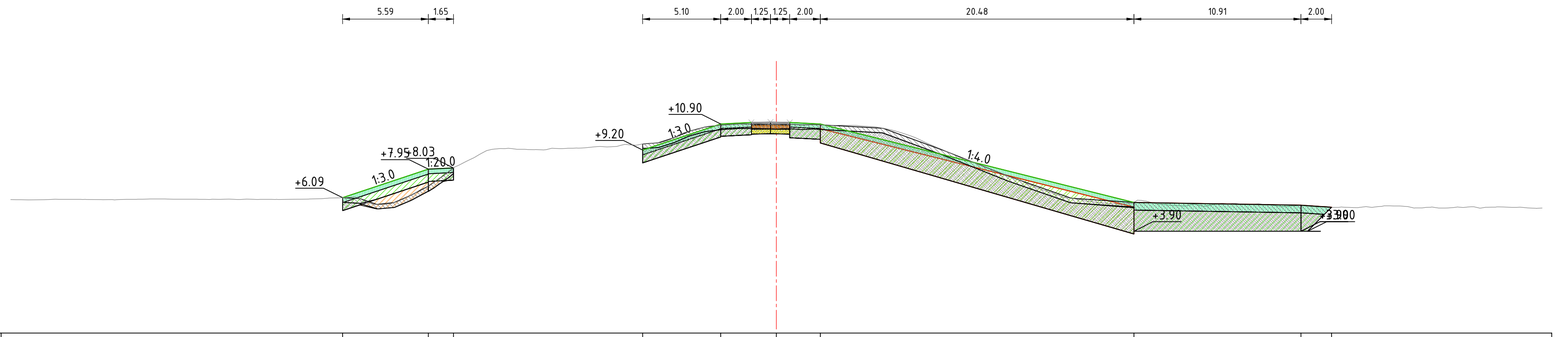

Legenda

- Aanbrengen klei C2
- Aanbrengen klei C3
- Aanbrengen kernmateriaal
- Aanbrengen teelaarde
- Aanbrengen verharding
- Aanbrengen wegfundering
- Aanbrengen zand
- Aanbrengen bermverharding
- Verwijderen teelaarde
- Verwijderen grond
- Aanbrengen pipingscherm
- Aanbrengen stabiliteitsscherm
- Aanbrengen pipingscherm

Dwarsprofiel A516
Schaal 1:250

| | | |



Dwarsprofiel A517
Schaal 1:250

| | | |

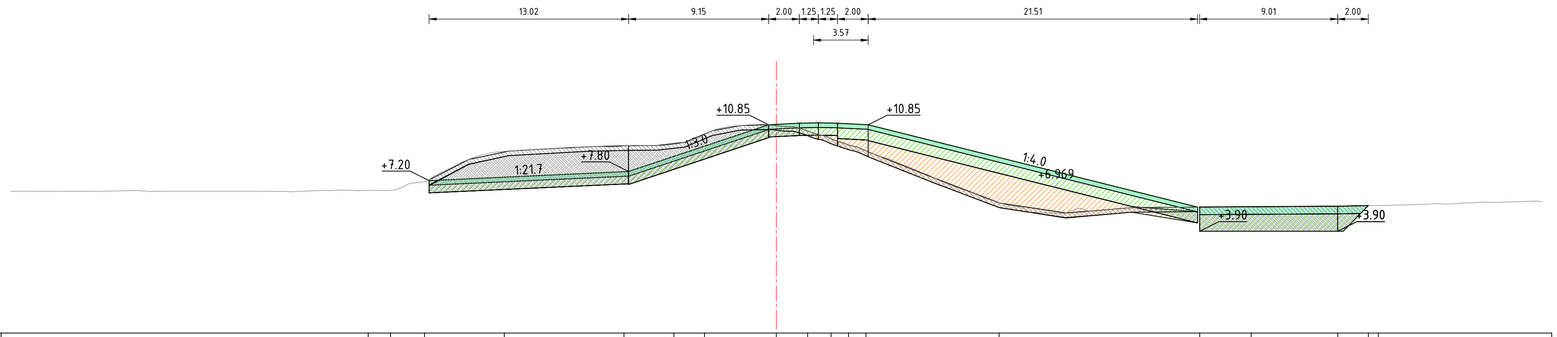

Legenda

- Aanbrengen klei C2
- Aanbrengen klei C3
- Aanbrengen kernmateriaal
- Aanbrengen teelaarde
- Aanbrengen verharding
- Aanbrengen wegfundering
- Aanbrengen zand
- Aanbrengen bermverharding
- Verwijderen teelaarde
- Verwijderen grond
- Aanbrengen pipingscherm
- Aanbrengen stabiliteitsscherm
- Aanbrengen pipingscherm

Dwarsprofiel A518
Schaal 1:250

| | | |



Legenda

- Aanbrengen klei C2
- Aanbrengen klei C3
- Aanbrengen kernmateriaal
- Aanbrengen teelaarde
- Aanbrengen verharding
- Aanbrengen wegfundering
- Aanbrengen zand
- Aanbrengen bermverharding
- Verwijderen teelaarde
- Verwijderen grond
- Aanbrengen pipingscherm
- Aanbrengen stabiliteitsscherm
- Aanbrengen pipingscherm

Dwarsprofiel A519
Schaal 1:250

| | | |



Legenda

- Aanbrengen klei C2
- Aanbrengen klei C3
- Aanbrengen kernmateriaal
- Aanbrengen teelaarde
- Aanbrengen verharding
- Aanbrengen wegfundering
- Aanbrengen zand
- Aanbrengen bermverharding
- Verwijderen teelaarde
- Verwijderen grond
- Aanbrengen pipingscherm
- Aanbrengen stabiliteitsscherm
- Aanbrengen pipingscherm

Dwarsprofiel A520
Schaal 1:250

| | | |

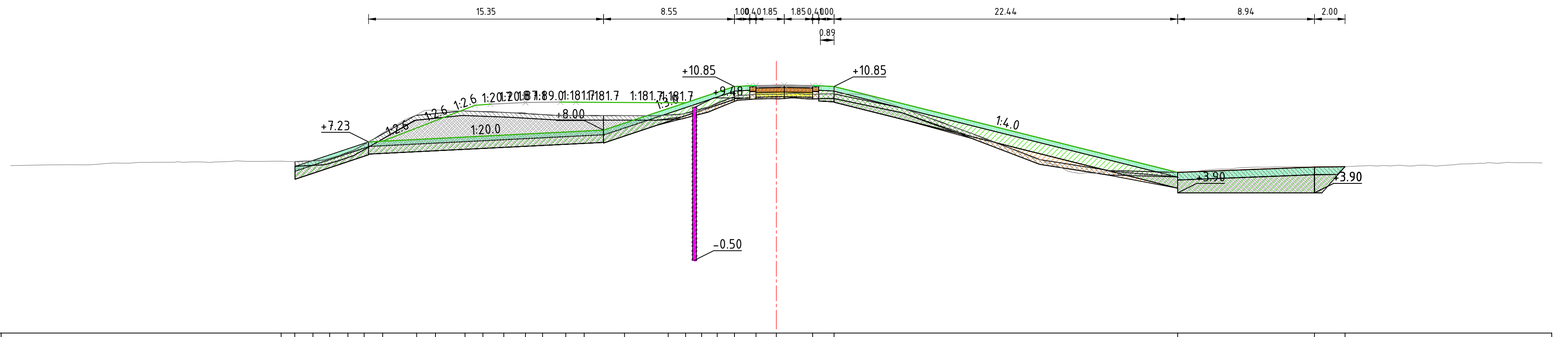

Legenda

- Aanbrengen klei C2
- Aanbrengen klei C3
- Aanbrengen kernmateriaal
- Aanbrengen teelaarde
- Aanbrengen verharding
- Aanbrengen wegfundering
- Aanbrengen zand
- Aanbrengen bermverharding
- Verwijderen teelaarde
- Verwijderen grond
- Aanbrengen pipingscherm
- Aanbrengen stabiliteitsscherm
- Aanbrengen pipingscherm

Dwarsprofiel A521
Schaal 1:250

| | | |

Legenda

- Aanbrengen klei C2
- Aanbrengen klei C3
- Aanbrengen kernmateriaal
- Aanbrengen teelaarde
- Aanbrengen verharding
- Aanbrengen wegfundering
- Aanbrengen zand
- Aanbrengen bermverharding
- Verwijderen teelaarde
- Verwijderen grond
- Aanbrengen pipingscherm
- Aanbrengen stabiliteitsscherm
- Aanbrengen pipingscherm

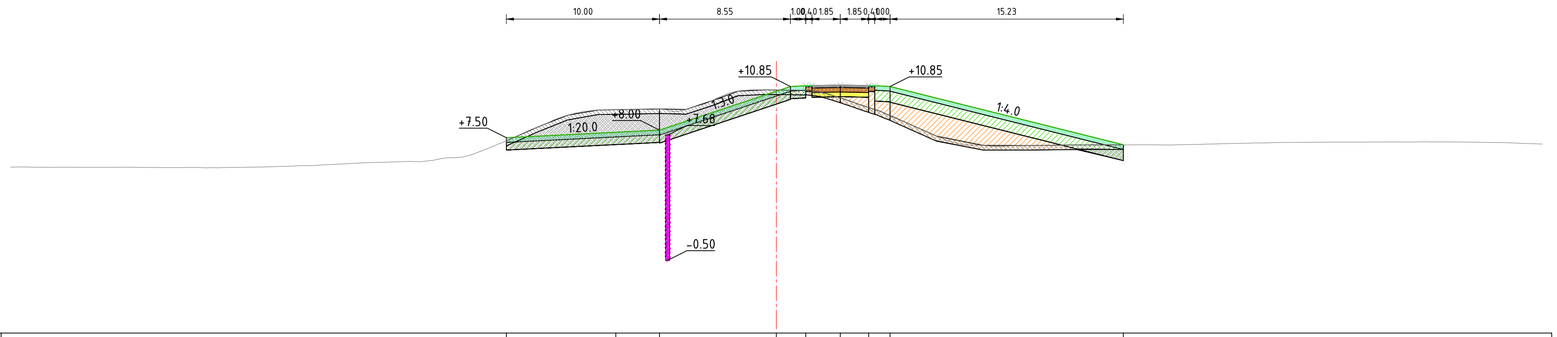

Dwarsprofiel A522
Schaal 1:250

Hoogte nieuwe situatie	7.50 7.69 8.00 10.54 10.90 10.94 10.91 10.85 7.04
Afstand nieuwe situatie	-17.63 -10.49 -7.63 0.00 1.92 4.17 6.02 7.42 22.65
Hoogte bestaande situatie	5.59 5.60 5.58 5.58 5.57 5.57 5.58 5.57 5.55 5.56 5.54 5.57 5.58 5.62 5.65 5.69 5.76 5.89 5.91 5.95 5.94 6.16 6.22 6.48 6.91 7.52 8.03 8.42 8.92 9.22 9.33 9.35 9.34 9.21 9.56 9.98 10.49 10.64 10.62 10.60 10.48 10.09 9.73 9.31 8.89 8.35 7.78 7.33 7.04 6.98 6.96 6.99 7.01 7.03 7.06 7.04 7.04 7.03 7.05 7.09 7.13 7.16 7.18 7.20 7.21 7.21 7.22 7.23 7.23 7.23 7.21 7.20 7.18 7.13 **7.10**
Afstand bestaande situatie	-50.00 -49.40 -48.39 -46.89 -45.15 -43.38 -42.32 -41.31 -38.88 -37.87 -36.52 -35.43 -34.30 -32.77 -31.56 -30.17 -29.05 -26.39 -25.39 -24.27 -23.26 -21.81 -20.71 -19.65 -18.58 -17.12 -16.03 -15.03 -13.81 -12.58 -10.99 -9.30 -8.17 -6.65 -5.20 -4.08 -2.86 -1.59 0.00 1.79 2.89 4.20 5.27 6.32 7.61 8.79 10.07 11.12 12.19 13.78 15.12 16.13 17.62 19.03 20.77 22.81 24.17 25.35 26.64 28.15 29.90 31.24 32.36 34.14 36.31 37.70 38.95 40.20 41.57 43.15 45.33 46.35 47.73 48.78 **50.00**

Dwarsprofiel dijkpalen
Datum: 06/10/2022

Werk :	Planuitwerking Meanderende Maas, Ravenstein -Lith		
Onderdeel :	Waterschap Aa en Maas	Schaal : 1:200	
Titel :	Dijkontwerp Technische profielen	Datum : 7-10-2022	
Meanderende Maas Ravenstein - Lith	Boskalis / Royal HaskoningDHV Enhancing Society Together	Besteknr. SOK MeMa 21-07-2021	
		Projectnummer P0032858	
		Formaat A1	Tekening nummer 00112

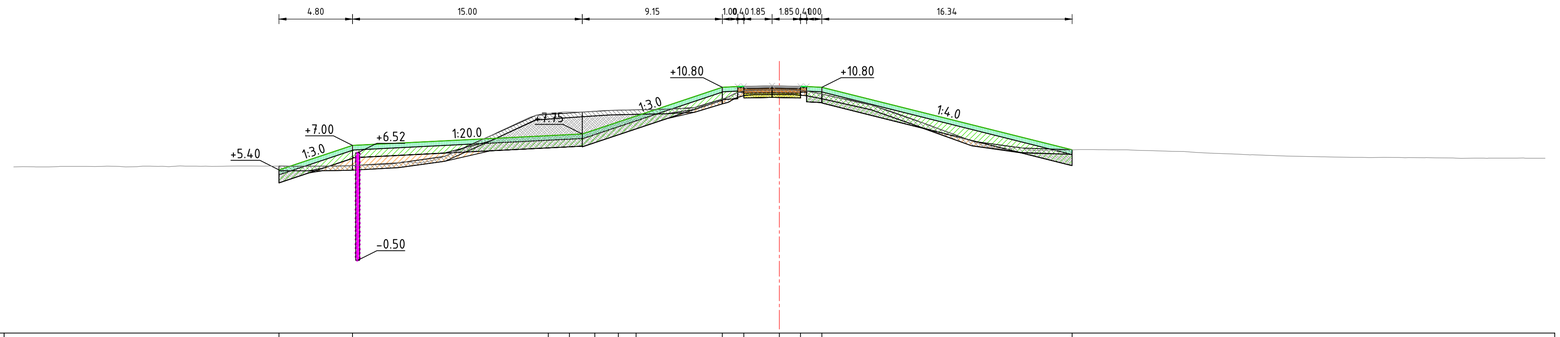

Legenda
- Aanbrengen klei C2
- Aanbrengen klei C3
- Aanbrengen kernmateriaal
- Aanbrengen teelaarde
- Aanbrengen verharding
- Aanbrengen wegfundering
- Aanbrengen zand
- Aanbrengen bermverharding
- Verwijderen teelaarde
- Verwijderen grond
- Aanbrengen pipingscherm
- Aanbrengen stabiliteitsscherm
- Aanbrengen pipingscherm

Dwarsprofiel A523
Schaal 1:250

| | | |

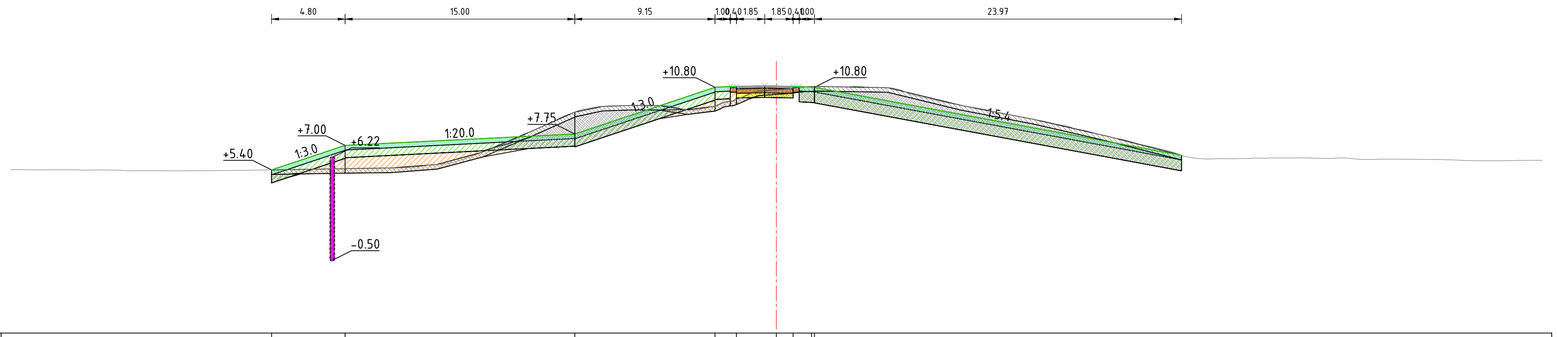

Legenda

- Aanbrengen klei C2
- Aanbrengen klei C3
- Aanbrengen kernmateriaal
- Aanbrengen teelaarde
- Aanbrengen verharding
- Aanbrengen wegfundering
- Aanbrengen zand
- Aanbrengen bermverharding
- Verwijderen teelaarde
- Verwijderen grond
- Aanbrengen pipingscherm
- Aanbrengen stabiliteitsscherm
- Aanbrengen pipingscherm

Dwarsprofiel A524
Schaal 1:250

| | | |

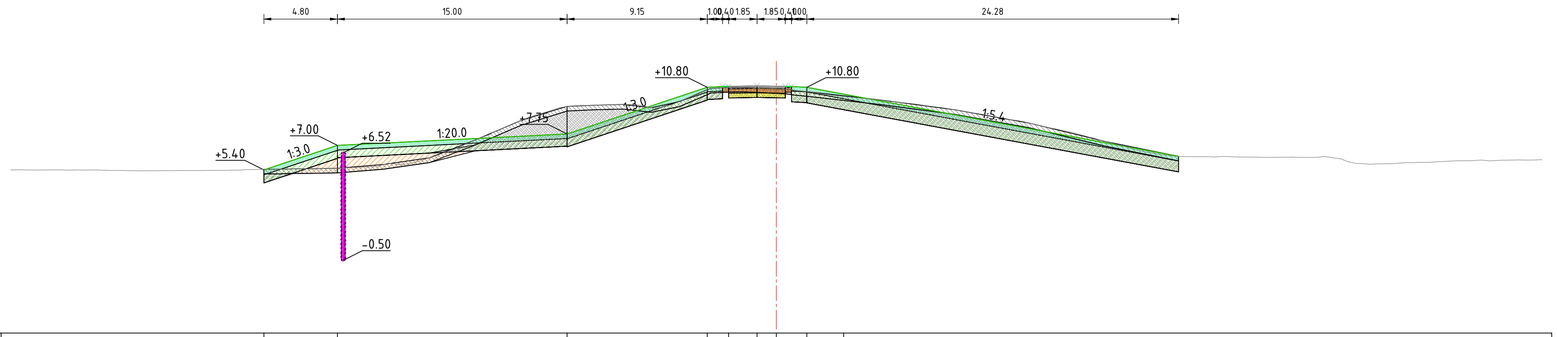

Dwarsprofiel A525
Schaal 1:250

| | | |

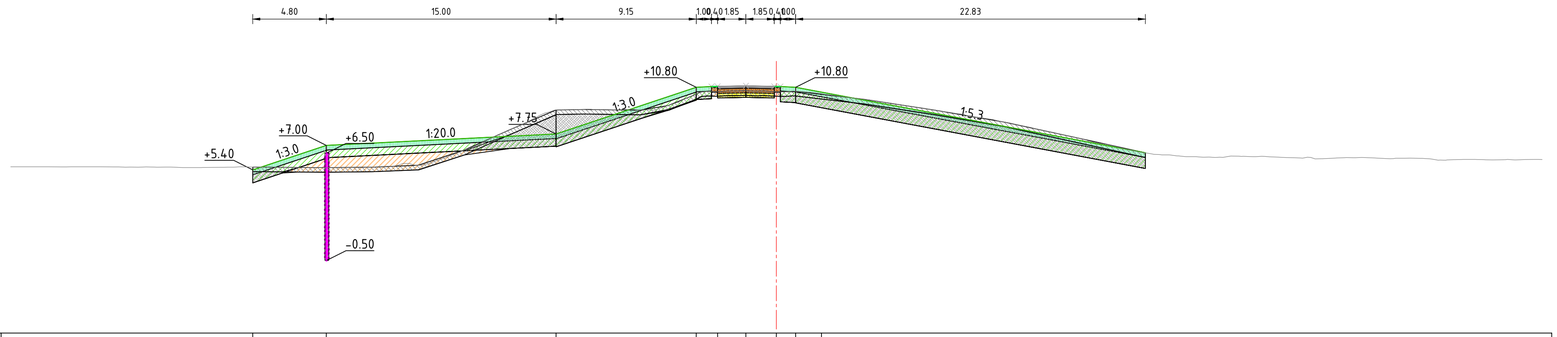

Legenda
- Aanbrengen klei C2
- Aanbrengen klei C3
- Aanbrengen kernmateriaal
- Aanbrengen teelaarde
- Aanbrengen verharding
- Aanbrengen wegfundering
- Aanbrengen zand
- Aanbrengen bermverharding
- Verwijderen teelaarde
- Verwijderen grond
- Aanbrengen pipingscherm
- Aanbrengen stabiliteitsscherm
- Aanbrengen pipingscherm

Dwarsprofiel A526
Schaal 1:250

| | | |

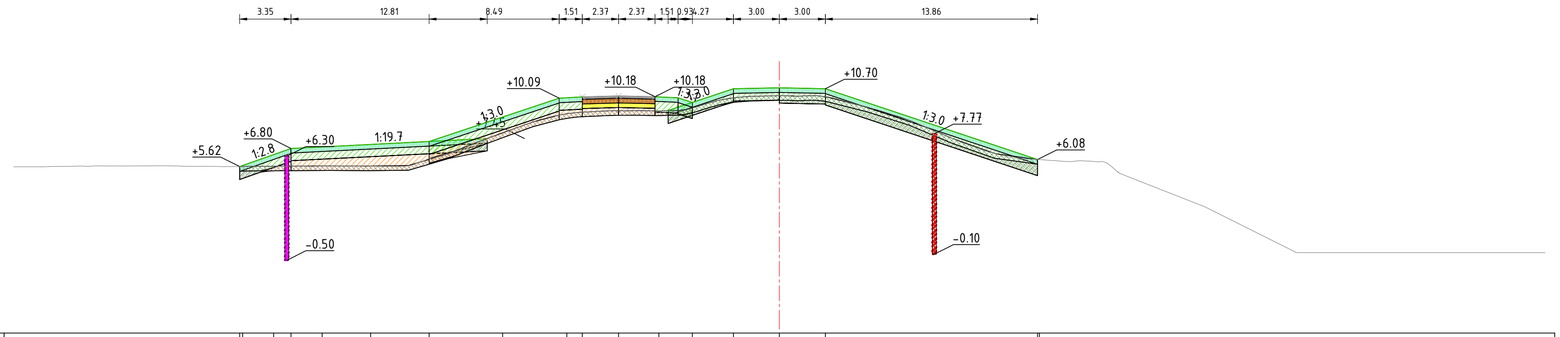

Dwarsprofiel A527+30m
Schaal 1:250

| | | |

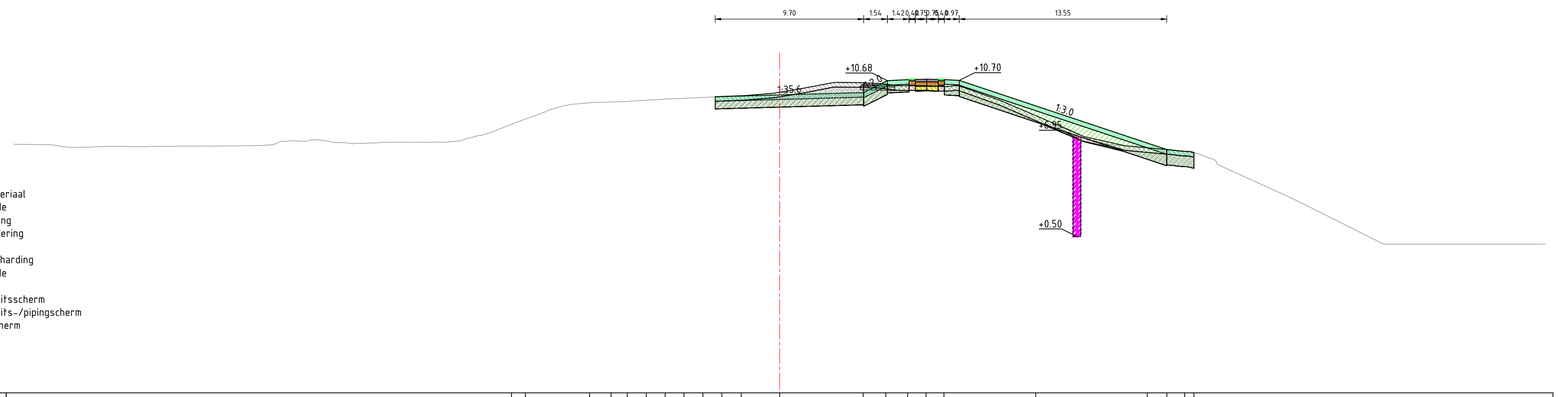

Legenda

- Aanbrengen klei C2
- Aanbrengen klei C3
- Aanbrengen kernmateriaal
- Aanbrengen teelaarde
- Aanbrengen verharding
- Aanbrengen wegfundering
- Aanbrengen zand
- Aanbrengen bermverharding
- Verwijderen teelaarde
- Verwijderen grond
- Aanbrengen stabiliteitsscherm
- Aanbrengen stabiliteits-/pipingscherm
- Aanbrengen pipingscherm

Dwarsprofiel A528
Schaal 1:200

| | | |

Legenda

- Aanbrengen klei C2
- Aanbrengen klei C3
- Aanbrengen kernmateriaal
- Aanbrengen teelaarde
- Aanbrengen verharding
- Aanbrengen wegfundering
- Aanbrengen zand
- Aanbrengen bermverharding
- Verwijderen teelaarde
- Verwijderen grond
- Aanbrengen stabiliteitsscherm
- Aanbrengen stabiliteits-/pipingscherm
- Aanbrengen pipingscherm

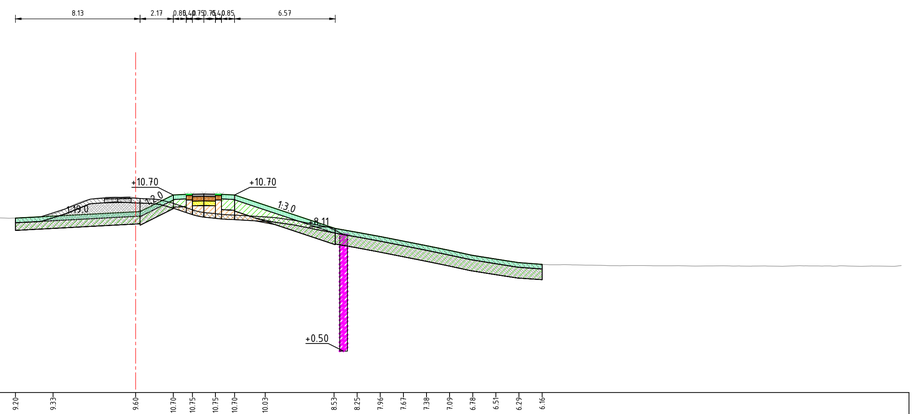

Dwarsprofiel A529
Schaal 1:200

Hoogte nieuwe situatie	9.20 9.33 9.60 10.70 10.75 10.75 10.70 10.03 8.53 8.25 7.96 7.63 7.38 7.05 6.78 6.51 6.29 6.96
Afstand nieuwe situatie	-7.84 -5.39 0.00 2.44 3.71 5.21 6.44 8.46 12.96 14.47 15.98 17.49 19.00 20.50 22.01 23.50 25.03 26.51
Hoogte bestaande situatie	6.73 6.73 6.74 6.75 6.75 6.77 6.80 6.92 7.38 7.72 8.09 8.27 8.18 8.24 8.29 8.44 9.00 9.18 9.27 9.19 9.19 9.22 9.37 9.96 10.30 10.52 10.55 10.52 10.44 10.19 9.70 9.51 9.35 9.29 9.28 9.02 8.74 8.41 8.24 8.01 7.76 7.56 7.36 7.19 6.87 6.64 6.39 6.25 6.17 6.14 6.13 6.12 6.08 6.09 6.08 6.07 6.06 6.07 6.07 6.07 6.05 6.06 6.05 6.07 6.06 6.07 6.04 6.06 6.05 6.06 6.05
Afstand bestaande situatie	-37.26 -32.51 -30.74 -29.55 -28.00 -26.90 -25.66 -24.54 -22.74 -21.13 -20.69 -19.51 -18.37 -17.29 -16.35 -14.98 -13.84 -12.45 -11.25 -9.92 -8.80 -7.78 -6.76 -5.67 -4.71 -3.22 -2.12 -1.05 0.00 1.33 2.34 3.80 4.86 6.19 7.28 8.33 9.34 10.53 11.86 13.59 14.60 15.86 17.13 18.14 19.16 20.36 21.51 22.64 24.10 25.31 26.32 27.53 28.74 29.82 30.99 32.24 33.67 34.75 36.53 37.63 38.81 40.22 41.27 42.58 43.65 44.84 45.99 47.27 48.55 49.52 50.00

Dwarsprofiel dijkpalen
Datum: 06/10/2022

Werk :	Planuitwerking Meanderende Maas, Ravenstein -Lith	
Onderdeel :	Waterschap Aa en Maas	Schaal : 1:200
Titel :	Dijkontwerp Technische profielen	Datum : 7-10-2022
Meanderende Maas Ravenstein - Lith	Boskalis / Royal HaskoningDHV Enhancing Society Together	Besteknr. SOK MeMa 21-07-2021
		Projectnummer P0032858
		Formaat A1 / Tekening nummer 00112