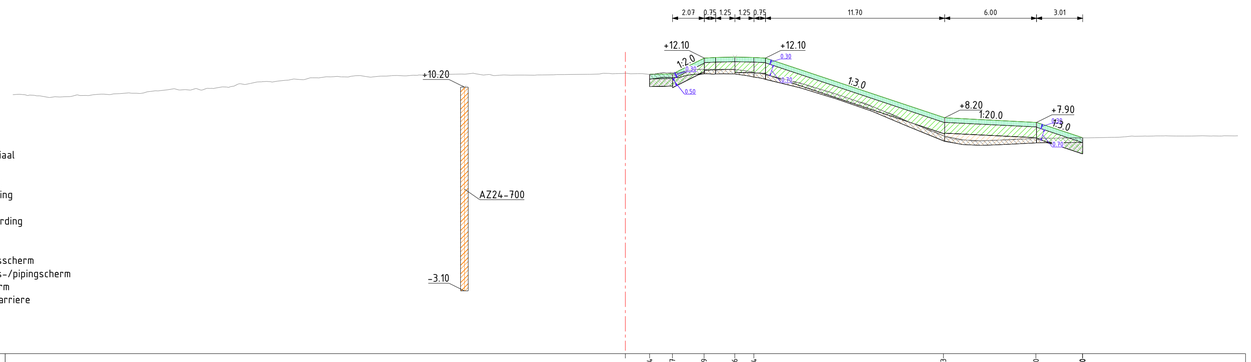

Legenda

- Aanbrengen klei C2
- Aanbrengen klei C3
- Aanbrengen kernmateriaal
- Aanbrengen teelaarde
- Aanbrengen verharding
- Aanbrengen wegfundering
- Aanbrengen zand
- Aanbrengen bermverharding
- Verwijderen teelaarde
- Verwijderen grond
- Aanbrengen stabiliteitsscherm
- Aanbrengen stabiliteits-/pipingscherm
- Aanbrengen pipingscherm
- Aanbrengen grofzandbarriere

Dwarsprofiel A382
Schaal 1:200

| | | |

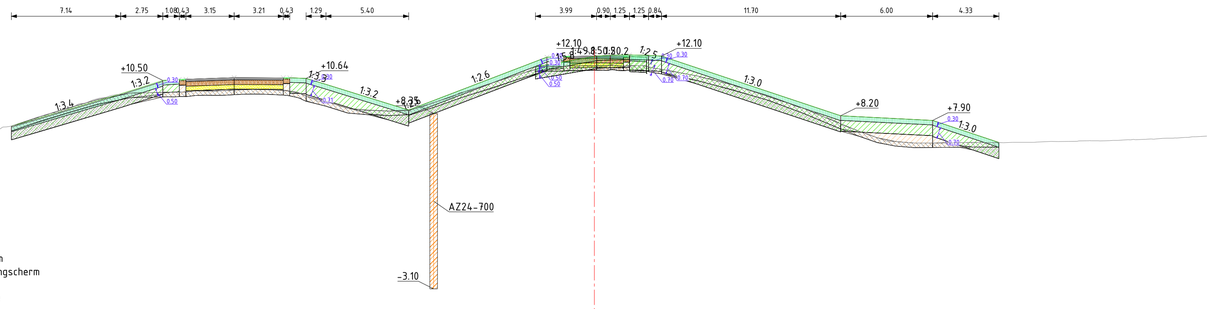

Legenda

- Aanbrengen klei C2
- Aanbrengen klei C3
- Aanbrengen kernmateriaal
- Aanbrengen teelaarde
- Aanbrengen verharding
- Aanbrengen wegfundering
- Aanbrengen zand
- Aanbrengen bermverharding
- Verwijderen teelaarde
- Verwijderen grond
- Aanbrengen stabiliteitsscherm
- Aanbrengen stabiliteits-/pipingscherm
- Aanbrengen pipingscherm
- Aanbrengen grofzandbarriere

Dwarsprofiel A383
Schaal 1:200

| | | |

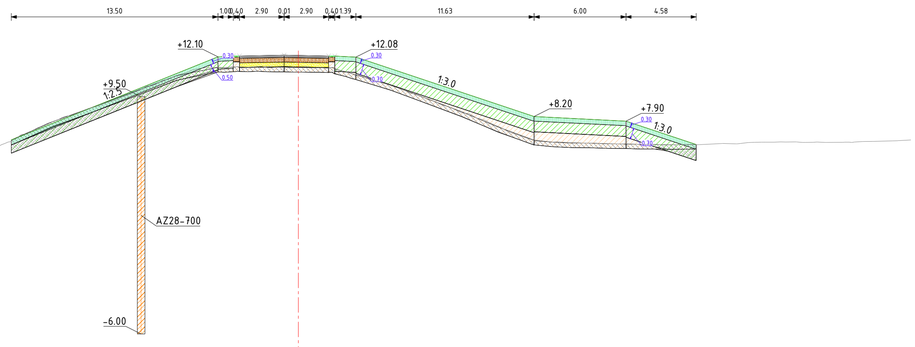

Legenda

- Aanbrengen klei C2
- Aanbrengen klei C3
- Aanbrengen kernmateriaal
- Aanbrengen teelaarde
- Aanbrengen verharding
- Aanbrengen wegfundering
- Aanbrengen zand
- Aanbrengen bermverharding
- Verwijderen teelaarde
- Verwijderen grond
- Aanbrengen stabiliteitsscherm
- Aanbrengen stabiliteits-/pipingscherm
- Aanbrengen pipingscherm
- Aanbrengen grofzandbarriere

Dwarsprofiel A384
Schaal 1:200

| | | |

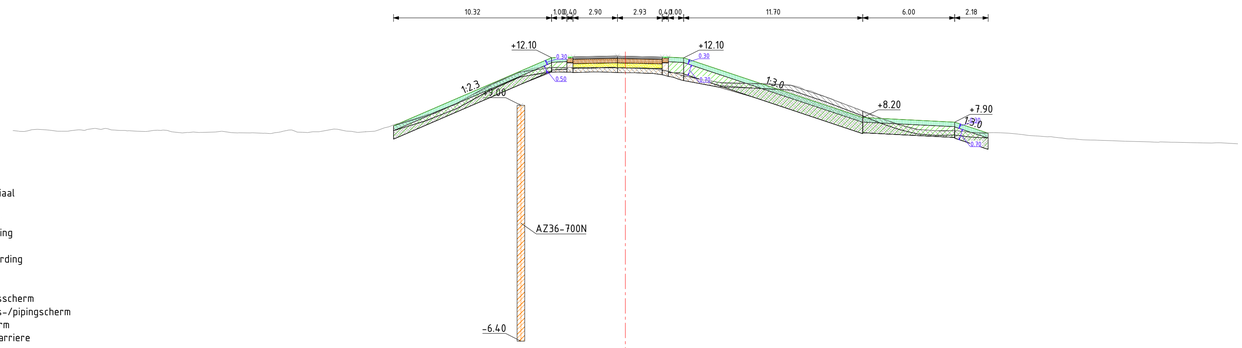

Legenda

- Aanbrengen klei C2
- Aanbrengen klei C3
- Aanbrengen kernmateriaal
- Aanbrengen teelaarde
- Aanbrengen verharding
- Aanbrengen wegfundering
- Aanbrengen zand
- Aanbrengen bermverharding
- Verwijderen teelaarde
- Verwijderen grond
- Aanbrengen stabiliteitsscherm
- Aanbrengen stabiliteits-/pipingscherm
- Aanbrengen pipingscherm
- Aanbrengen grofzandbarriere

Dwarsprofiel A385
Schaal 1:200

| | | |

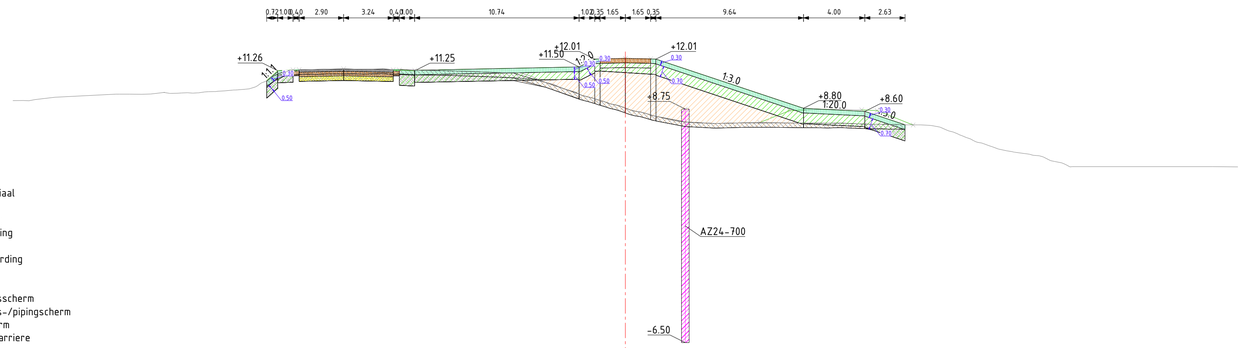

Legenda

- Aanbrengen klei C2
- Aanbrengen klei C3
- Aanbrengen kernmateriaal
- Aanbrengen teelaarde
- Aanbrengen verharding
- Aanbrengen wegfundering
- Aanbrengen zand
- Aanbrengen bermverharding
- Verwijderen teelaarde
- Verwijderen grond
- Aanbrengen stabiliteitsscherm
- Aanbrengen stabiliteits-/pipingscherm
- Aanbrengen pipingscherm
- Aanbrengen grofzandbarriere

Dwarsprofiel A386
Schaal 1:200

| | | |

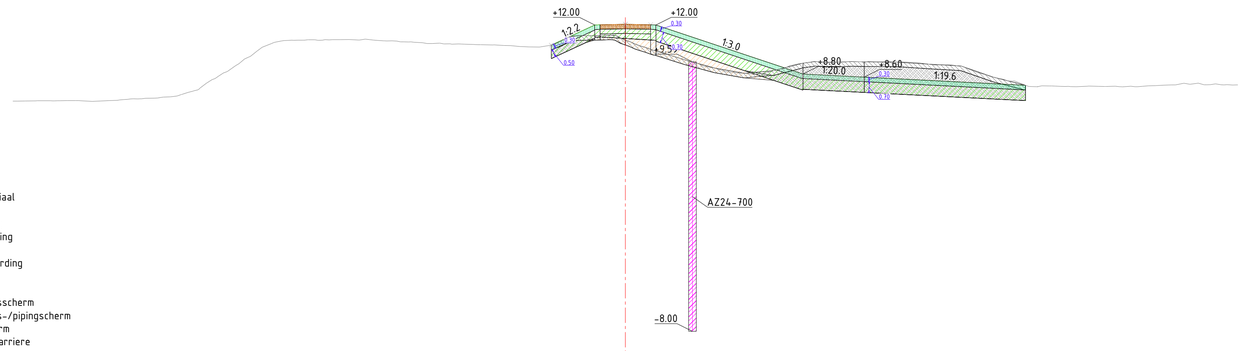

Legenda

- Aanbrengen klei C2
- Aanbrengen klei C3
- Aanbrengen kernmateriaal
- Aanbrengen teelaarde
- Aanbrengen verharding
- Aanbrengen wegfundering
- Aanbrengen zand
- Aanbrengen bermverharding
- Verwijderen teelaarde
- Verwijderen grond
- Aanbrengen stabiliteitsscherm
- Aanbrengen stabiliteits-/pipingscherm
- Aanbrengen pipingscherm
- Aanbrengen grofzandbarriere

Dwarsprofiel A387
Schaal 1:200

| | | |

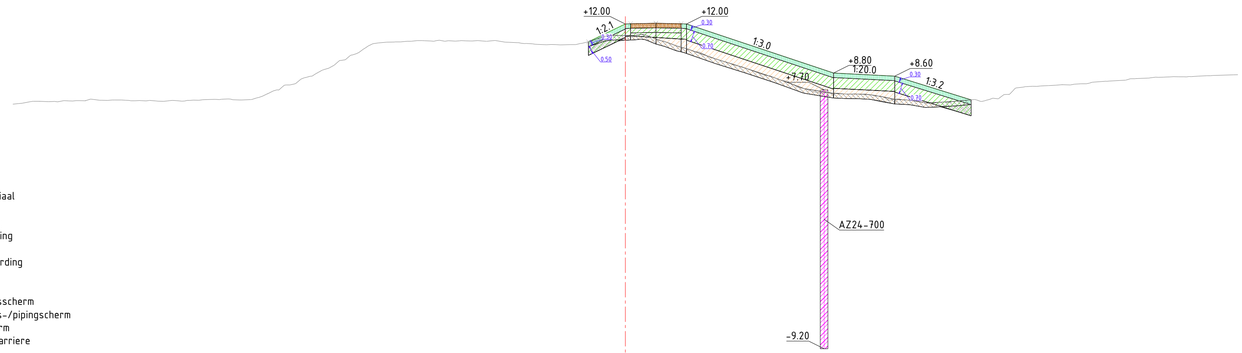

Legenda

- Aanbrengen klei C2
- Aanbrengen klei C3
- Aanbrengen kernmateriaal
- Aanbrengen teelaarde
- Aanbrengen verharding
- Aanbrengen wegfundering
- Aanbrengen zand
- Aanbrengen bermverharding
- Verwijderen teelaarde
- Verwijderen grond
- Aanbrengen stabiliteitsscherm
- Aanbrengen stabiliteits-/pipingscherm
- Aanbrengen pipingscherm
- Aanbrengen grofzandbarriere

Dwarsprofiel A388
Schaal 1:200

| | | |

Legenda

- Aanbrengen klei C2
- Aanbrengen klei C3
- Aanbrengen kernmateriaal
- Aanbrengen teelaarde
- Aanbrengen verharding
- Aanbrengen wegfundering
- Aanbrengen zand
- Aanbrengen bermverharding
- Verwijderen teelaarde
- Verwijderen grond
- Aanbrengen stabiliteitsscherm
- Aanbrengen stabiliteits-/pipingscherm
- Aanbrengen pipingscherm
- Aanbrengen grofzandbarriere

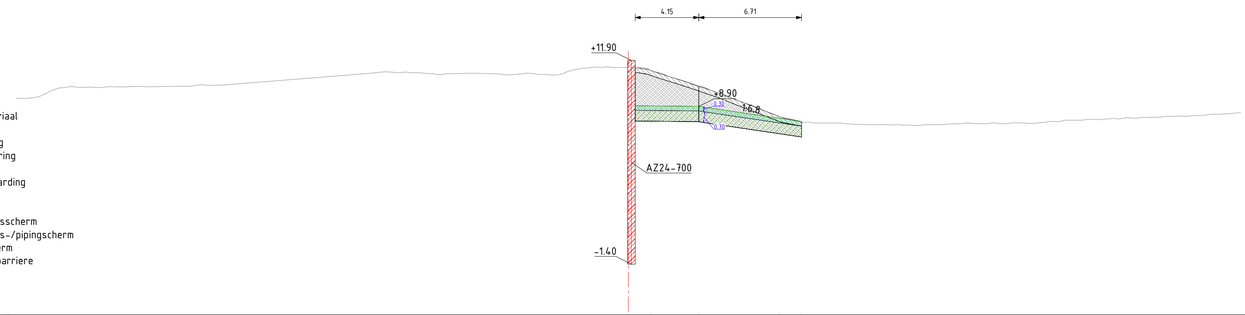

Dwarsprofiel A389
Schaal 1:200

| | | |

Legenda

- Aanbrengen klei C2
- Aanbrengen klei C3
- Aanbrengen kernmateriaal
- Aanbrengen teelaarde
- Aanbrengen verharding
- Aanbrengen wegfundering
- Aanbrengen zand
- Aanbrengen bermverharding
- Verwijderen teelaarde
- Verwijderen grond
- Aanbrengen stabiliteitsscherm
- Aanbrengen stabiliteits-/pipingscherm
- Aanbrengen pipingscherm
- Aanbrengen grofzandbarriere

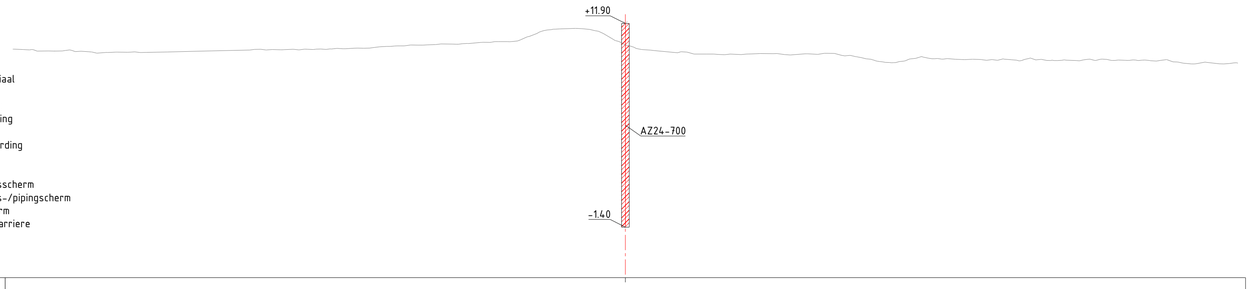

Dwarsprofiel A390
Schaal 1:200

| | | |

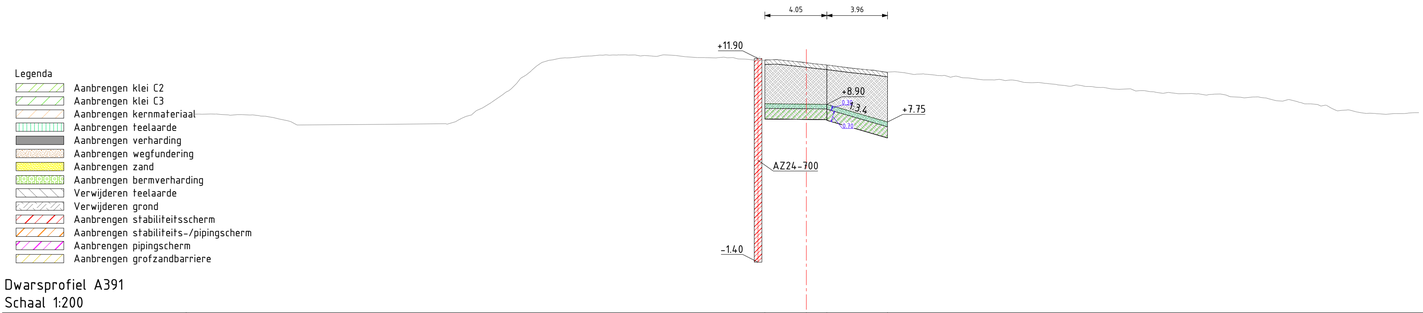

Legenda

- Aanbrengen klei C2
- Aanbrengen klei C3
- Aanbrengen kernmateriaal
- Aanbrengen teelaarde
- Aanbrengen verharding
- Aanbrengen wegfundering
- Aanbrengen zand
- Aanbrengen bermverharding
- Verwijderen teelaarde
- Verwijderen grond
- Aanbrengen stabiliteitsscherm
- Aanbrengen stabiliteits-/pipingscherm
- Aanbrengen pipingscherm
- Aanbrengen grofzandbarriere

Dwarsprofiel A391
Schaal 1:200

| | | |

Legenda

- Aanbrengen klei C2
- Aanbrengen klei C3
- Aanbrengen kernmateriaal
- Aanbrengen teelaarde
- Aanbrengen verharding
- Aanbrengen wegfundering
- Aanbrengen zand
- Aanbrengen bermverharding
- Verwijderen teelaarde
- Verwijderen grond
- Aanbrengen stabiliteitsscherm
- Aanbrengen stabiliteits-/pipingscherm
- Aanbrengen pipingscherm
- Aanbrengen grofzandbarriere

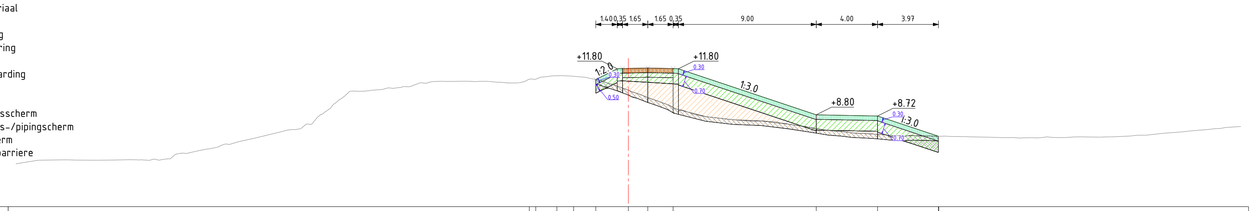

Dwarsprofiel A392
Schaal 1:200

| | | |

Legenda

- Aanbrengen klei C2
- Aanbrengen klei C3
- Aanbrengen kernmateriaal
- Aanbrengen teelaarde
- Aanbrengen verharding
- Aanbrengen wegfundering
- Aanbrengen zand
- Aanbrengen bermverharding
- Verwijderen teelaarde
- Verwijderen grond
- Aanbrengen stabiliteitsscherm
- Aanbrengen stabiliteits-/pipingscherm
- Aanbrengen pipingscherm
- Aanbrengen grofzandbarriere



Dwarsprofiel A393
Schaal 1:200

| | | |

Legenda

- Aanbrengen klei C2
- Aanbrengen klei C3
- Aanbrengen kernmateriaal
- Aanbrengen teelaarde
- Aanbrengen verharding
- Aanbrengen wegfundering
- Aanbrengen zand
- Aanbrengen bermverharding
- Verwijderen teelaarde
- Verwijderen grond
- Aanbrengen stabiliteitsscherm
- Aanbrengen stabiliteits-/pipingscherm
- Aanbrengen pipingscherm
- Aanbrengen grofzandbarriere



Dwarsprofiel A394
Schaal 1:200

Hoogte nieuwe situatie	10.86 11.20 11.87 11.93 11.87 9.04
Afstand nieuwe situatie	-10.12 -3.30 -1.25 0.00 1.25 10.65
Hoogte bestaande situatie	8.71 8.11 8.06 7.94 7.83 7.87 7.87 7.95 8.18 8.21 8.19 8.36 8.69 9.04 9.25 9.45 9.63 9.74 9.97 10.05 10.47 10.81 10.81 10.90 10.95 10.98 11.01 10.99 11.00 10.96 11.08 11.19 11.18 11.03 10.70 10.26 9.81 9.36 9.10 8.88 8.85 8.85 8.91 8.97 9.01 9.01 9.01 8.98 8.98 9.00 9.05 9.03 9.09 9.03 9.02 8.95 8.88 8.83 8.77 8.73 8.69 8.72 8.77 8.80 8.83 8.86 8.82 8.82 8.87 8.86 8.83 8.75 8.69 8.67 8.67 8.69 8.66 8.68 8.67 8.65 8.59 8.60 8.56
Afstand bestaande situatie	-50.00 -49.55 -48.44 -47.41 -46.40 -45.28 -44.03 -43.02 -41.75 -40.23 -39.01 -37.41 -36.28 -35.15 -33.81 -32.71 -31.45 -30.39 -28.90 -27.74 -26.69 -25.08 -23.88 -22.74 -21.36 -20.23 -19.13 -17.90 -16.41 -15.32 -14.27 -12.93 -11.91 -10.86 -9.74 -8.59 -7.30 -6.14 -4.99 -3.82 -2.68 -1.44 0.00 1.07 3.04 4.73 5.94 6.98 8.10 9.38 10.92 12.06 13.41 14.58 15.92 16.97 18.43 19.51 20.91 22.07 23.21 24.68 25.95 26.78 28.29 29.31 30.70 31.92 33.22 34.75 35.98 37.64 38.97 40.09 41.16 42.18 43.21 44.30 45.57 46.64 48.01 49.31 50.00

Dwarsprofiel dijkpalen
Datum: 09/10/2023



Legenda

- Aanbrengen klei C2
- Aanbrengen klei C3
- Aanbrengen kernmateriaal
- Aanbrengen teelaarde
- Aanbrengen verharding
- Aanbrengen wegfundering
- Aanbrengen zand
- Aanbrengen bermverharding
- Verwijderen teelaarde
- Verwijderen grond
- Aanbrengen stabiliteitsscherm
- Aanbrengen stabiliteits-/pipingscherm
- Aanbrengen pipingscherm
- Aanbrengen grofzandbarriere

Dwarsprofiel A395
Schaal 1:200

| | | |

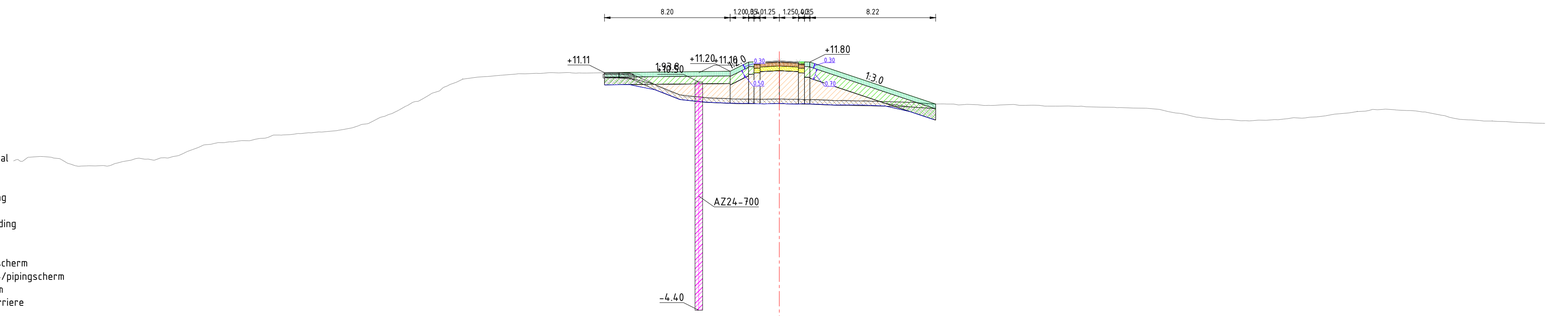

Legenda

- Aanbrengen klei C2
- Aanbrengen klei C3
- Aanbrengen kernmateriaal
- Aanbrengen teelaarde
- Aanbrengen verharding
- Aanbrengen wegfundering
- Aanbrengen zand
- Aanbrengen bermverharding
- Verwijderen teelaarde
- Verwijderen grond
- Aanbrengen stabiliteitsscherm
- Aanbrengen stabiliteits-/pipingscherm
- Aanbrengen pipingscherm
- Aanbrengen grofzandbarriere

Dwarsprofiel A396
Schaal 1:200

| | | |

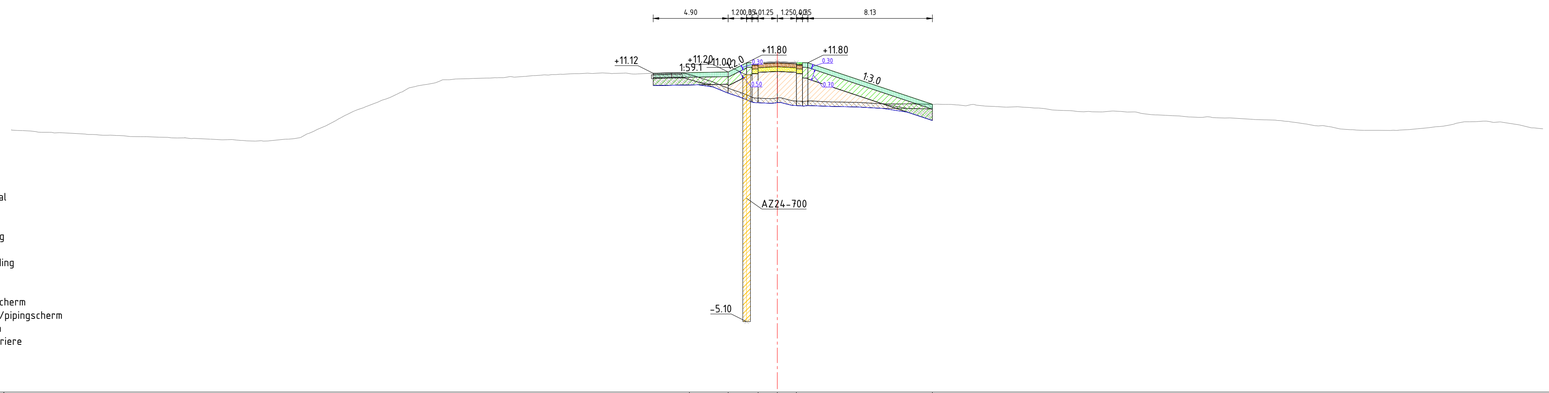

Legenda

- Aanbrengen klei C2
- Aanbrengen klei C3
- Aanbrengen kernmateriaal
- Aanbrengen teelaarde
- Aanbrengen verharding
- Aanbrengen wegfundering
- Aanbrengen zand
- Aanbrengen bermverharding
- Verwijderen teelaarde
- Verwijderen grond
- Aanbrengen stabiliteitsscherm
- Aanbrengen stabiliteits-/pipingscherm
- Aanbrengen pipingscherm
- Aanbrengen grofzandbarriere

Dwarsprofiel A397
Schaal 1:200

| | | |



Legenda

- Aanbrengen klei C2
- Aanbrengen klei C3
- Aanbrengen kernmateriaal
- Aanbrengen teelaarde
- Aanbrengen verharding
- Aanbrengen wegfundering
- Aanbrengen zand
- Aanbrengen bermverharding
- Verwijderen teelaarde
- Verwijderen grond
- Aanbrengen stabiliteitsscherm
- Aanbrengen stabiliteits-/pipingscherm
- Aanbrengen pipingscherm
- Aanbrengen grofzandbarriere

Dwarsprofiel A398
Schaal 1:200

| | | |



Legenda

- Aanbrengen klei C2
- Aanbrengen klei C3
- Aanbrengen kernmateriaal
- Aanbrengen teelaarde
- Aanbrengen verharding
- Aanbrengen wegfundering
- Aanbrengen zand
- Aanbrengen bermverharding
- Verwijderen teelaarde
- Verwijderen grond
- Aanbrengen stabiliteitsscherm
- Aanbrengen stabiliteits-/pipingscherm
- Aanbrengen pipingscherm
- Aanbrengen grofzandbarriere

Dwarsprofiel A399
Schaal 1:200

| | | |

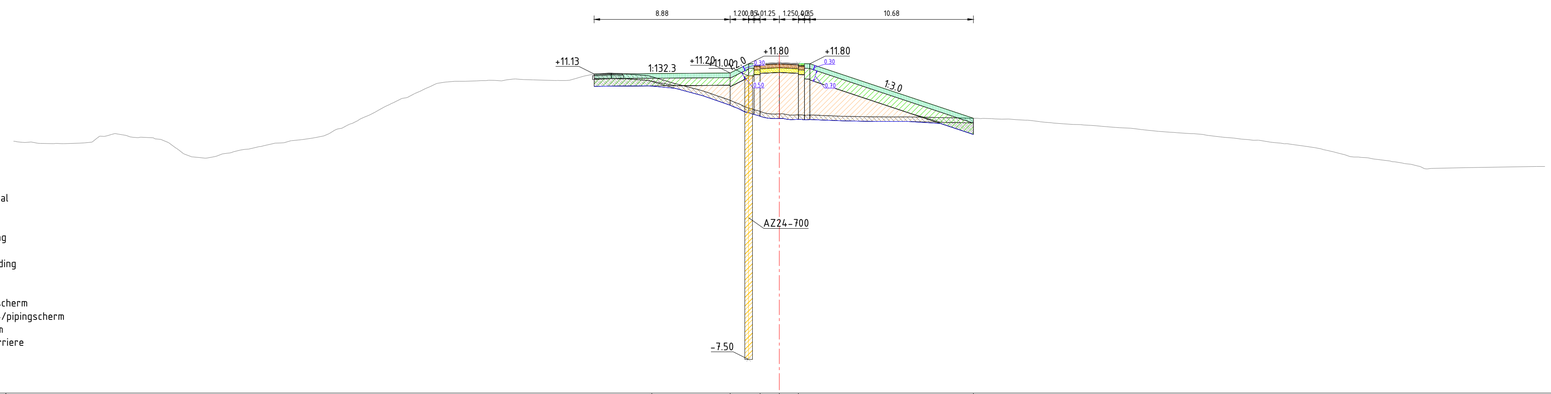

Legenda

- Aanbrengen klei C2
- Aanbrengen klei C3
- Aanbrengen kernmateriaal
- Aanbrengen teelaarde
- Aanbrengen verharding
- Aanbrengen wegfundering
- Aanbrengen zand
- Aanbrengen bermverharding
- Verwijderen teelaarde
- Verwijderen grond
- Aanbrengen stabiliteitsscherm
- Aanbrengen stabiliteits-/pipingscherm
- Aanbrengen pipingscherm
- Aanbrengen grofzandbarriere

Dwarsprofiel A400
Schaal 1:200

Hoogte nieuwe situatie	10.94 11.20 11.82 11.88 11.82 8.24
Afstand nieuwe situatie	-8.32 -3.20 -1.25 0.00 1.25 12.68
Hoogte bestaande situatie	6.76 6.69 6.60 6.59 6.66 7.10 7.16 7.01 6.87 6.28 5.73 5.12 5.97 6.22 6.40 6.63 6.83 6.98 7.47 7.91 8.45 9.15 9.59 10.07 10.53 10.66 10.69 10.72 10.81 10.75 10.71 10.84 11.16 11.20 11.16 11.07 10.79 10.50 10.20 9.85 9.49 8.97 8.62 8.53 8.47 8.46 8.39 8.36 8.32 8.32 8.34 8.35 8.28 8.27 8.25 8.21 8.16 8.08 7.95 7.86 7.78 7.65 7.52 7.40 7.31 7.24 7.12 7.09 6.89 6.81 6.66 6.52 6.33 6.04 5.74 5.66 5.45 5.20 4.94 5.02 5.18 5.18
Afstand bestaande situatie	-49.89 -49.85 -48.85 -47.82 -46.69 -45.12 -43.88 -42.88 -41.70 -40.37 -39.36 -38.31 -37.01 -36.00 -34.92 -33.86 -32.64 -31.43 -30.32 -29.02 -27.88 -26.77 -25.43 -24.35 -23.34 -22.33 -20.88 -19.76 -18.58 -17.22 -16.06 -14.40 -13.30 -11.97 -10.95 -9.91 -8.82 -7.77 -6.72 -5.60 -4.41 -3.37 -2.20 -1.07 0.00 1.39 2.63 3.64 4.93 5.93 7.10 8.11 9.32 10.73 11.86 12.92 14.09 15.46 16.61 17.78 19.19 20.35 21.99 23.58 24.76 25.92 27.00 28.03 29.14 30.18 31.21 32.35 33.55 34.98 36.22 37.29 38.43 39.90 41.25 42.29 44.85 49.45 50.00

Dwarsprofiel dijkpalen
Datum: 09/10/2023



Legenda

- Aanbrengen klei C2
- Aanbrengen klei C3
- Aanbrengen kernmateriaal
- Aanbrengen teelaarde
- Aanbrengen verharding
- Aanbrengen wegfundering
- Aanbrengen zand
- Aanbrengen bermverharding
- Verwijderen teelaarde
- Verwijderen grond
- Aanbrengen stabiliteitsscherm
- Aanbrengen stabiliteits-/pipingscherm
- Aanbrengen pipingscherm
- Aanbrengen grofzandbarriere

Dwarsprofiel A401
Schaal 1:200

Hoogte nieuwe situatie	10.98 11.20 11.82 11.88 11.82 8.40 8.32 8.15
Afstand nieuwe situatie	-7.52 -3.21 -1.25 0.00 1.25 12.21 16.69 17.21
Hoogte bestaande situatie	6.82 6.82 6.76 6.74 6.74 6.74 6.69 6.65 6.61 6.64 6.67 6.85 6.86 6.86 6.86 6.99 7.02 7.03 7.13 7.56 8.15 8.64 9.18 9.72 10.20 10.43 10.52 10.63 10.76 10.83 10.91 10.96 10.97 11.00 11.00 11.00 11.04 11.03 11.01 10.53 10.13 9.63 9.24 8.75 8.36 8.15 8.11 8.04 8.06 8.10 8.10 8.14 8.17 8.22 8.17 8.22 8.22 8.24 8.27 8.31 8.40 8.34 8.38 8.42 8.42 8.47 8.54 8.49 8.50 8.52 8.50 8.53 8.58 8.51 8.54 8.53 8.50 8.41 8.34 8.26 8.27 8.23 8.16 8.06 7.94 7.85
Afstand bestaande situatie	-50.00 -39.54 -48.30 -47.22 -46.15 -44.63 -43.55 -42.04 -40.98 -39.59 -38.58 -37.08 -36.06 -35.03 -33.92 -32.18 -31.15 -30.00 -28.90 -27.57 -26.49 -25.44 -24.31 -23.28 -22.23 -21.23 -20.20 -19.00 -17.72 -16.56 -15.54 -14.28 -12.98 -11.59 -10.38 -9.24 -8.06 -6.57 -5.29 -4.28 -3.27 -2.23 -1.17 0.00 1.04 2.20 3.91 5.24 6.85 7.95 9.11 10.38 11.65 12.83 13.91 15.17 16.24 17.42 18.88 20.11 21.26 22.69 23.78 25.27 26.46 27.60 28.71 29.94 31.02 32.15 33.28 34.37 35.45 36.79 38.14 39.54 41.01 42.02 43.06 44.32 45.65 46.83 47.84 48.86 50.00

Dwarsprofiel dijkpalen
Datum: 09/10/2023

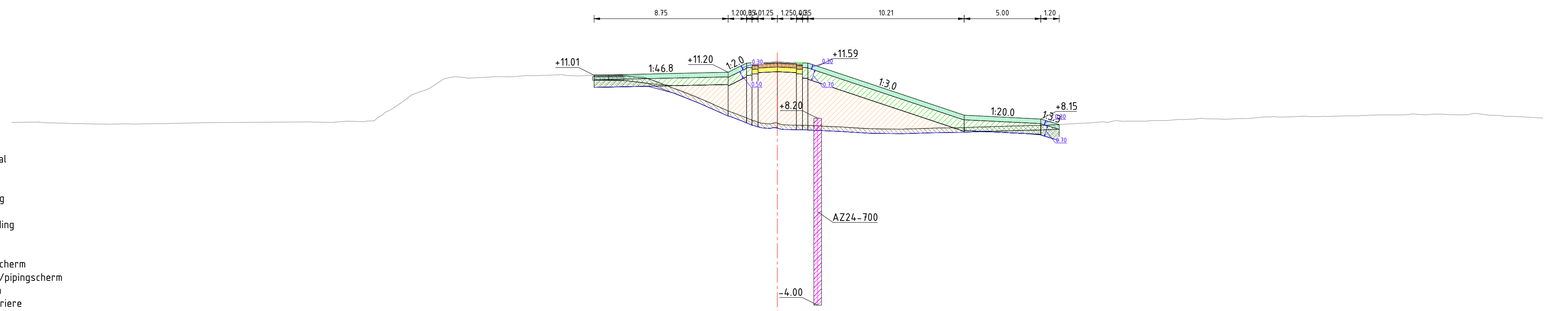

Legenda

- Aanbrengen klei C2
- Aanbrengen klei C3
- Aanbrengen kernmateriaal
- Aanbrengen teelaarde
- Aanbrengen verharding
- Aanbrengen wegfundering
- Aanbrengen zand
- Aanbrengen bermverharding
- Verwijderen teelaarde
- Verwijderen grond
- Aanbrengen stabiliteitsscherm
- Aanbrengen stabiliteits-/pipingscherm
- Aanbrengen pipingscherm
- Aanbrengen grofzandbarriere

Dwarsprofiel A402
Schaal 1:200

| | | |

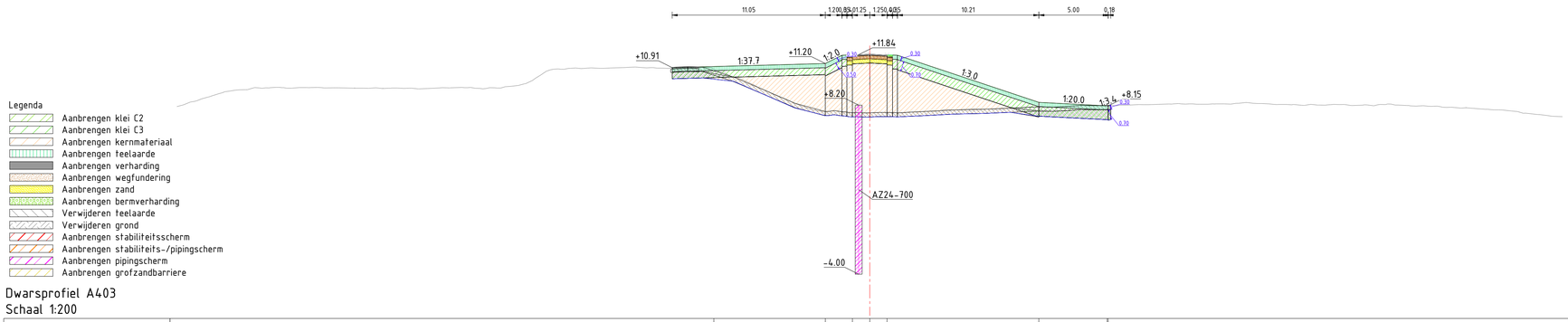

Legenda

- Aanbrengen klei C2
- Aanbrengen klei C3
- Aanbrengen kernmateriaal
- Aanbrengen teelaarde
- Aanbrengen verharding
- Aanbrengen wegfundering
- Aanbrengen zand
- Aanbrengen bermverharding
- Verwijderen teelaarde
- Verwijderen grond
- Aanbrengen stabiliteitsscherm
- Aanbrengen stabiliteits-/pipingscherm
- Aanbrengen pipingscherm
- Aanbrengen grofzandbarriere

Dwarsprofiel A403
Schaal 1:200

| | | |

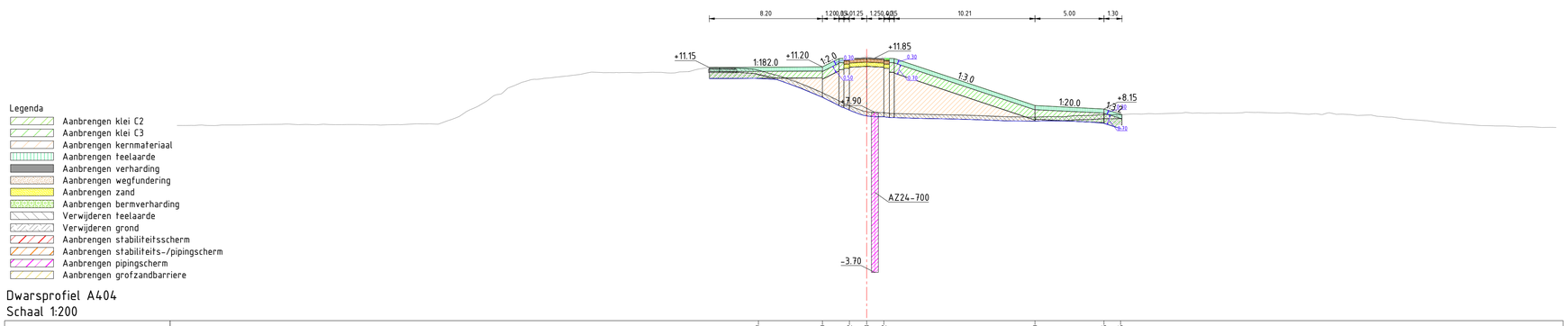

Legenda

- Aanbrengen klei C2
- Aanbrengen klei C3
- Aanbrengen kernmateriaal
- Aanbrengen teelaarde
- Aanbrengen verharding
- Aanbrengen wegfundering
- Aanbrengen zand
- Aanbrengen bermverharding
- Verwijderen teelaarde
- Verwijderen grond
- Aanbrengen stabiliteitsscherm
- Aanbrengen stabiliteits-/pipingscherm
- Aanbrengen pipingscherm
- Aanbrengen grofzandbarriere

Dwarsprofiel A404
Schaal 1:200

| | | |



Legenda

- Aanbrengen klei C2
- Aanbrengen klei C3
- Aanbrengen kernmateriaal
- Aanbrengen teelaarde
- Aanbrengen verharding
- Aanbrengen wegfundering
- Aanbrengen zand
- Aanbrengen bermverharding
- Verwijderen teelaarde
- Verwijderen grond
- Aanbrengen stabiliteitsscherm
- Aanbrengen stabiliteits-/pipingscherm
- Aanbrengen pipingscherm
- Aanbrengen grofzandbarriere

Dwarsprofiel A405
Schaal 1:200

| | | |

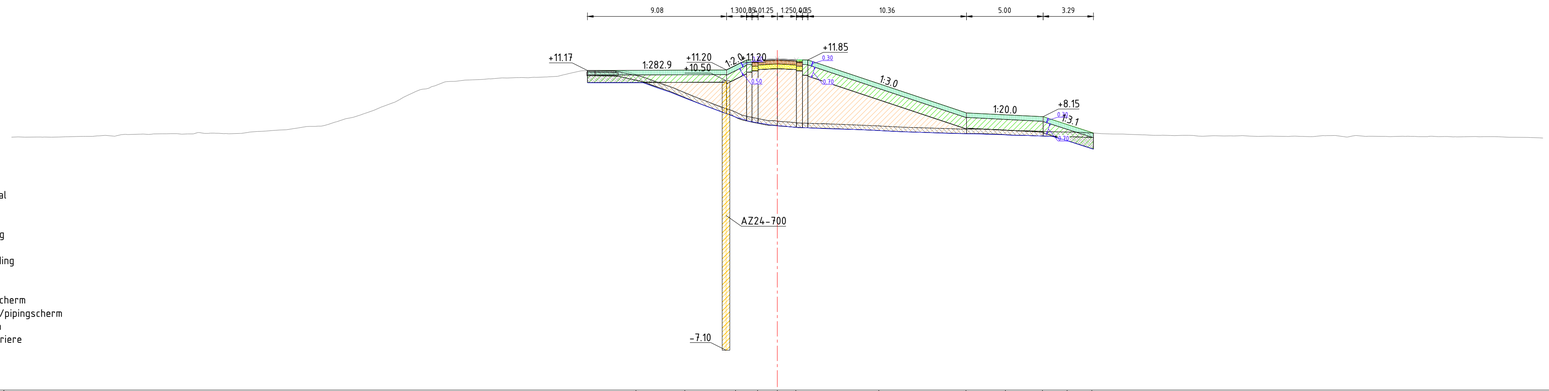

Legenda

- Aanbrengen klei C2
- Aanbrengen klei C3
- Aanbrengen kernmateriaal
- Aanbrengen teelaarde
- Aanbrengen verharding
- Aanbrengen wegfundering
- Aanbrengen zand
- Aanbrengen bermverharding
- Verwijderen teelaarde
- Verwijderen grond
- Aanbrengen stabiliteitsscherm
- Aanbrengen stabiliteits-/pipingscherm
- Aanbrengen pipingscherm
- Aanbrengen grofzandbarriere

Dwarsprofiel A406
Schaal 1:200

| | | |

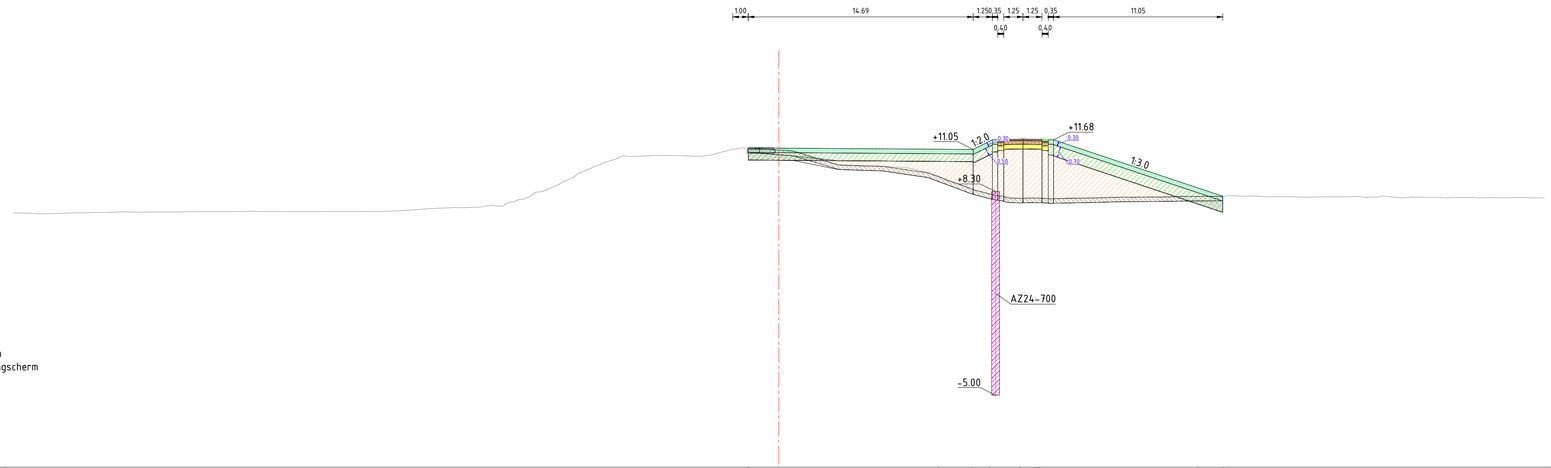

Legenda

- Aanbrengen klei C2
- Aanbrengen klei C3
- Aanbrengen kernmateriaal
- Aanbrengen teelaarde
- Aanbrengen verharding
- Aanbrengen wegfundering
- Aanbrengen zand
- Aanbrengen bermverharding
- Verwijderen teelaarde
- Verwijderen grond
- Aanbrengen stabiliteitsscherm
- Aanbrengen stabiliteits-/pipingscherm
- Aanbrengen pipingscherm
- Aanbrengen grofzandbarriere

Dwarsprofiel A407
Schaal 1:200

| | | |

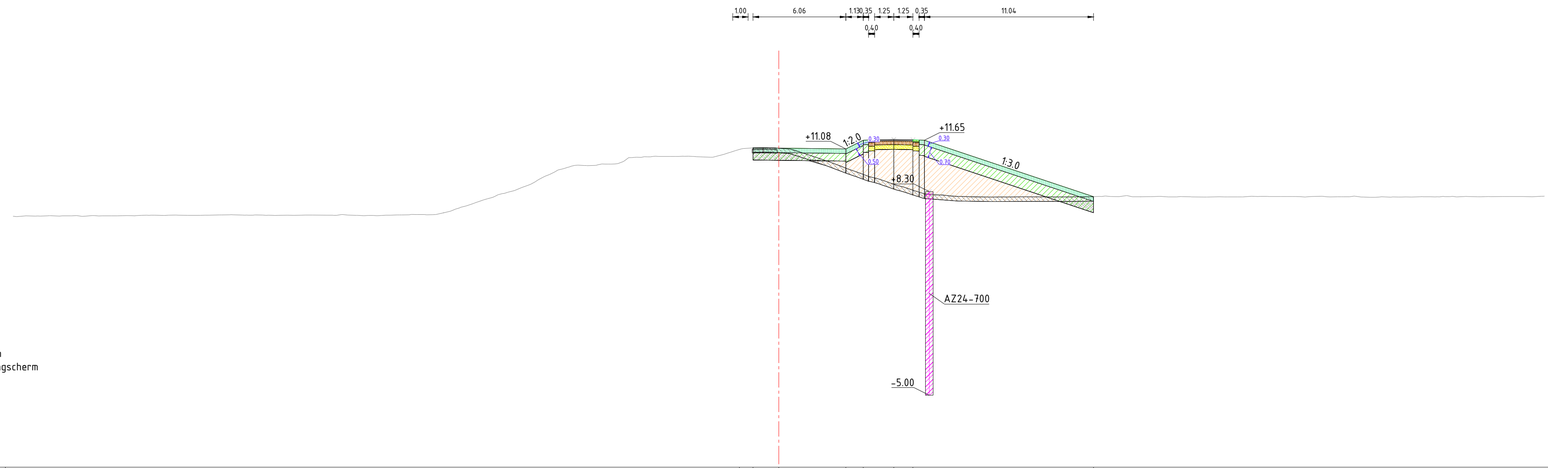

Legenda

- Aanbrengen klei C2
- Aanbrengen klei C3
- Aanbrengen kernmateriaal
- Aanbrengen teelaarde
- Aanbrengen verharding
- Aanbrengen wegfundering
- Aanbrengen zand
- Aanbrengen bermverharding
- Verwijderen teelaarde
- Verwijderen grond
- Aanbrengen stabiliteitsscherm
- Aanbrengen stabiliteits-/pipingscherm
- Aanbrengen pipingscherm
- Aanbrengen grofzandbarriere

Dwarsprofiel A408
Schaal 1:200

| | | |

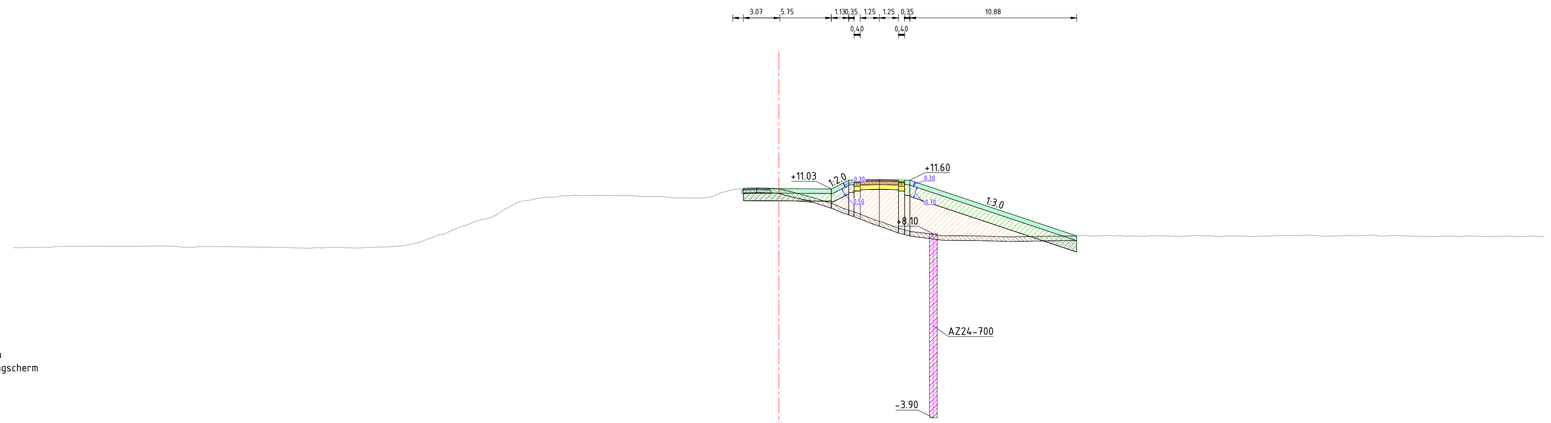

Legenda

- Aanbrengen klei C2
- Aanbrengen klei C3
- Aanbrengen kernmateriaal
- Aanbrengen teelaarde
- Aanbrengen verharding
- Aanbrengen wegfundering
- Aanbrengen zand
- Aanbrengen bermverharding
- Verwijderen teelaarde
- Verwijderen grond
- Aanbrengen stabiliteitsscherm
- Aanbrengen stabiliteits-/pipingscherm
- Aanbrengen pipingscherm
- Aanbrengen grofzandbarriere

Dwarsprofiel A409
Schaal 1:200

| | | |

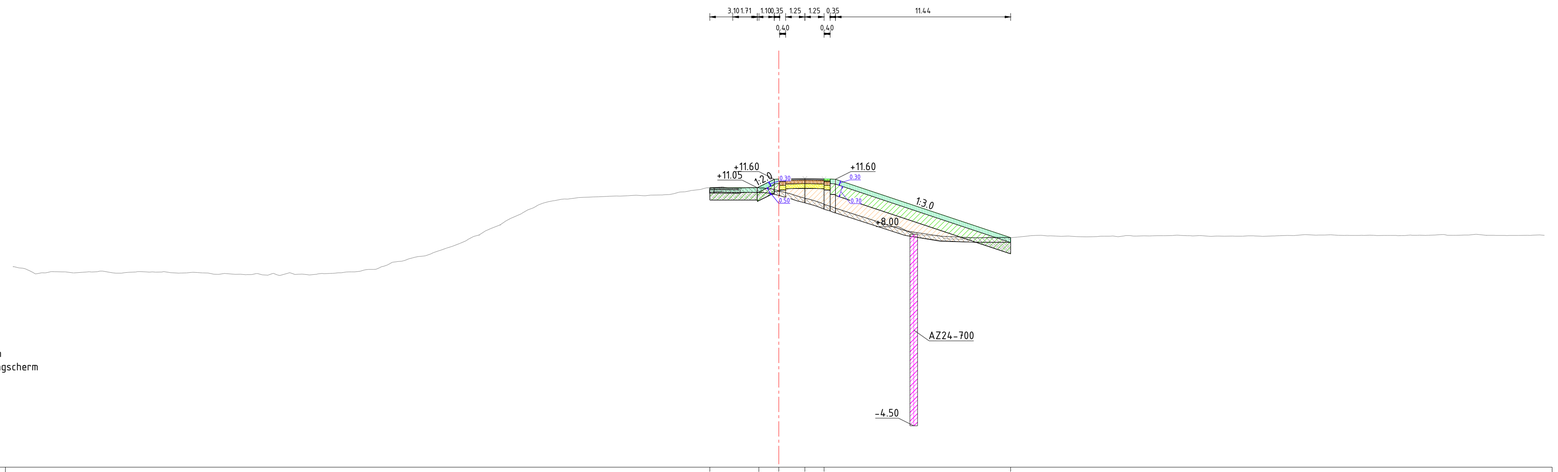

Legenda

- Aanbrengen klei C2
- Aanbrengen klei C3
- Aanbrengen kernmateriaal
- Aanbrengen teelaarde
- Aanbrengen verharding
- Aanbrengen wegfundering
- Aanbrengen zand
- Aanbrengen bermverharding
- Verwijderen teelaarde
- Verwijderen grond
- Aanbrengen stabiliteitsscherm
- Aanbrengen stabiliteits-/pipingscherm
- Aanbrengen pipingscherm
- Aanbrengen grofzandbarriere

Dwarsprofiel A410
Schaal 1:200

| | | |

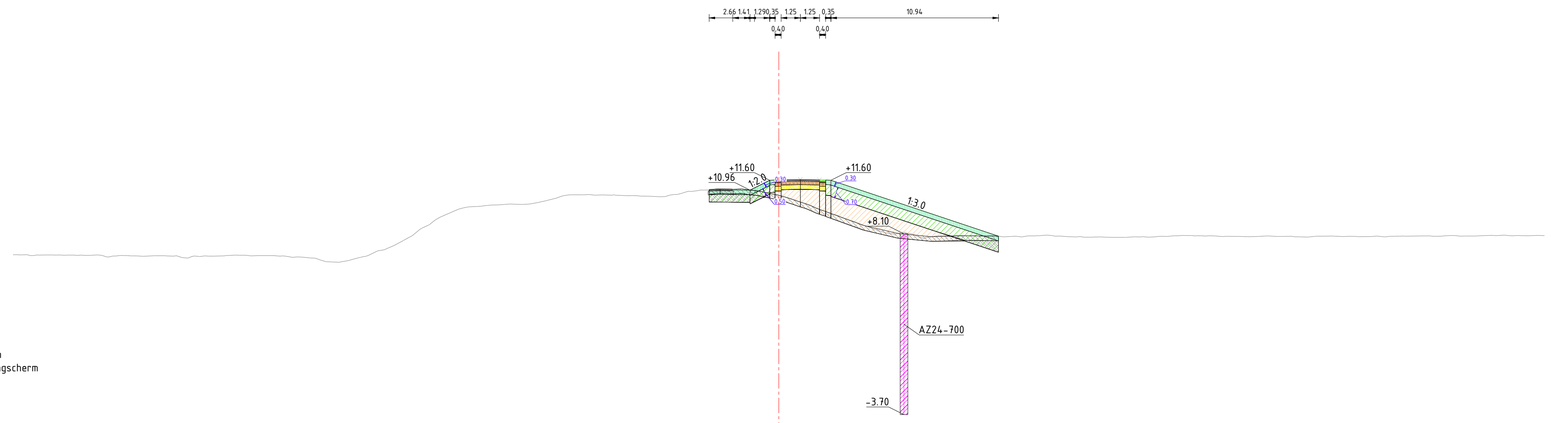

Legenda

- Aanbrengen klei C2
- Aanbrengen klei C3
- Aanbrengen kernmateriaal
- Aanbrengen teelaarde
- Aanbrengen verharding
- Aanbrengen wegfundering
- Aanbrengen zand
- Aanbrengen bermverharding
- Verwijderen teelaarde
- Verwijderen grond
- Aanbrengen stabiliteitsscherm
- Aanbrengen stabiliteits-/pipingscherm
- Aanbrengen pipingscherm
- Aanbrengen grofzandbarriere

Dwarsprofiel A411
Schaal 1:200

| | | |

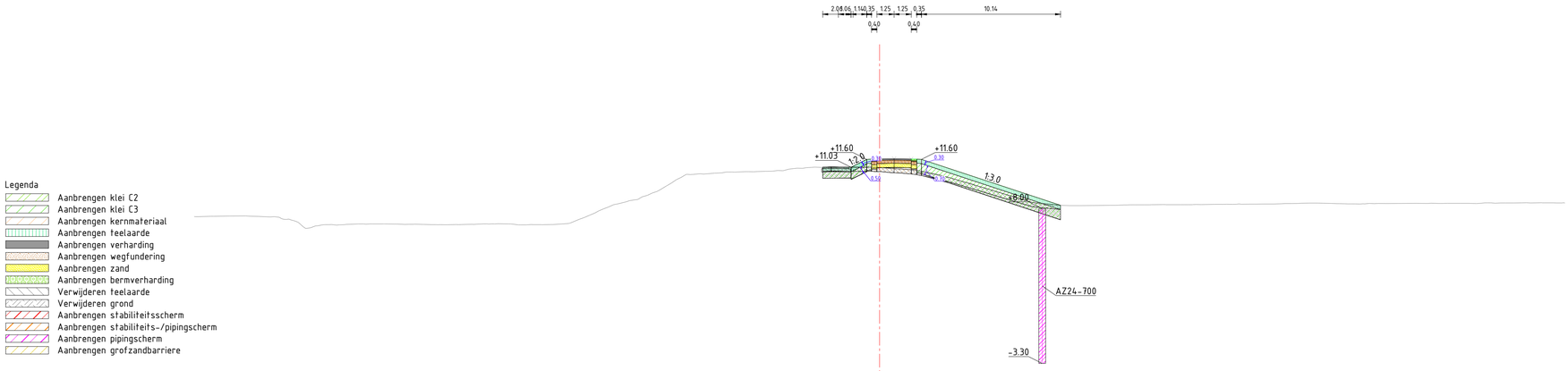

Dwarsprofiel A412
Schaal 1:200

| | | |

Legenda

- Aanbrengen klei C2
- Aanbrengen klei C3
- Aanbrengen kernmateriaal
- Aanbrengen teelaarde
- Aanbrengen verharding
- Aanbrengen wegfundering
- Aanbrengen zand
- Aanbrengen bermverharding
- Verwijderen teelaarde
- Verwijderen grond
- Aanbrengen stabiliteitsscherm
- Aanbrengen stabiliteits-/pipingscherm
- Aanbrengen pipingscherm
- Aanbrengen grofzandbarriere



Dwarsprofiel A413
Schaal 1:200

| | | |

Legenda

- Aanbrengen klei C2
- Aanbrengen klei C3
- Aanbrengen kernmateriaal
- Aanbrengen teelaarde
- Aanbrengen verharding
- Aanbrengen wegfundering
- Aanbrengen zand
- Aanbrengen bermverharding
- Verwijderen teelaarde
- Verwijderen grond
- Aanbrengen stabiliteitsscherm
- Aanbrengen stabiliteits-/pipingscherm
- Aanbrengen pipingscherm
- Aanbrengen grofzandbarriere



Dwarsprofiel A414
Schaal 1:200

| | | |

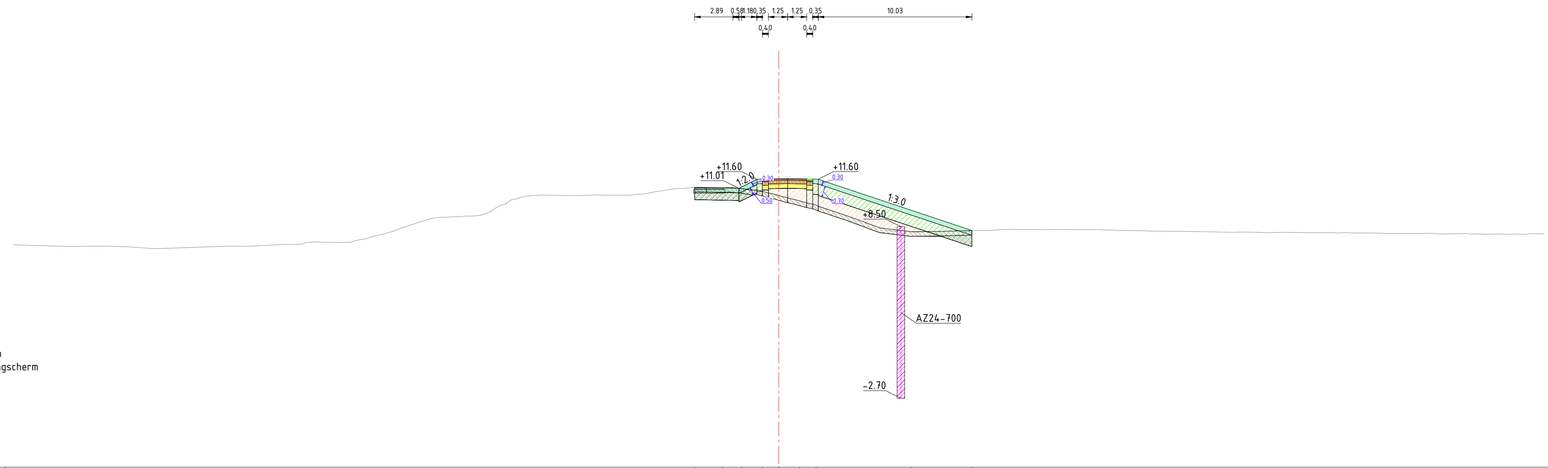

Legenda

- Aanbrengen klei C2
- Aanbrengen klei C3
- Aanbrengen kernmateriaal
- Aanbrengen teelaarde
- Aanbrengen verharding
- Aanbrengen wegfundering
- Aanbrengen zand
- Aanbrengen bermverharding
- Verwijderen teelaarde
- Verwijderen grond
- Aanbrengen stabiliteitsscherm
- Aanbrengen stabiliteits-/pipingscherm
- Aanbrengen pipingscherm
- Aanbrengen grofzandbarriere

Dwarsprofiel A415
Schaal 1:200

| | | |

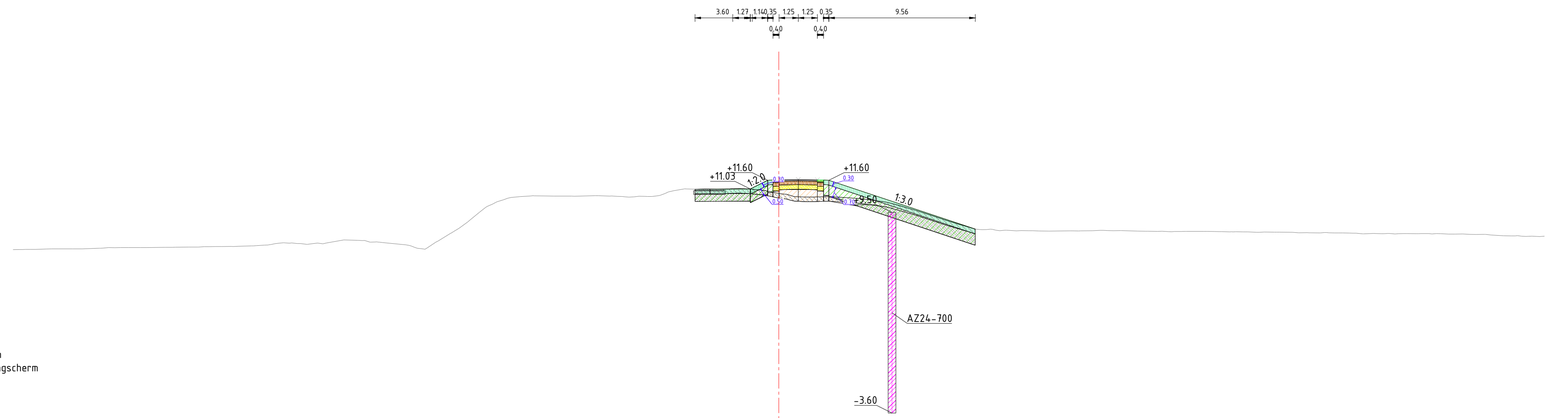

Legenda

- Aanbrengen klei C2
- Aanbrengen klei C3
- Aanbrengen kernmateriaal
- Aanbrengen teelaarde
- Aanbrengen verharding
- Aanbrengen wegfundering
- Aanbrengen zand
- Aanbrengen bermverharding
- Verwijderen teelaarde
- Verwijderen grond
- Aanbrengen stabiliteitsscherm
- Aanbrengen stabiliteits-/pipingscherm
- Aanbrengen pipingscherm
- Aanbrengen grofzandbarriere

Dwarsprofiel A416
Schaal 1:200

| | | |

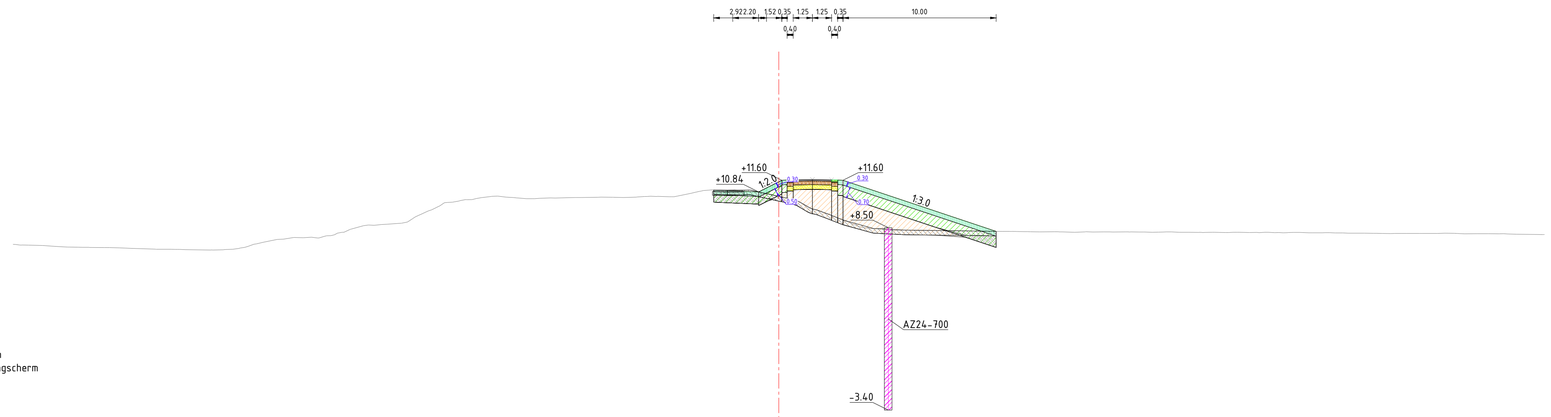

Legenda

- Aanbrengen klei C2
- Aanbrengen klei C3
- Aanbrengen kernmateriaal
- Aanbrengen teelaarde
- Aanbrengen verharding
- Aanbrengen wegfundering
- Aanbrengen zand
- Aanbrengen bermverharding
- Verwijderen teelaarde
- Verwijderen grond
- Aanbrengen stabiliteitsscherm
- Aanbrengen stabiliteits-/pipingscherm
- Aanbrengen pipingscherm
- Aanbrengen grofzandbarriere

Dwarsprofiel A417
Schaal 1:200

Hoogte nieuwe situatie	10.97 11.43 11.65 11.63 8.27
Afstand nieuwe situatie	-4.24 0.00 2.20 3.45 14.19
Hoogte bestaande situatie	7.42 7.37 7.29 7.24 7.22 7.20 7.16 7.19 7.01 7.08 7.22 7.55 7.75 7.85 7.83 8.05 8.14 8.68 8.73 9.20 9.67 10.16 10.34 10.47 10.57 10.44 10.46 10.44 10.48 10.50 10.48 10.56 10.52 10.67 10.93 10.96 10.95 10.82 10.55 10.26 9.71 9.31 8.60 8.45 8.34 8.34 8.32 8.30 8.30 8.27 8.26 8.25 8.24 8.21 8.21 8.23 8.23 8.23 8.22 8.22 8.21 8.21 8.21 8.20 8.19 8.20 8.17 8.19 8.17 8.16 8.15 8.13 8.13 8.13 8.13 8.14 8.11 8.10 8.08 8.06 8.06
Afstand bestaande situatie	-50.00 -48.99 -47.33 -46.33 -45.01 -43.70 -42.29 -40.64 -38.74 -36.15 -34.90 -33.66 -32.34 -31.05 -30.03 -29.00 -27.94 -26.80 -25.59 -23.75 -22.66 -21.63 -20.45 -19.42 -18.35 -16.97 -15.95 -14.61 -12.89 -11.63 -10.74 -8.37 -7.15 -6.12 -4.92 -3.87 -2.52 -1.20 0.00 1.23 2.26 3.43 5.20 6.35 7.51 8.53 9.81 10.95 12.41 13.62 15.08 16.24 18.00 19.32 20.52 21.60 22.64 23.82 25.12 26.14 27.42 28.48 29.67 30.68 31.74 32.94 34.02 35.47 36.83 38.23 39.39 40.68 41.81 43.00 44.10 45.60 47.04 48.17 49.52 50.00

Dwarsprofiel dijkpalen
Datum: 26/10/2023



Legenda

- Aanbrengen klei C2
- Aanbrengen klei C3
- Aanbrengen kernmateriaal
- Aanbrengen teelaarde
- Aanbrengen verharding
- Aanbrengen wegfundering
- Aanbrengen zand
- Aanbrengen bermverharding
- Verwijderen teelaarde
- Verwijderen grond
- Aanbrengen stabiliteitsscherm
- Aanbrengen stabiliteits-/pipingscherm
- Aanbrengen pipingscherm
- Aanbrengen grofzandbarriere

Dwarsprofiel A418
Schaal 1:200

| | | |

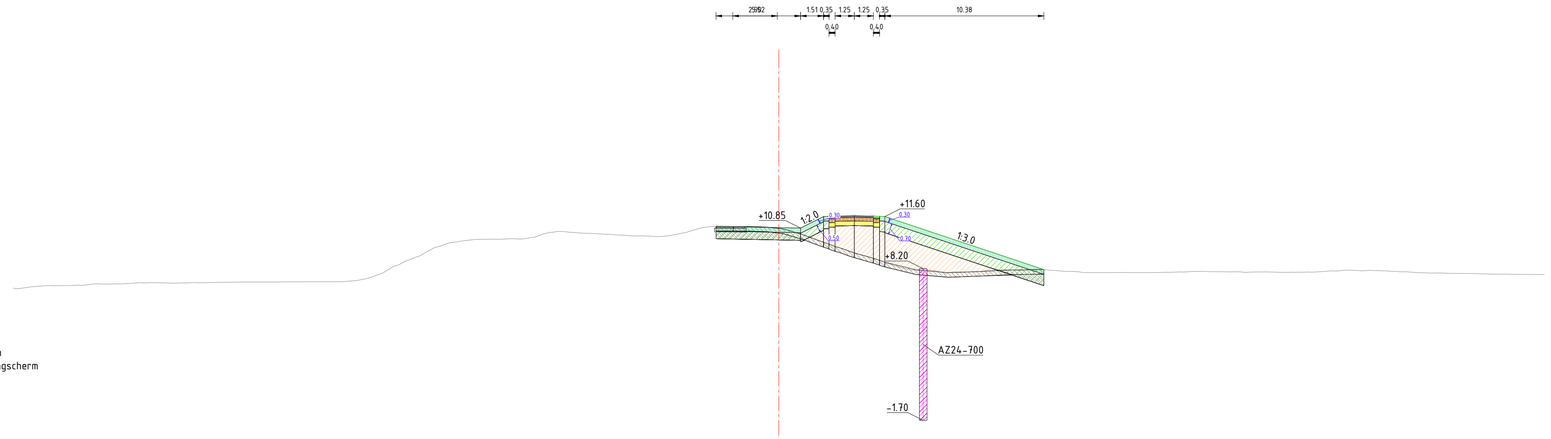

Legenda

- Aanbrengen klei C2
- Aanbrengen klei C3
- Aanbrengen kernmateriaal
- Aanbrengen teelaarde
- Aanbrengen verharding
- Aanbrengen wegfundering
- Aanbrengen zand
- Aanbrengen bermverharding
- Verwijderen teelaarde
- Verwijderen grond
- Aanbrengen stabiliteitsscherm
- Aanbrengen stabiliteits-/pipingscherm
- Aanbrengen pipingscherm
- Aanbrengen grofzandbarriere

Dwarsprofiel A419
Schaal 1:200

| | | |

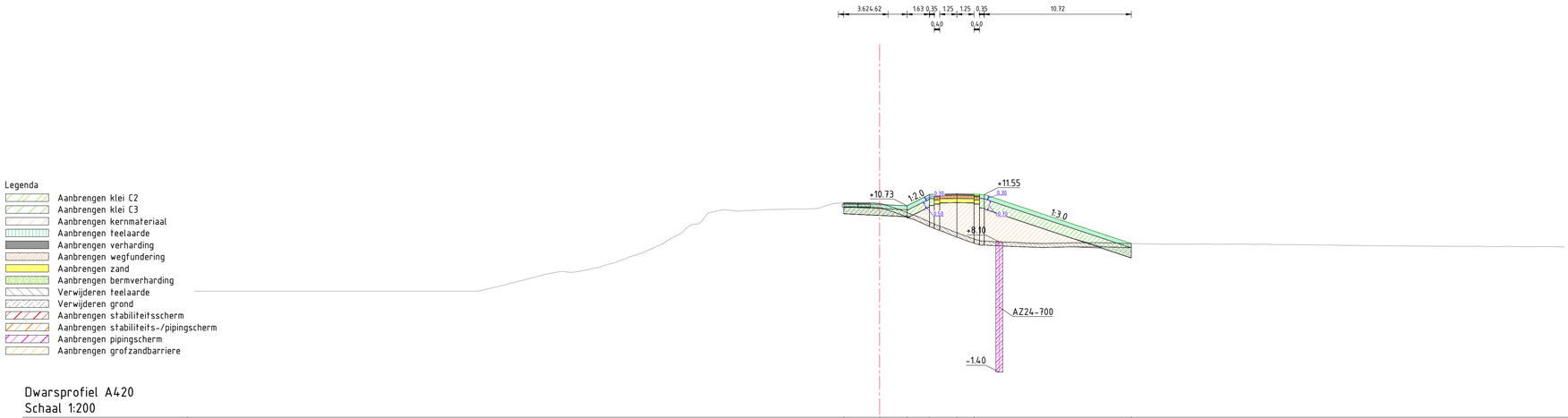

Dwarsprofiel A420
Schaal 1:200

| | | |

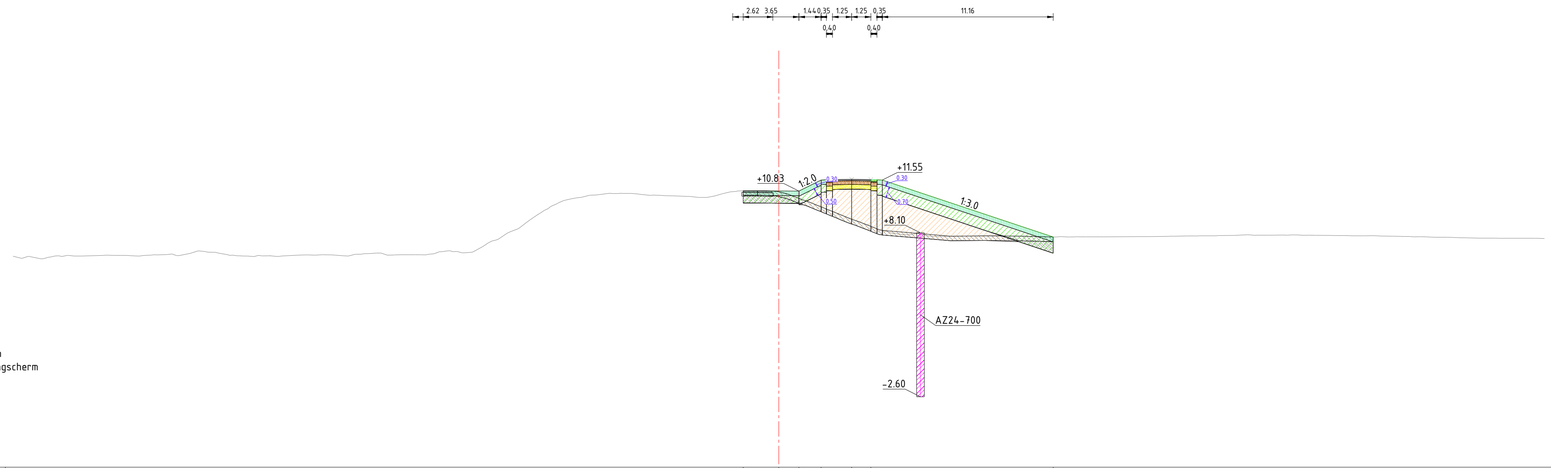

Legenda

- Aanbrengen klei C2
- Aanbrengen klei C3
- Aanbrengen kernmateriaal
- Aanbrengen teelaarde
- Aanbrengen verharding
- Aanbrengen wegfundering
- Aanbrengen zand
- Aanbrengen bermverharding
- Verwijderen teelaarde
- Verwijderen grond
- Aanbrengen stabiliteitsscherm
- Aanbrengen stabiliteits-/pipingscherm
- Aanbrengen pipingscherm
- Aanbrengen grofzandbarriere

Dwarsprofiel A421
Schaal 1:200

| | | |

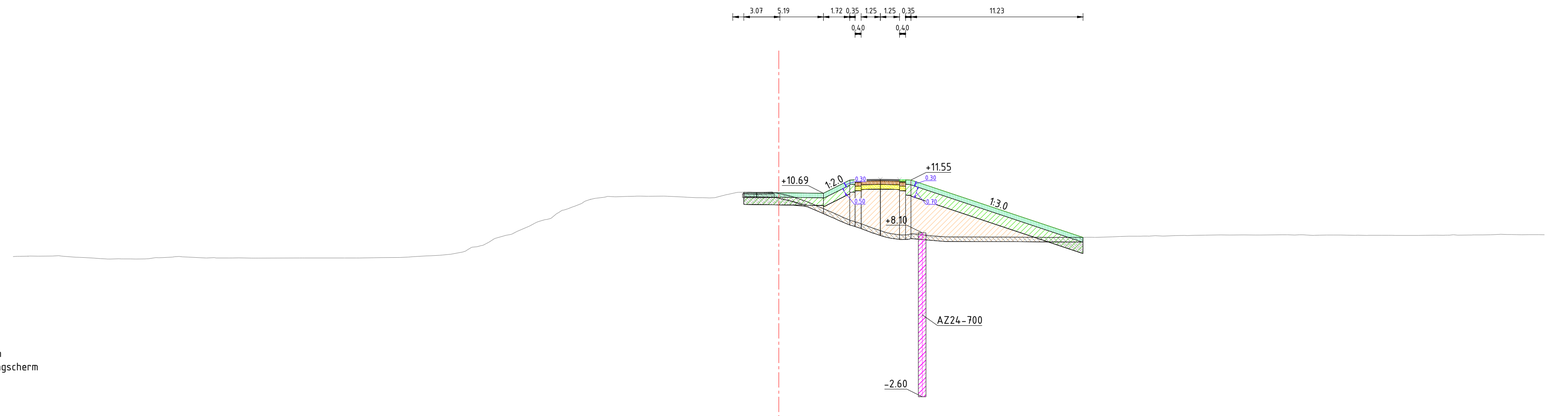

Legenda

- Aanbrengen klei C2
- Aanbrengen klei C3
- Aanbrengen kernmateriaal
- Aanbrengen teelaarde
- Aanbrengen verharding
- Aanbrengen wegfundering
- Aanbrengen zand
- Aanbrengen bermverharding
- Verwijderen teelaarde
- Verwijderen grond
- Aanbrengen stabiliteitsscherm
- Aanbrengen stabiliteits-/pipingscherm
- Aanbrengen pipingscherm
- Aanbrengen grofzandbarriere

Dwarsprofiel A422
Schaal 1:200

| | | |

Legenda

- Aanbrengen klei C2
- Aanbrengen klei C3
- Aanbrengen kernmateriaal
- Aanbrengen teelaarde
- Aanbrengen verharding
- Aanbrengen wegfundering
- Aanbrengen zand
- Aanbrengen bermverharding
- Verwijderen teelaarde
- Verwijderen grond
- Aanbrengen stabiliteitsscherm
- Aanbrengen stabiliteits-/pipingscherm
- Aanbrengen pipingscherm
- Aanbrengen grofzandbarriere

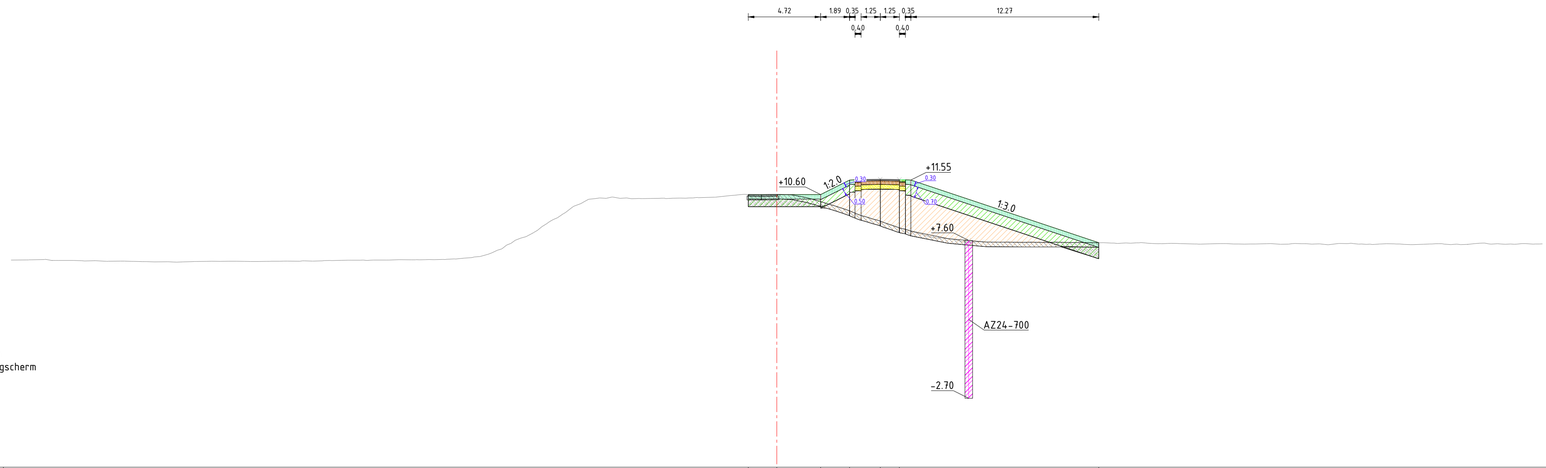

Dwarsprofiel A423
Schaal 1:200

| | | |

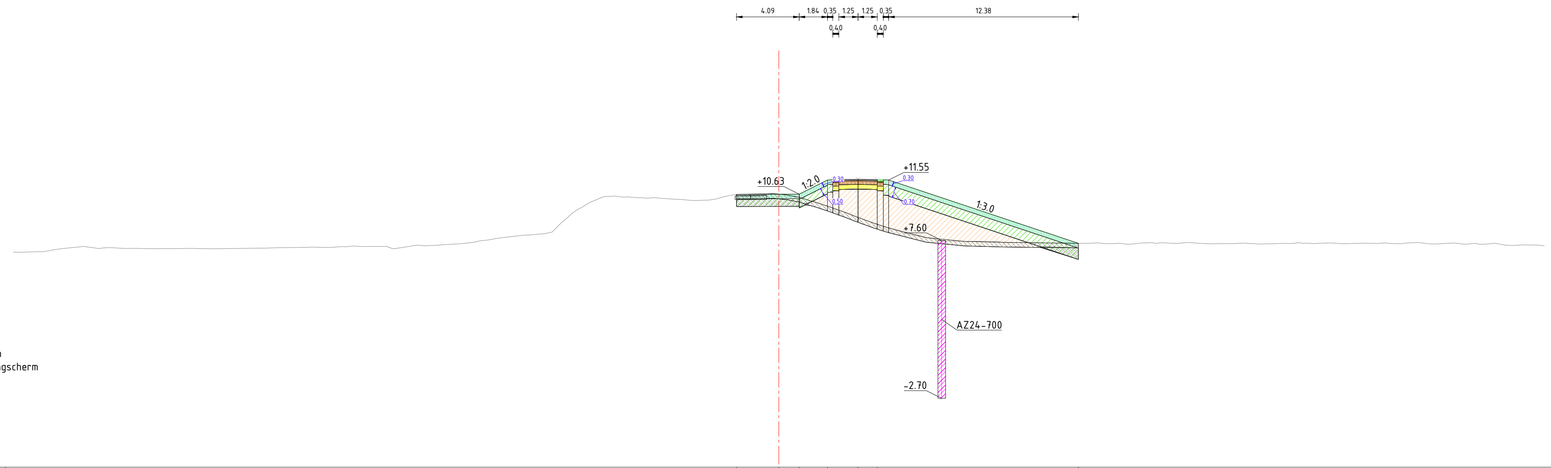

Legenda

- Aanbrengen klei C2
- Aanbrengen klei C3
- Aanbrengen kernmateriaal
- Aanbrengen teelaarde
- Aanbrengen verharding
- Aanbrengen wegfundering
- Aanbrengen zand
- Aanbrengen bermverharding
- Verwijderen teelaarde
- Verwijderen grond
- Aanbrengen stabiliteitsscherm
- Aanbrengen stabiliteits-/pipingscherm
- Aanbrengen pipingscherm
- Aanbrengen grofzandbarriere

Dwarsprofiel A424
Schaal 1:200

| | | |



Legenda

- Aanbrengen klei C2
- Aanbrengen klei C3
- Aanbrengen kernmateriaal
- Aanbrengen teelaarde
- Aanbrengen verharding
- Aanbrengen wegfundering
- Aanbrengen zand
- Aanbrengen bermverharding
- Verwijderen teelaarde
- Verwijderen grond
- Aanbrengen stabiliteitsscherm
- Aanbrengen stabiliteits-/pipingscherm
- Aanbrengen pipingscherm
- Aanbrengen grofzandbarriere

Dwarsprofiel A425
Schaal 1:200

| | | |

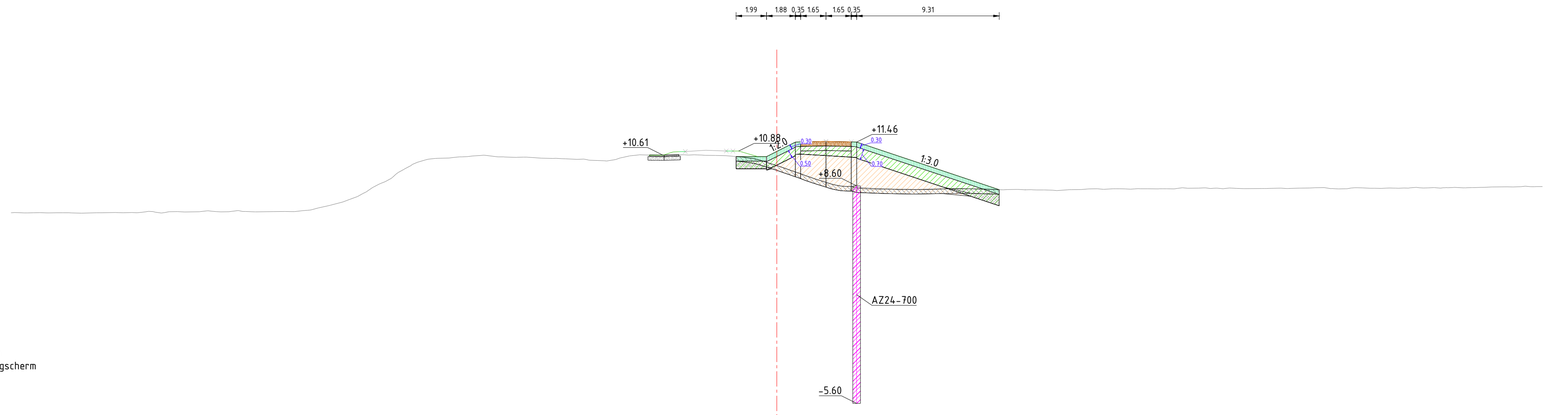

Legenda

- Aanbrengen klei C2
- Aanbrengen klei C3
- Aanbrengen kernmateriaal
- Aanbrengen teelaarde
- Aanbrengen verharding
- Aanbrengen wegfundering
- Aanbrengen zand
- Aanbrengen bermverharding
- Verwijderen teelaarde
- Verwijderen grond
- Aanbrengen stabiliteitsscherm
- Aanbrengen stabiliteits-/pipingscherm
- Aanbrengen pipingscherm
- Aanbrengen grofzandbarriere

Dwarsprofiel A426
Schaal 1:200

| | | |

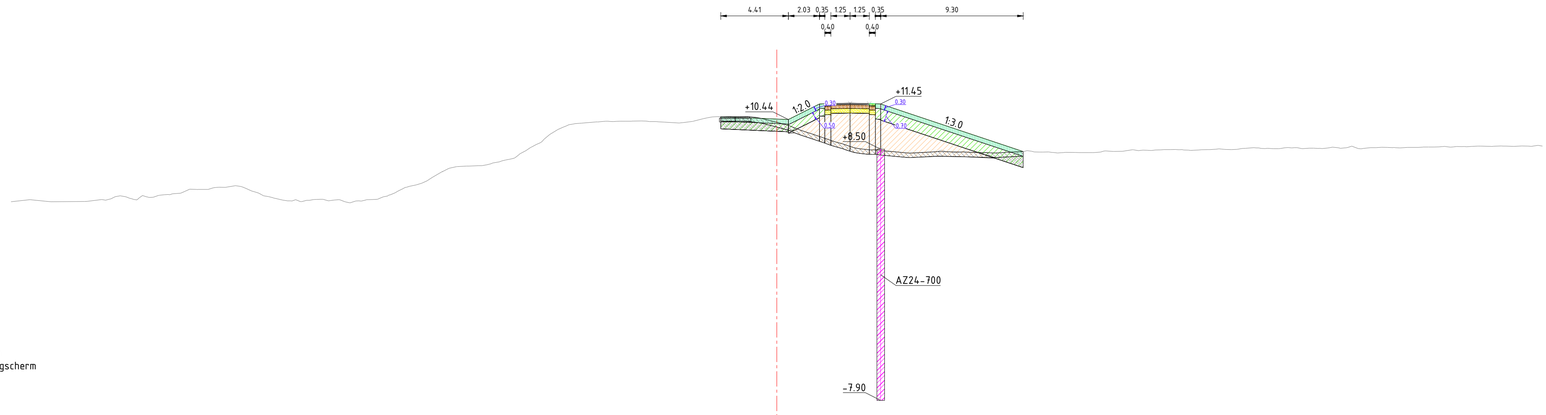

Legenda

- Aanbrengen klei C2
- Aanbrengen klei C3
- Aanbrengen kernmateriaal
- Aanbrengen teelaarde
- Aanbrengen verharding
- Aanbrengen wegfundering
- Aanbrengen zand
- Aanbrengen bermverharding
- Verwijderen teelaarde
- Verwijderen grond
- Aanbrengen stabiliteitsscherm
- Aanbrengen stabiliteits-/pipingscherm
- Aanbrengen pipingscherm
- Aanbrengen grofzandbarriere

Dwarsprofiel A427
Schaal 1:200

| | | |

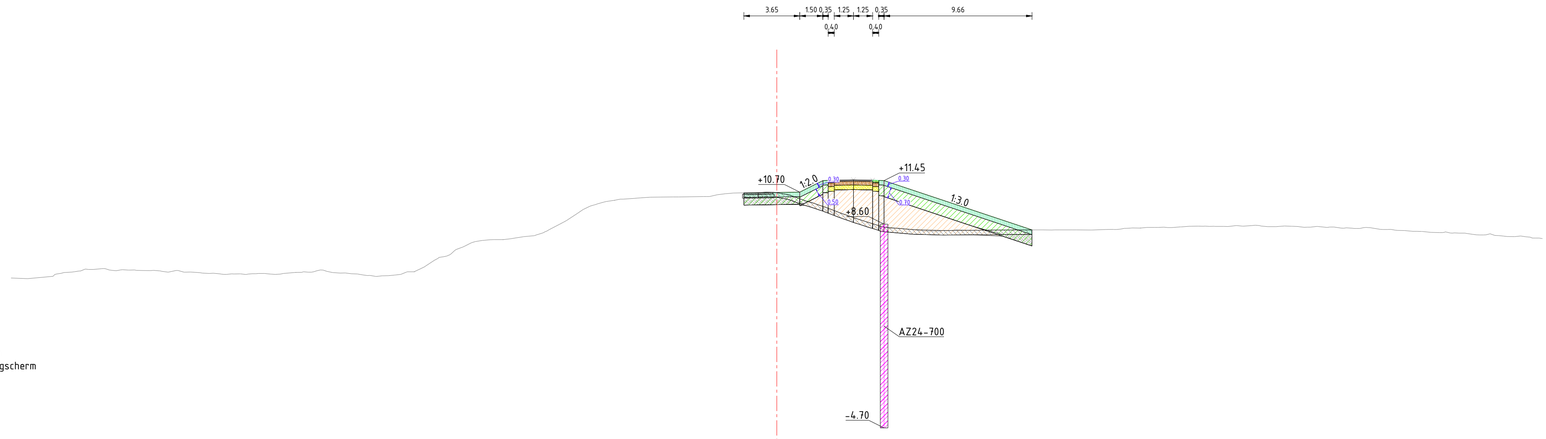

Legenda

- Aanbrengen klei C2
- Aanbrengen klei C3
- Aanbrengen kernmateriaal
- Aanbrengen teelaarde
- Aanbrengen verharding
- Aanbrengen wegfundering
- Aanbrengen zand
- Aanbrengen bermverharding
- Verwijderen teelaarde
- Verwijderen grond
- Aanbrengen stabiliteitsscherm
- Aanbrengen stabiliteits-/pipingscherm
- Aanbrengen pipingscherm
- Aanbrengen grofzandbarriere

Dwarsprofiel A428
Schaal 1:200

| | | |

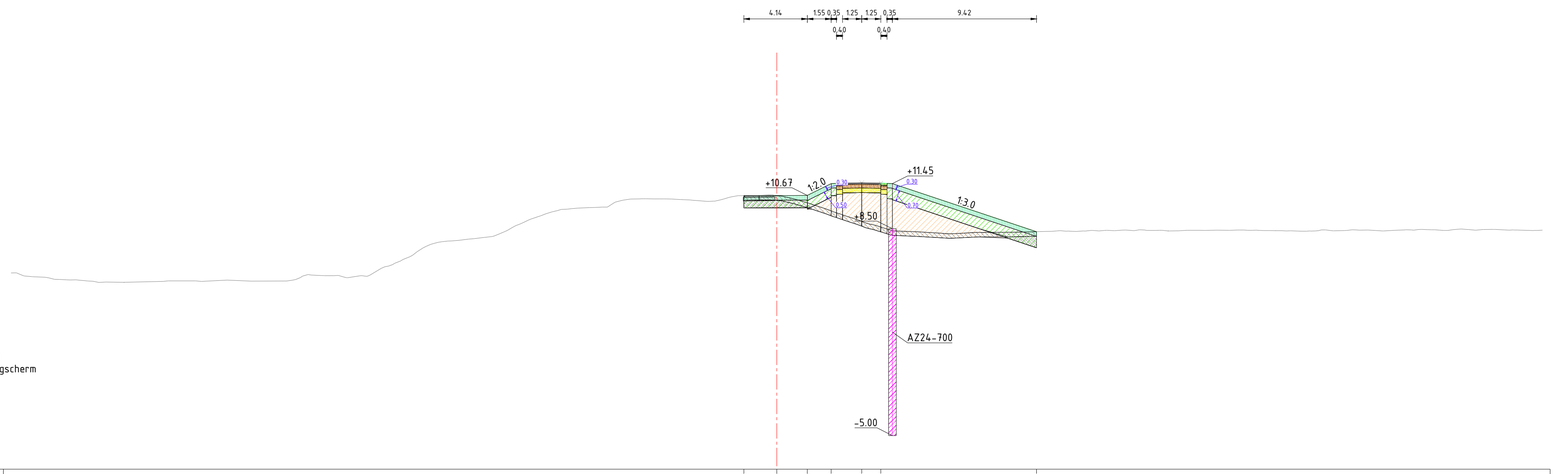

Legenda

- Aanbrengen klei C2
- Aanbrengen klei C3
- Aanbrengen kernmateriaal
- Aanbrengen teelaarde
- Aanbrengen verharding
- Aanbrengen wegfundering
- Aanbrengen zand
- Aanbrengen bermverharding
- Verwijderen teelaarde
- Verwijderen grond
- Aanbrengen stabiliteitsscherm
- Aanbrengen stabiliteits-/pipingscherm
- Aanbrengen pipingscherm
- Aanbrengen grofzandbarriere

Dwarsprofiel A429
Schaal 1:200

| | | |

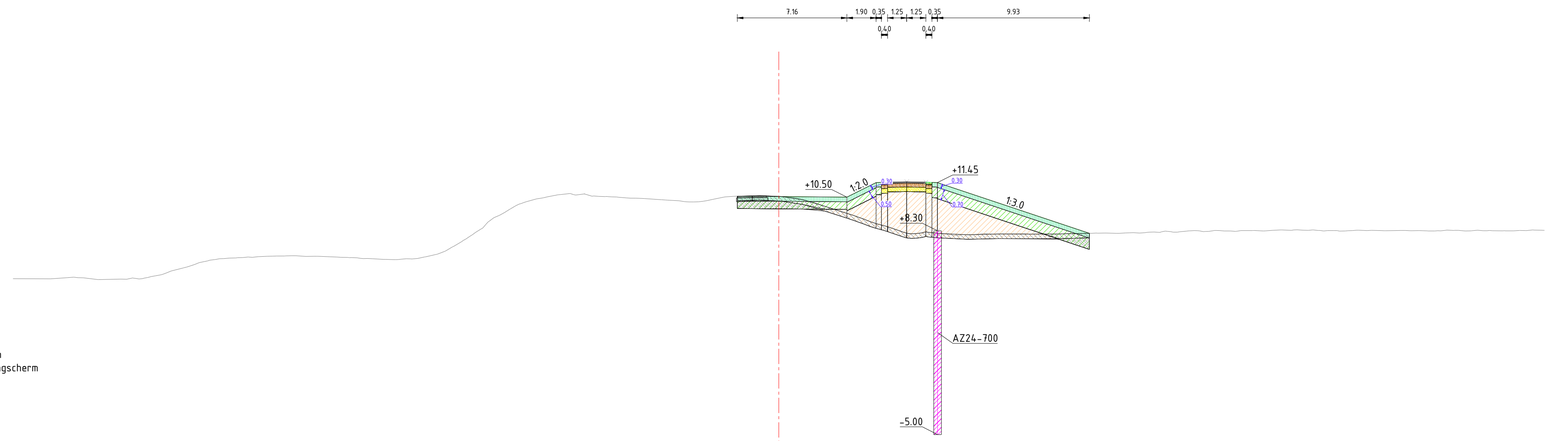

Legenda

- Aanbrengen klei C2
- Aanbrengen klei C3
- Aanbrengen kernmateriaal
- Aanbrengen teelaarde
- Aanbrengen verharding
- Aanbrengen wegfundering
- Aanbrengen zand
- Aanbrengen bermverharding
- Verwijderen teelaarde
- Verwijderen grond
- Aanbrengen stabiliteitsscherm
- Aanbrengen stabiliteits-/pipingscherm
- Aanbrengen pipingscherm
- Aanbrengen grofzandbarriere

Dwarsprofiel A430
Schaal 1:200

Hoogte nieuwe situatie	10.55 10.52 10.50 11.45 11.49 11.42 11.45
Afstand nieuwe situatie	-2.64 0.00 4.48 6.38 7.61 8.86 10.57 10.71
Hoogte bestaande situatie	5.17 5.16 5.24 5.12 5.15 5.16 5.36 5.07 5.93 6.33 6.49 6.56 6.61 6.65 6.67 6.64 6.60 6.55 6.49 6.44 6.44 6.49 6.73 7.28 8.03 8.92 9.50 10.13 10.42 10.65 10.63 10.56 10.54 10.44 10.41 10.29 10.18 10.27 10.52 10.57 10.61 10.55 10.43 10.13 9.52 9.14 8.75 8.38 8.11 8.19 8.10 8.05 8.09 8.11 8.11 8.10 8.09 8.12 8.14 8.14 8.18 8.21 8.28 8.29 8.25 8.32 8.27 8.32 8.34 8.33 8.33 8.32 8.29 8.32 8.31 8.33 8.29 8.33 8.30 8.31 8.30 8.32 8.31
Afstand bestaande situatie	-50.00 -47.55 -45.78 -44.44 -42.97 -41.78 -40.71 -39.69 -38.65 -37.30 -36.24 -35.01 -33.94 -32.77 -31.52 -30.35 -29.30 -27.92 -26.86 -25.80 -24.68 -23.59 -22.30 -21.25 -20.03 -18.91 -17.90 -16.68 -15.62 -14.41 -13.26 -12.19 -11.15 -9.93 -8.78 -6.99 -5.83 -4.68 -3.48 -2.22 -1.14 0.00 1.16 2.33 4.20 5.34 6.43 7.65 8.74 9.88 10.90 11.94 13.28 14.54 15.55 17.02 18.23 19.41 20.43 22.03 23.17 24.19 25.23 26.64 27.73 28.80 29.83 30.94 32.24 33.13 34.58 35.83 36.98 38.41 39.54 40.60 41.81 42.84 43.94 45.22 46.26 47.27 48.37 49.38 50.08

Dwarsprofiel dijkpalen
Datum: 26/10/2023

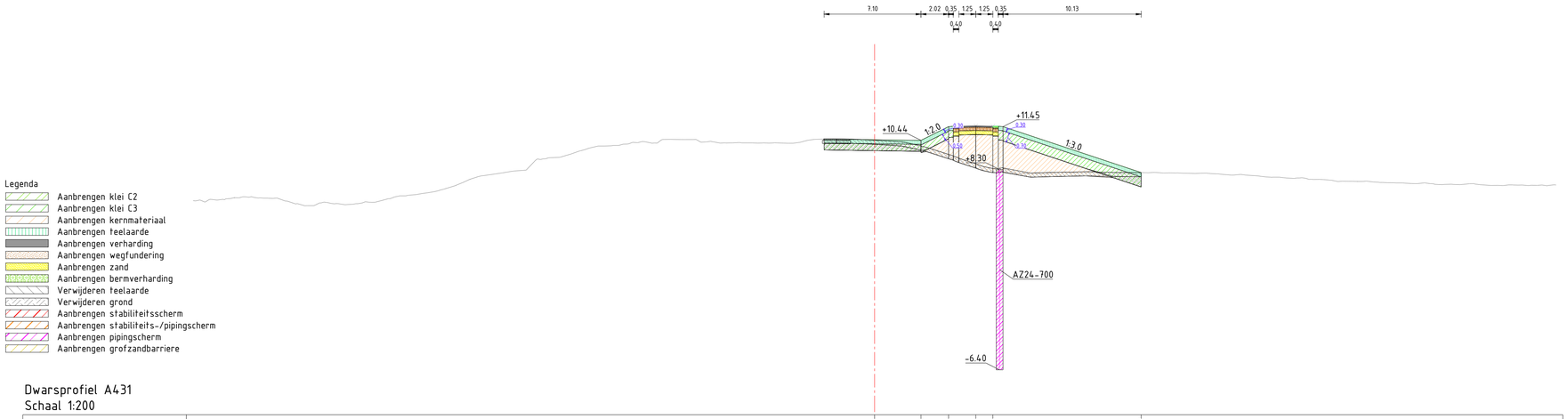

Legenda

- Aanbrengen klei C2
- Aanbrengen klei C3
- Aanbrengen kernmateriaal
- Aanbrengen teelaarde
- Aanbrengen verharding
- Aanbrengen wegfundering
- Aanbrengen zand
- Aanbrengen bermverharding
- Verwijderen teelaarde
- Verwijderen grond
- Aanbrengen stabiliteitsscherm
- Aanbrengen stabiliteits-/pipingscherm
- Aanbrengen pipingscherm
- Aanbrengen grofzandbarriere

Dwarsprofiel A431
Schaal 1:200

| | | |



Legenda

- Aanbrengen klei C2
- Aanbrengen klei C3
- Aanbrengen kernmateriaal
- Aanbrengen teelaarde
- Aanbrengen verharding
- Aanbrengen wegfundering
- Aanbrengen zand
- Aanbrengen bermverharding
- Verwijderen teelaarde
- Verwijderen grond
- Aanbrengen stabiliteitsscherm
- Aanbrengen stabiliteits-/pipingscherm
- Aanbrengen pipingscherm
- Aanbrengen grofzandbarriere

Dwarsprofiel A432
Schaal 1:200

| | | |

Legenda

- Aanbrengen klei C2
- Aanbrengen klei C3
- Aanbrengen kernmateriaal
- Aanbrengen teelaarde
- Aanbrengen verharding
- Aanbrengen wegfundering
- Aanbrengen zand
- Aanbrengen bermverharding
- Verwijderen teelaarde
- Verwijderen grond
- Aanbrengen stabiliteitsscherm
- Aanbrengen stabiliteits-/pipingscherm
- Aanbrengen pipingscherm
- Aanbrengen grofzandbarriere



Dwarsprofiel A433
Schaal 1:200

Hoogte nieuwe situatie	10.49 10.46 11.33 11.34 11.32 7.49
Afstand nieuwe situatie	-6.50 -3.97 -1.53 0.00 1.37 13.15
Hoogte bestaande situatie	6.97 6.87 6.89 6.91 6.89 6.90 6.91 6.91 6.92 6.92 6.92 6.96 6.94 6.95 6.99 7.03 7.04 7.11 7.21 7.37 7.48 7.53 7.81 8.38 8.86 9.38 9.73 10.05 10.12 10.18 10.16 10.20 10.19 10.42 10.50 10.48 10.48 10.30 9.99 9.55 9.02 8.63 8.27 7.91 7.68 7.68 7.56 7.54 7.49 7.54 7.49 7.49 7.44 7.48 7.50 7.49 7.54 7.53 7.54 7.58 7.54 7.46 7.52 7.49 7.47 7.47 7.45 7.48 7.39 7.38 7.35 7.34 7.35 7.31 7.31 7.30 7.30 7.27 7.30 7.29 **7.28**
Afstand bestaande situatie	-50.00 -49.95 -49.90 -44.99 -44.88 -43.88 -42.74 -41.10 -39.34 -38.16 -36.63 -35.32 -34.21 -33.08 -31.91 -30.54 -29.53 -28.15 -26.20 -24.03 -23.02 -22.01 -21.00 -19.80 -18.70 -17.51 -16.42 -15.16 -14.13 -12.87 -11.58 -10.49 -9.44 -8.24 -6.95 -5.78 -4.56 -2.71 -1.44 0.00 1.51 2.61 3.64 4.73 5.91 7.03 8.40 9.44 10.83 11.95 13.04 14.22 15.48 16.51 17.83 19.17 20.41 21.55 22.75 23.76 24.88 26.27 27.31 28.60 29.63 30.86 31.99 33.04 34.17 35.77 36.86 38.10 39.52 40.71 42.01 43.18 44.22 45.34 46.58 47.69 48.85 **50.00**

Dwarsprofiel dijkpalen
Datum: 26/10/2023

Legenda

- Aanbrengen klei C2
- Aanbrengen klei C3
- Aanbrengen kernmateriaal
- Aanbrengen teelaarde
- Aanbrengen verharding
- Aanbrengen wegfundering
- Aanbrengen zand
- Aanbrengen bermverharding
- Verwijderen teelaarde
- Verwijderen grond
- Aanbrengen stabiliteitsscherm
- Aanbrengen stabiliteits-/pipingscherm
- Aanbrengen pipingscherm
- Aanbrengen grofzandbarriere

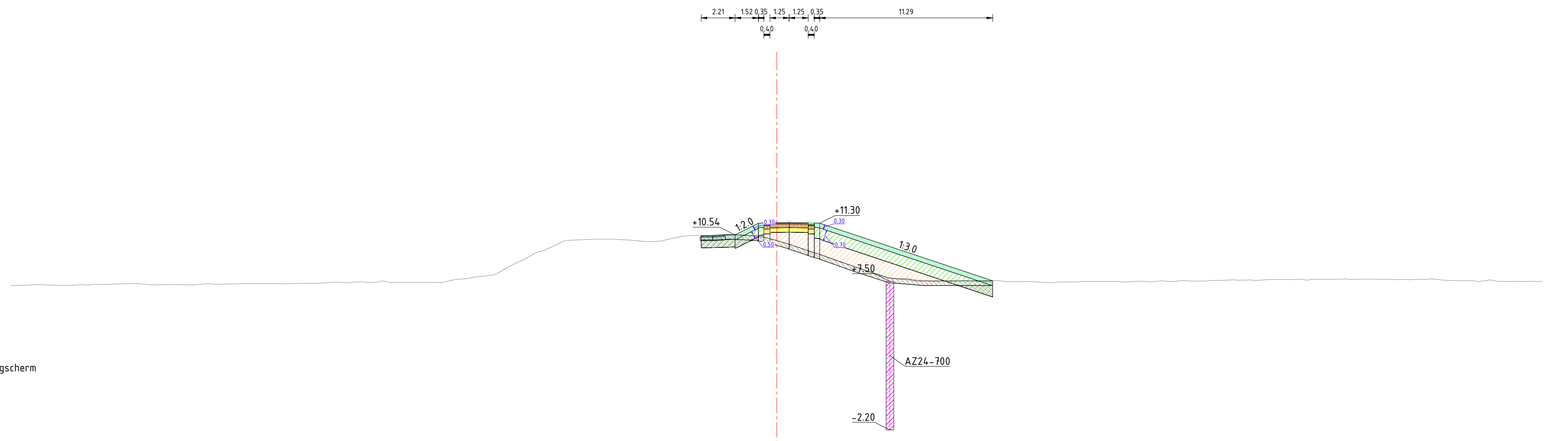

Dwarsprofiel A434
Schaal 1:200

| | | |

Legenda

- Aanbrengen klei C2
- Aanbrengen klei C3
- Aanbrengen kernmateriaal
- Aanbrengen teelaarde
- Aanbrengen verharding
- Aanbrengen wegfundering
- Aanbrengen zand
- Aanbrengen bermverharding
- Verwijderen teelaarde
- Verwijderen grond
- Aanbrengen stabiliteitsscherm
- Aanbrengen stabiliteits-/pipingscherm
- Aanbrengen pipingscherm
- Aanbrengen grofzandbarriere



Dwarsprofiel A435
Schaal 1:200

Hoogte nieuwe situatie	10.46 10.46 10.43 10.42 11.30 11.34 11.33 7.25
Afstand nieuwe situatie	-7.34 -4.82 -5.32 -2.99 -1.23 0.00 2.02 14.91
Hoogte bestaande situatie	7.70 7.68 7.73 7.76 7.67 7.90 8.01 8.27 8.15 8.07 8.02 8.05 8.08 8.10 8.08 8.09 8.08 8.09 8.09 8.31 9.02 9.55 10.04 10.22 10.26 10.24 10.20 10.12 10.12 10.29 10.40 10.43 10.43 10.43 10.38 10.27 9.95 9.63 9.16 8.76 8.31 7.94 7.59 7.26 7.37 7.26 7.28 7.28 7.28 7.25 7.34 7.36 7.33 7.39 7.45 7.49 7.52 7.56 7.68 7.72 7.85 7.88 7.91 7.97 8.02 8.08 8.12 8.12 8.17 8.18 8.20 8.23 8.23 8.18 8.20 8.19 8.13 8.12 8.04 8.03
Afstand bestaande situatie	-50.00 -49.23 -48.23 -47.16 -45.98 -44.57 -42.64 -33.37 -34.07 -34.17 -32.59 -31.53 -30.42 -29.08 -28.02 -26.57 -24.93 -23.80 -22.51 -21.01 -19.98 -18.87 -17.52 -16.20 -14.98 -13.91 -12.70 -10.93 -9.53 -8.48 -7.48 -6.45 -4.74 -3.27 -2.25 -1.18 0.00 1.27 2.64 3.77 4.92 6.00 7.08 8.24 9.26 10.39 11.46 12.53 13.60 14.90 16.16 17.19 18.19 19.20 20.42 21.72 22.76 23.76 24.82 25.98 27.02 28.53 29.74 30.91 32.06 33.17 34.99 36.08 37.08 38.43 39.48 40.55 41.91 43.12 44.17 45.28 46.62 48.09 49.22 50.00

Dwarsprofiel dijkpalen
Datum: 26/10/2023

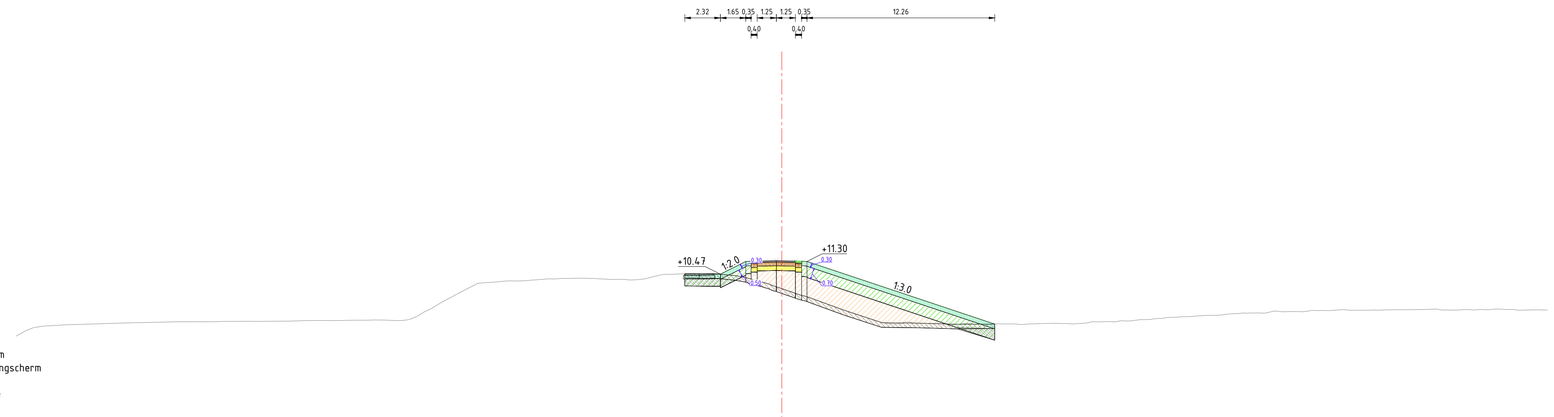

Legenda

- Aanbrengen klei C2
- Aanbrengen klei C3
- Aanbrengen kernmateriaal
- Aanbrengen teelaarde
- Aanbrengen verharding
- Aanbrengen wegfundering
- Aanbrengen zand
- Aanbrengen bermverharding
- Verwijderen teelaarde
- Verwijderen grond
- Aanbrengen stabiliteitsscherm
- Aanbrengen stabiliteits-/pipingscherm
- Aanbrengen pipingscherm
- Aanbrengen grofzandbarriere

Dwarsprofiel A436
Schaal 1:200

| | | |

Legenda

- Aanbrengen klei C2
- Aanbrengen klei C3
- Aanbrengen kernmateriaal
- Aanbrengen teelaarde
- Aanbrengen verharding
- Aanbrengen wegfundering
- Aanbrengen zand
- Aanbrengen bermverharding
- Verwijderen teelaarde
- Verwijderen grond
- Aanbrengen stabiliteitsscherm
- Aanbrengen stabiliteits-/pipingscherm
- Aanbrengen pipingscherm
- Aanbrengen grofzandbarriere

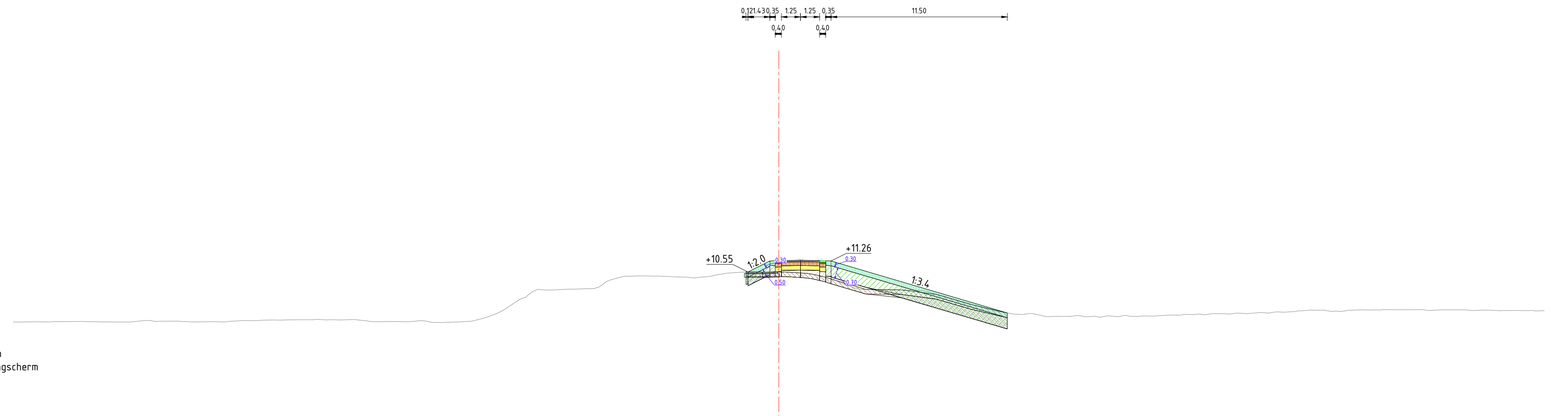

Dwarsprofiel A437
Schaal 1:200

| | | |

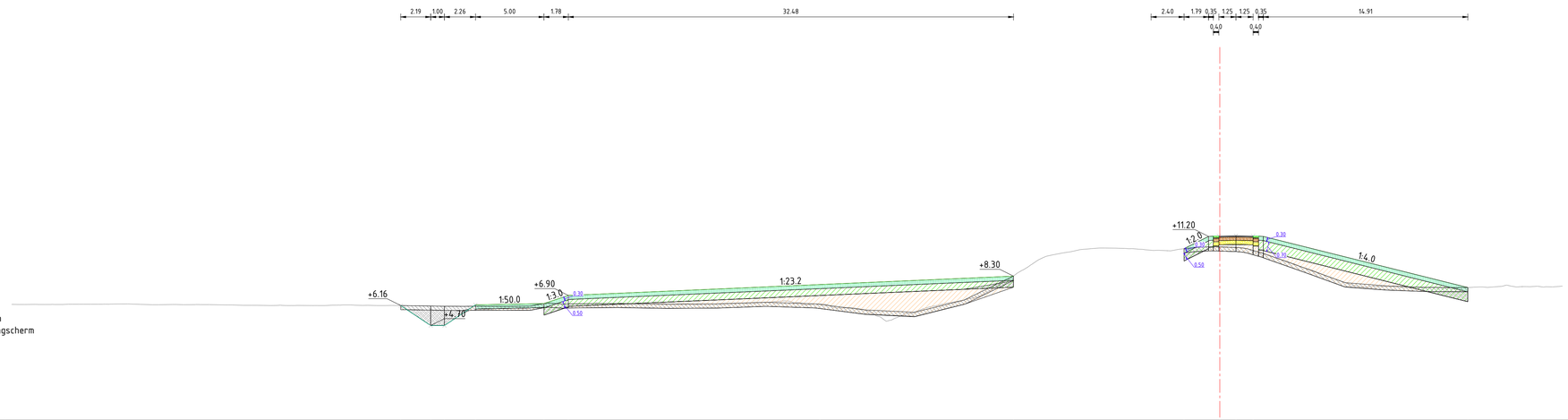

Legenda

- Aanbrengen klei C2
- Aanbrengen klei C3
- Aanbrengen kernmateriaal
- Aanbrengen teelaarde
- Aanbrengen verharding
- Aanbrengen wegfundering
- Aanbrengen zand
- Aanbrengen bermverharding
- Verwijderen teelaarde
- Verwijderen grond
- Aanbrengen stabiliteitsscherm
- Aanbrengen stabiliteits-/pipingscherm
- Aanbrengen pipingscherm
- Aanbrengen grofzandbarriere

Dwarsprofiel A438
Schaal 1:200

| | | |

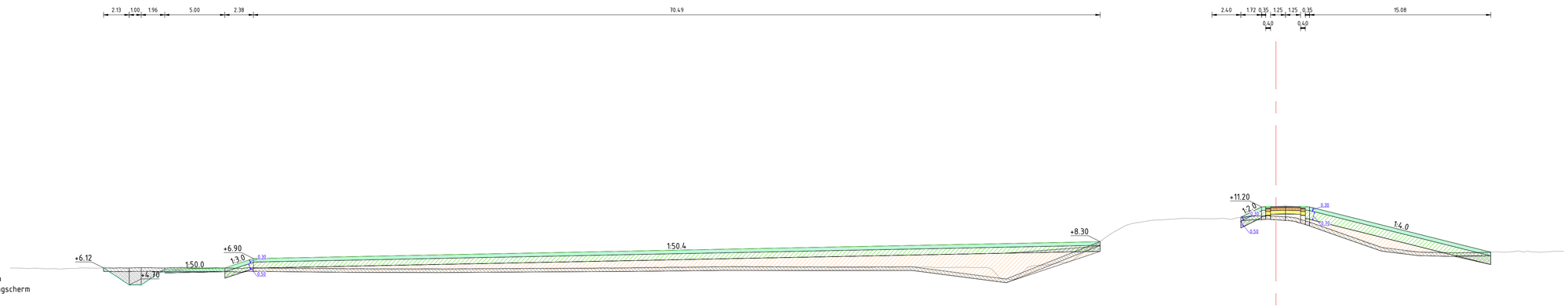

Legenda

- Aanbrengen klei C2
- Aanbrengen klei C3
- Aanbrengen kernmateriaal
- Aanbrengen teelaarde
- Aanbrengen verharding
- Aanbrengen wegfundering
- Aanbrengen zand
- Aanbrengen bermverharding
- Verwijderen teelaarde
- Verwijderen grond
- Aanbrengen stabiliteitsscherm
- Aanbrengen stabiliteits-/pipingscherm
- Aanbrengen pipingscherm
- Aanbrengen grofzandbarriere

Dwarsprofiel A439
Schaal 1:200

| | | |



Legenda

- Aanbrengen klei C2
- Aanbrengen klei C3
- Aanbrengen kernmateriaal
- Aanbrengen teelaarde
- Aanbrengen verharding
- Aanbrengen wegfundering
- Aanbrengen zand
- Aanbrengen bermverharding
- Verwijderen teelaarde
- Verwijderen grond
- Aanbrengen stabiliteitsscherm
- Aanbrengen stabiliteits-/pipingscherm
- Aanbrengen pipingscherm
- Aanbrengen grofzandbarriere

Dwarsprofiel A440
Schaal 1:200

| | | |

Legenda

- Aanbrengen klei C2
- Aanbrengen klei C3
- Aanbrengen kernmateriaal
- Aanbrengen teelaarde
- Aanbrengen verharding
- Aanbrengen wegfundering
- Aanbrengen zand
- Aanbrengen bermverharding
- Verwijderen teelaarde
- Verwijderen grond
- Aanbrengen stabiliteitsscherm
- Aanbrengen stabiliteits-/pipingscherm
- Aanbrengen pipingscherm
- Aanbrengen grofzandbarriere

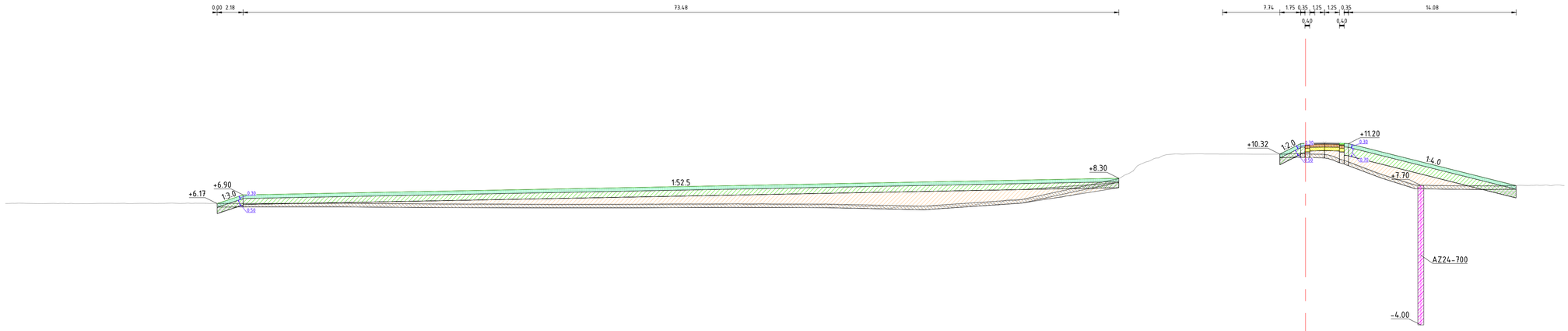

Dwarsprofiel A441
Schaal 1:200

| | | |

Legenda

- Aanbrengen klei C2
- Aanbrengen klei C3
- Aanbrengen kernmateriaal
- Aanbrengen teelaarde
- Aanbrengen verharding
- Aanbrengen wegfundering
- Aanbrengen zand
- Aanbrengen bermverharding
- Verwijderen teelaarde
- Verwijderen grond
- Aanbrengen stabiliteitsscherm
- Aanbrengen stabiliteits-/pipingscherm
- Aanbrengen pipingscherm
- Aanbrengen grofzandbarriere

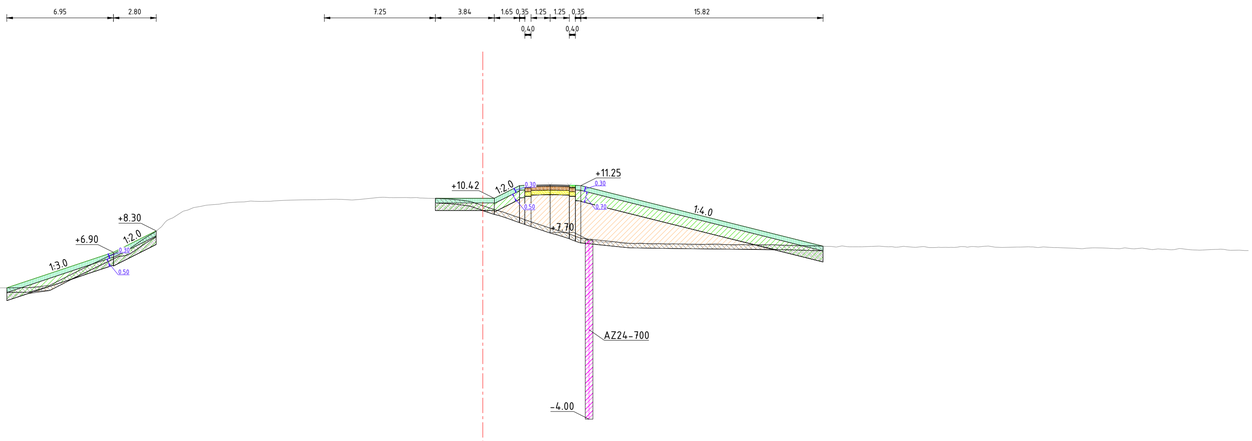

Dwarsprofiel A442
Schaal 1:200

| | | |

Legenda

- Aanbrengen klei C2
- Aanbrengen klei C3
- Aanbrengen kernmateriaal
- Aanbrengen teelaarde
- Aanbrengen verharding
- Aanbrengen wegfundering
- Aanbrengen zand
- Aanbrengen bermverharding
- Verwijderen teelaarde
- Verwijderen grond
- Aanbrengen stabiliteitsscherm
- Aanbrengen stabiliteits-/pipingscherm
- Aanbrengen pipingscherm
- Aanbrengen grofzandbarriere

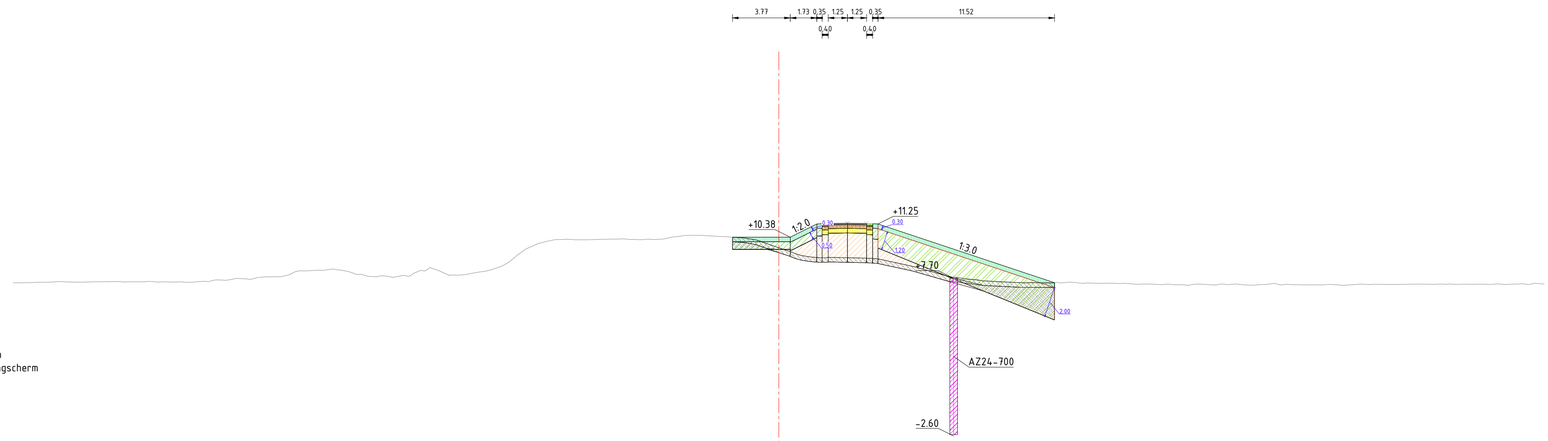

Dwarsprofiel A443
Schaal 1:200

Hoogte nieuwe situatie	10.38 10.38 11.25 11.30 11.28 7.41
Afstand nieuwe situatie	-3.02 0.00 2.48 4.48 5.73 18.00
Hoogte bestaande situatie	7.48 7.43 7.48 7.46 7.47 7.48 7.47 7.45 7.46 7.46 7.60 7.67 7.63 7.79 7.94 8.18 8.21 8.24 7.96 7.80 7.79 8.03 8.33 7.90 7.96 8.15 8.47 9.20 9.99 10.22 10.22 10.23 10.26 10.23 10.25 10.30 10.50 10.63 10.63 10.34 10.11 9.69 9.23 9.06 9.07 9.03 8.98 8.80 8.56 8.17 7.80 7.61 7.53 7.45 7.42 7.41 7.37 7.45 7.38 7.38 7.38 7.32 7.29 7.28 7.28 7.33 7.27 7.31 7.26 7.30 7.28 7.28 7.27 7.30 7.31 7.30 7.32 7.31 7.32 7.32 7.32 7.32 7.32 7.32 7.32 7.32
Afstand bestaande situatie	-50.00 -49.00 -48.47 -47.06 -46.02 -44.65 -43.01 -41.78 -40.59 -39.27 -38.12 -36.62 -35.58 -34.51 -33.17 -31.95 -30.87 -29.75 -28.61 -27.27 -26.23 -25.03 -23.84 -22.60 -21.51 -20.38 -19.21 -18.14 -17.09 -15.66 -14.63 -13.39 -12.27 -10.88 -9.71 -8.51 -7.36 -6.05 -4.69 -3.52 -2.32 -1.28 0.00 1.30 2.33 3.38 5.12 6.28 7.29 8.44 9.86 11.14 12.21 13.29 14.46 15.63 16.75 17.76 18.96 19.99 21.58 22.63 23.77 25.06 26.25 27.30 28.30 29.57 30.67 31.84 32.99 33.99 35.33 36.54 37.64 38.93 40.28 41.53 42.53 43.70 44.84 46.00 47.14 48.16 49.38 50.00

Dwarsprofiel dijkpalen
Datum: 26/10/2023

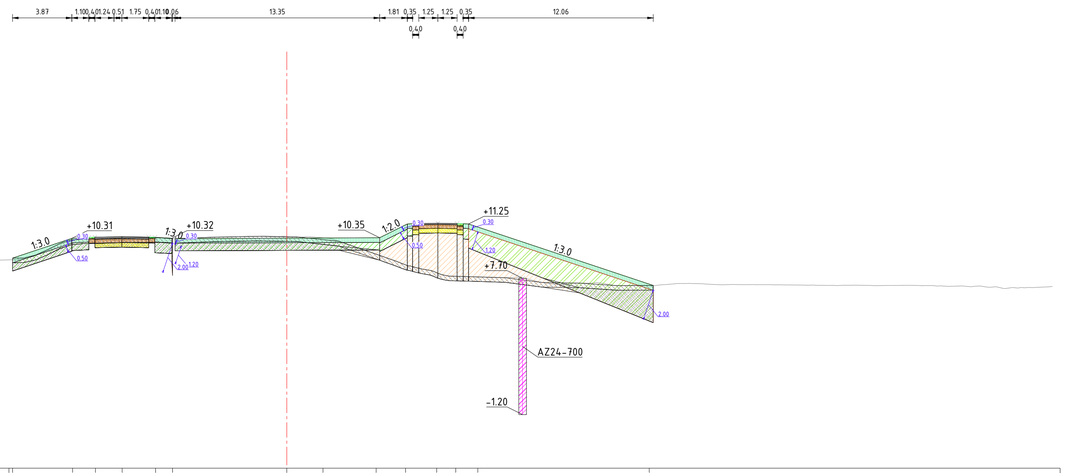

Legenda

- Aanbrengen klei C2
- Aanbrengen klei C3
- Aanbrengen kernmateriaal
- Aanbrengen teelaarde
- Aanbrengen verharding
- Aanbrengen wegfundering
- Aanbrengen zand
- Aanbrengen bermverharding
- Verwijderen teelaarde
- Verwijderen grond
- Aanbrengen stabiliteitsscherm
- Aanbrengen stabiliteits-/pipingscherm
- Aanbrengen pipingscherm
- Aanbrengen grofzandbarriere

Dwarsprofiel A444
Schaal 1:200

| | | |

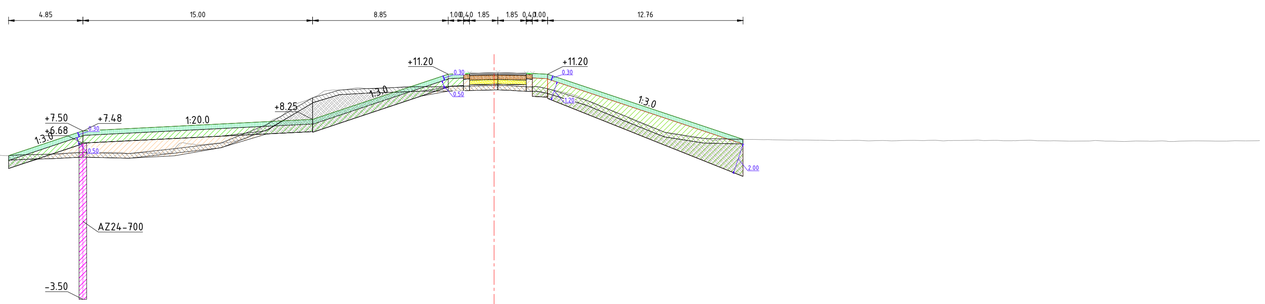

Legenda

- Aanbrengen klei C2
- Aanbrengen klei C3
- Aanbrengen kernmateriaal
- Aanbrengen teelaarde
- Aanbrengen verharding
- Aanbrengen wegfundering
- Aanbrengen zand
- Aanbrengen bermverharding
- Verwijderen teelaarde
- Verwijderen grond
- Aanbrengen stabiliteitsscherm
- Aanbrengen stabiliteits-/pipingscherm
- Aanbrengen pipingscherm
- Aanbrengen grofzandbarriere

Dwarsprofiel A445
Schaal 1:200

| | | |

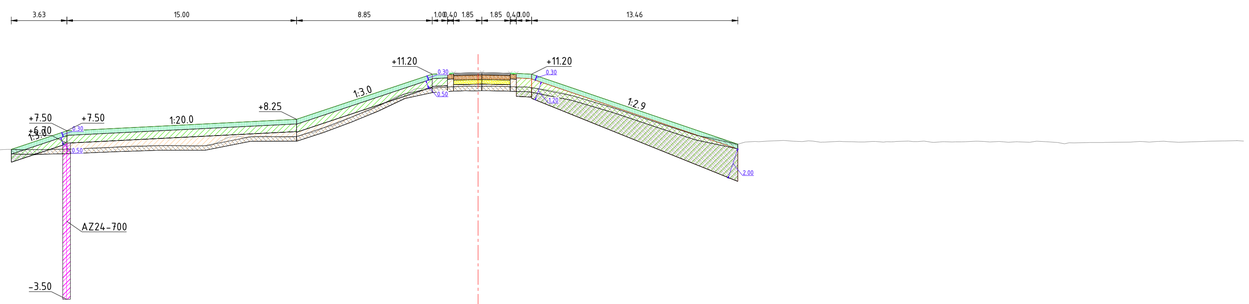

Legenda

- Aanbrengen klei C2
- Aanbrengen klei C3
- Aanbrengen kernmateriaal
- Aanbrengen teelaarde
- Aanbrengen verharding
- Aanbrengen wegfundering
- Aanbrengen zand
- Aanbrengen bermverharding
- Verwijderen teelaarde
- Verwijderen grond
- Aanbrengen stabiliteitsscherm
- Aanbrengen stabiliteits-/pipingscherm
- Aanbrengen pipingscherm
- Aanbrengen grofzandbarriere

Dwarsprofiel A446
Schaal 1:200

| | | |



Legenda

- Aanbrengen klei C2
- Aanbrengen klei C3
- Aanbrengen kernmateriaal
- Aanbrengen teelaarde
- Aanbrengen verharding
- Aanbrengen wegfundering
- Aanbrengen zand
- Aanbrengen bermverharding
- Verwijderen teelaarde
- Verwijderen grond
- Aanbrengen stabiliteitsscherm
- Aanbrengen stabiliteits-/pipingscherm
- Aanbrengen pipingscherm
- Aanbrengen grofzandbarriere

Dwarsprofiel A447
Schaal 1:200

| | | |

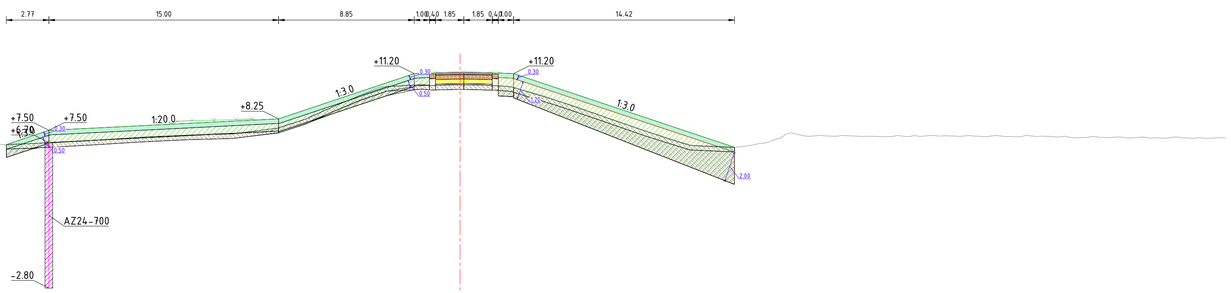

Legenda

- Aanbrengen klei C2
- Aanbrengen klei C3
- Aanbrengen kernmateriaal
- Aanbrengen teelaarde
- Aanbrengen verharding
- Aanbrengen wegfundering
- Aanbrengen zand
- Aanbrengen bermverharding
- Verwijderen teelaarde
- Verwijderen grond
- Aanbrengen stabiliteitsscherm
- Aanbrengen stabiliteits-/pipingscherm
- Aanbrengen pipingscherm
- Aanbrengen grofzandbarriere

Dwarsprofiel A448
Schaal 1:200

| | | |

Legenda

- Aanbrengen klei C2
- Aanbrengen klei C3
- Aanbrengen kernmateriaal
- Aanbrengen teelaarde
- Aanbrengen verharding
- Aanbrengen wegfundering
- Aanbrengen zand
- Aanbrengen bermverharding
- Verwijderen teelaarde
- Verwijderen grond
- Aanbrengen stabiliteitsscherm
- Aanbrengen stabiliteits-/pipingscherm
- Aanbrengen pipingscherm
- Aanbrengen grofzandbarriere

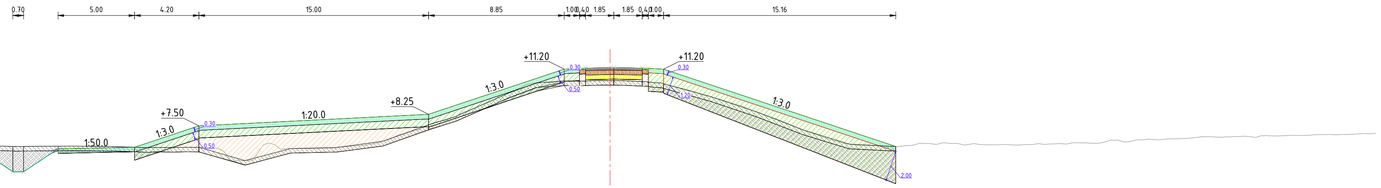

Dwarsprofiel A449
Schaal 1:200

| | | |

Legenda

- Aanbrengen klei C2
- Aanbrengen klei C3
- Aanbrengen kernmateriaal
- Aanbrengen teelaarde
- Aanbrengen verharding
- Aanbrengen wegfundering
- Aanbrengen zand
- Aanbrengen bermverharding
- Verwijderen teelaarde
- Verwijderen grond
- Aanbrengen stabiliteitsscherm
- Aanbrengen stabiliteits-/pipingscherm
- Aanbrengen pipingscherm
- Aanbrengen grofzandbarriere

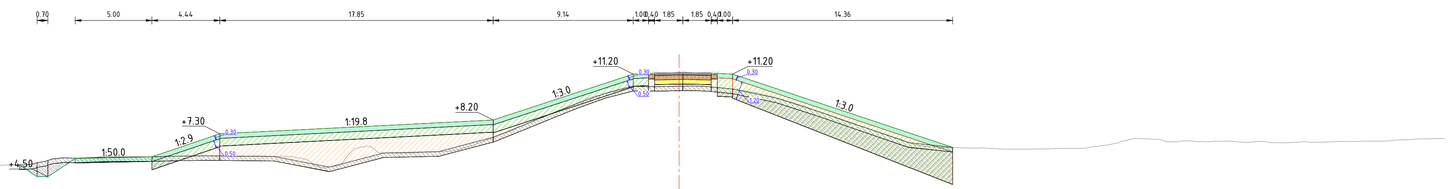

Dwarsprofiel A450
Schaal 1:200

| | | |

Legenda

- Aanbrengen klei C2
- Aanbrengen klei C3
- Aanbrengen kernmateriaal
- Aanbrengen teelaarde
- Aanbrengen verharding
- Aanbrengen wegfundering
- Aanbrengen zand
- Aanbrengen bermverharding
- Verwijderen teelaarde
- Verwijderen grond
- Aanbrengen stabiliteitsscherm
- Aanbrengen stabiliteits-/pipingscherm
- Aanbrengen pipingscherm
- Aanbrengen grofzandbarriere

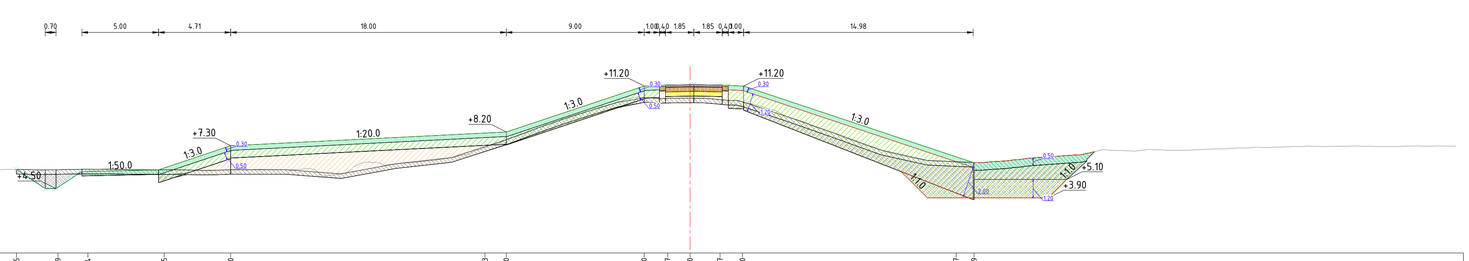

Dwarsprofiel A451
Schaal 1:200

| | | |

Legenda

- Aanbrengen klei C2
- Aanbrengen klei C3
- Aanbrengen kernmateriaal
- Aanbrengen teelaarde
- Aanbrengen verharding
- Aanbrengen wegfundering
- Aanbrengen zand
- Aanbrengen bermverharding
- Verwijderen teelaarde
- Verwijderen grond
- Aanbrengen stabiliteitsscherm
- Aanbrengen stabiliteits-/pipingscherm
- Aanbrengen pipingscherm
- Aanbrengen grofzandbarriere

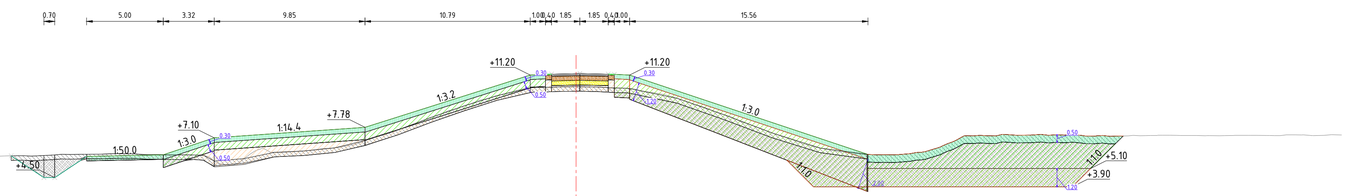

Dwarsprofiel A452
Schaal 1:200

| | | |

Legenda

- Aanbrengen klei C2
- Aanbrengen klei C3
- Aanbrengen kernmateriaal
- Aanbrengen teelaarde
- Aanbrengen verharding
- Aanbrengen wegfundering
- Aanbrengen zand
- Aanbrengen bermverharding
- Verwijderen teelaarde
- Verwijderen grond
- Aanbrengen stabiliteitsscherm
- Aanbrengen stabiliteits-/pipingscherm
- Aanbrengen pipingscherm
- Aanbrengen grofzandbarriere

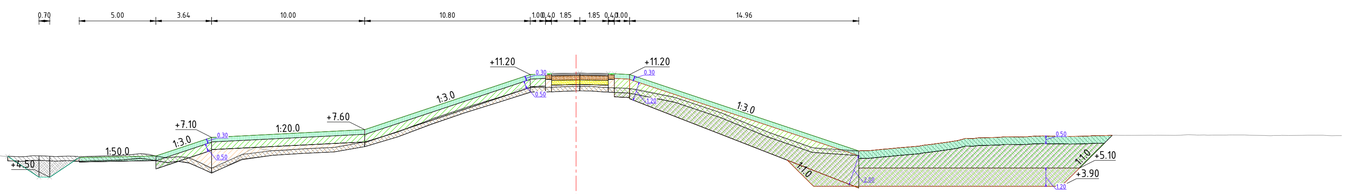

Dwarsprofiel A453
Schaal 1:200

| | | |

Legenda

- Aanbrengen klei C2
- Aanbrengen klei C3
- Aanbrengen kernmateriaal
- Aanbrengen teelaarde
- Aanbrengen verharding
- Aanbrengen wegfundering
- Aanbrengen zand
- Aanbrengen bermverharding
- Verwijderen teelaarde
- Verwijderen grond
- Aanbrengen stabiliteitsscherm
- Aanbrengen stabiliteits-/pipingscherm
- Aanbrengen pipingscherm
- Aanbrengen grofzandbarriere

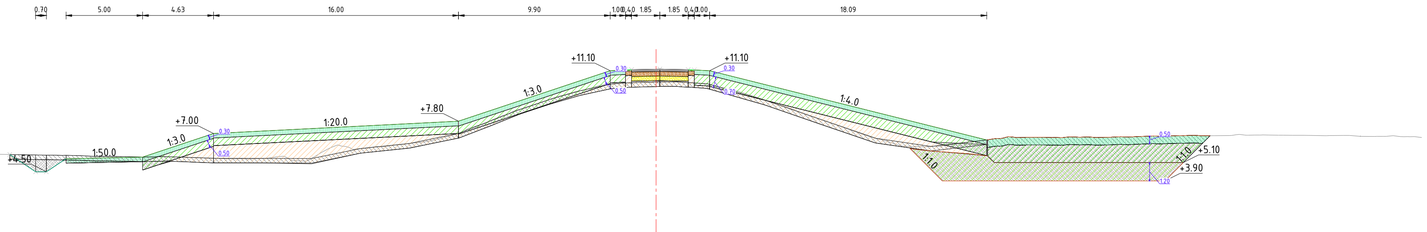

Dwarsprofiel A454
Schaal 1:200

| | | |

Legenda

- Aanbrengen klei C2
- Aanbrengen klei C3
- Aanbrengen kernmateriaal
- Aanbrengen teelaarde
- Aanbrengen verharding
- Aanbrengen wegfundering
- Aanbrengen zand
- Aanbrengen bermverharding
- Verwijderen teelaarde
- Verwijderen grond
- Aanbrengen stabiliteitsscherm
- Aanbrengen stabiliteits-/pipingscherm
- Aanbrengen pipingscherm
- Aanbrengen grofzandbarriere

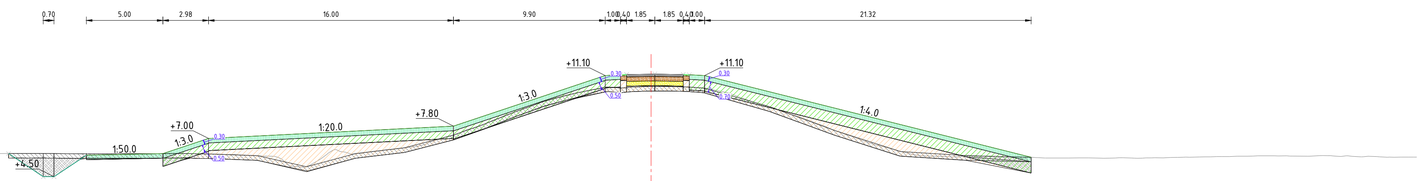

Dwarsprofiel A455
Schaal 1:200

| | | |

Legenda

- Aanbrengen klei C2
- Aanbrengen klei C3
- Aanbrengen kernmateriaal
- Aanbrengen teelaarde
- Aanbrengen verharding
- Aanbrengen wegfundering
- Aanbrengen zand
- Aanbrengen bermverharding
- Verwijderen teelaarde
- Verwijderen grond
- Aanbrengen stabiliteitsscherm
- Aanbrengen stabiliteits-/pipingscherm
- Aanbrengen pipingscherm
- Aanbrengen grofzandbarriere



Dwarsprofiel A456
Schaal 1:200

| | | |

Legenda

- Aanbrengen klei C2
- Aanbrengen klei C3
- Aanbrengen kernmateriaal
- Aanbrengen teelaarde
- Aanbrengen verharding
- Aanbrengen wegfundering
- Aanbrengen zand
- Aanbrengen bermverharding
- Verwijderen teelaarde
- Verwijderen grond
- Aanbrengen stabiliteitsscherm
- Aanbrengen stabiliteits-/pipingscherm
- Aanbrengen pipingscherm
- Aanbrengen grofzandbarriere

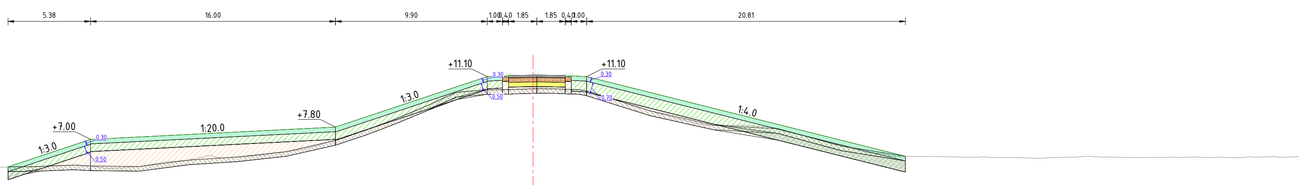

Dwarsprofiel A457
Schaal 1:200

| | | |

Legenda

- Aanbrengen klei C2
- Aanbrengen klei C3
- Aanbrengen kernmateriaal
- Aanbrengen teelaarde
- Aanbrengen verharding
- Aanbrengen wegfundering
- Aanbrengen zand
- Aanbrengen bermverharding
- Verwijderen teelaarde
- Verwijderen grond
- Aanbrengen stabiliteitsscherm
- Aanbrengen stabiliteits-/pipingscherm
- Aanbrengen pipingscherm
- Aanbrengen grofzandbarriere

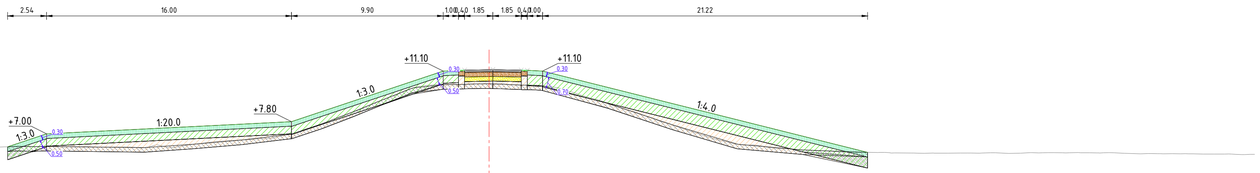

Dwarsprofiel A458
Schaal 1:200

| | | |

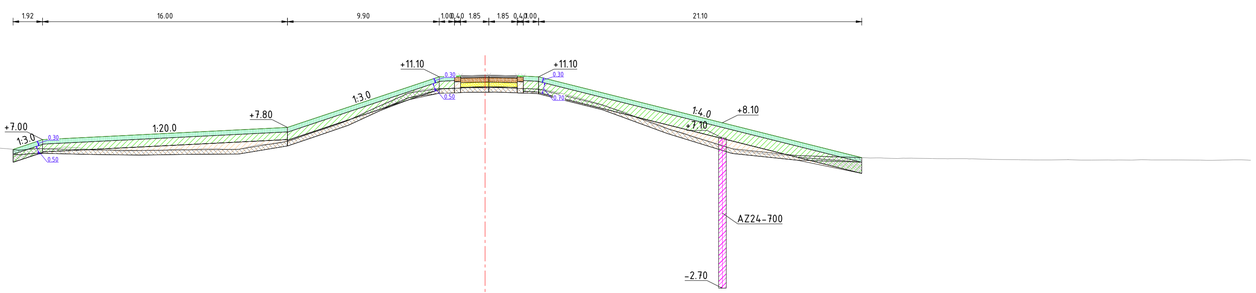

Legenda

- Aanbrengen klei C2
- Aanbrengen klei C3
- Aanbrengen kernmateriaal
- Aanbrengen teelaarde
- Aanbrengen verharding
- Aanbrengen wegfundering
- Aanbrengen zand
- Aanbrengen bermverharding
- Verwijderen teelaarde
- Verwijderen grond
- Aanbrengen stabiliteitsscherm
- Aanbrengen stabiliteits-/pipingscherm
- Aanbrengen pipingscherm
- Aanbrengen grofzandbarriere

Dwarsprofiel A459
Schaal 1:200

| | | |

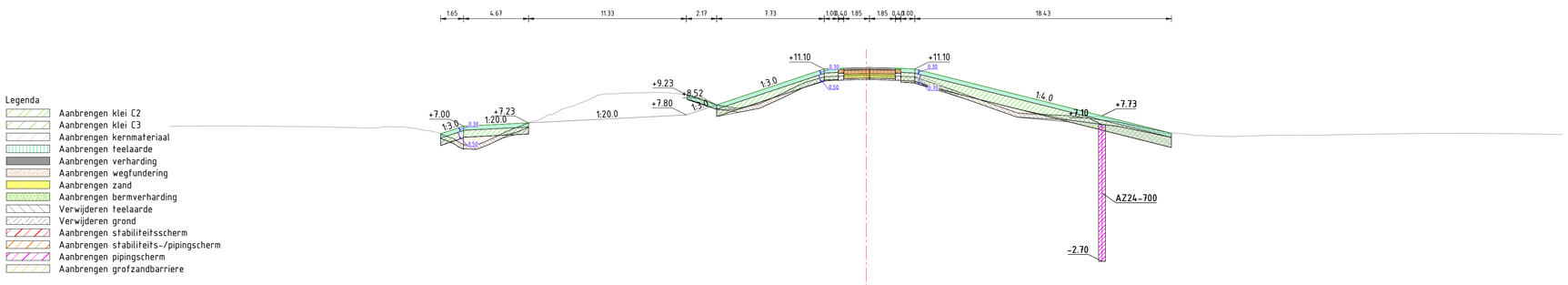

Legenda

- Aanbrengen klei C2
- Aanbrengen klei C3
- Aanbrengen kernmateriaal
- Aanbrengen teelaarde
- Aanbrengen verharding
- Aanbrengen wegfundering
- Aanbrengen zand
- Aanbrengen bermverharding
- Verwijderen teelaarde
- Verwijderen grond
- Aanbrengen stabiliteitsscherm
- Aanbrengen stabiliteits-/pipingscherm
- Aanbrengen pipingscherm
- Aanbrengen grofzandbarriere

Dwarsprofiel A460
Schaal 1:200

| | | |

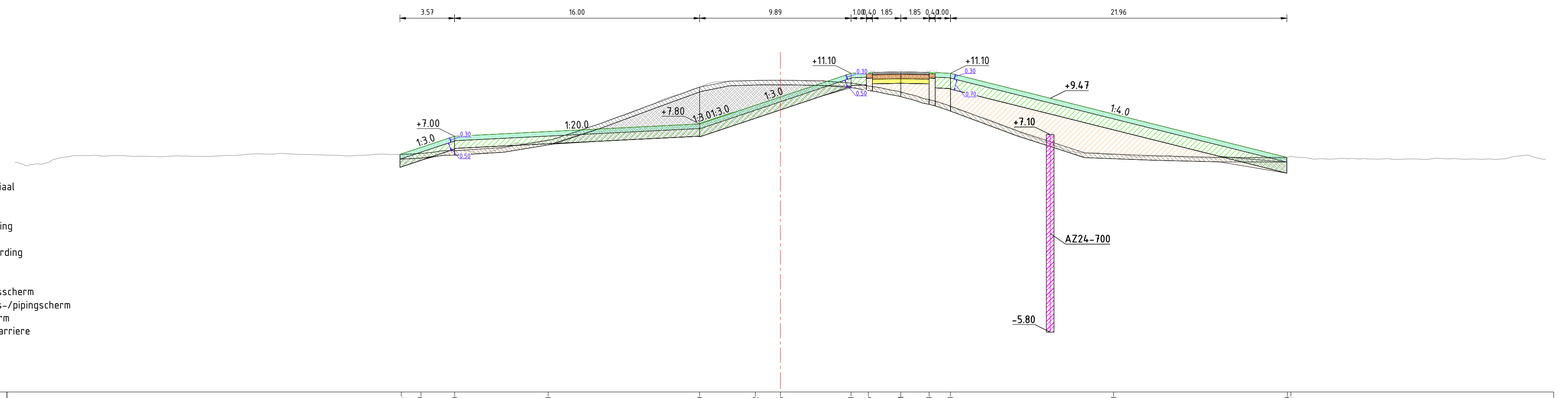

Legenda

- Aanbrengen klei C2
- Aanbrengen klei C3
- Aanbrengen kernmateriaal
- Aanbrengen teelaarde
- Aanbrengen verharding
- Aanbrengen wegfundering
- Aanbrengen zand
- Aanbrengen bermverharding
- Verwijderen teelaarde
- Verwijderen grond
- Aanbrengen stabiliteitsscherm
- Aanbrengen stabiliteits-/pipingscherm
- Aanbrengen pipingscherm
- Aanbrengen grofzandbarriere

Dwarsprofiel A461
Schaal 1:200

| | | |

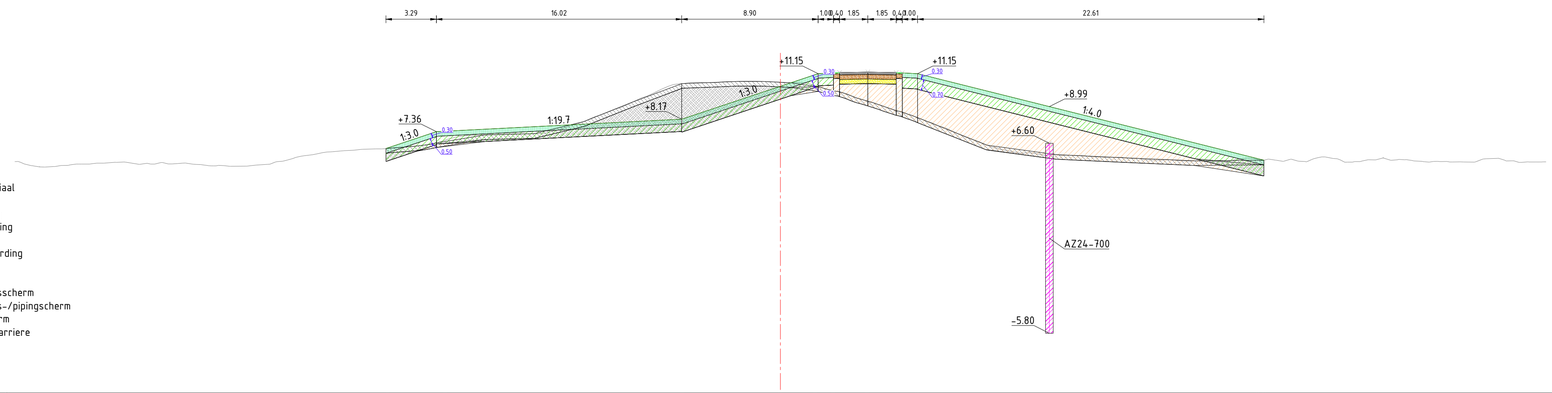

Legenda

- Aanbrengen klei C2
- Aanbrengen klei C3
- Aanbrengen kernmateriaal
- Aanbrengen teelaarde
- Aanbrengen verharding
- Aanbrengen wegfundering
- Aanbrengen zand
- Aanbrengen bermverharding
- Verwijderen teelaarde
- Verwijderen grond
- Aanbrengen stabiliteitsscherm
- Aanbrengen stabiliteits-/pipingscherm
- Aanbrengen pipingscherm
- Aanbrengen grofzandbarriere

Dwarsprofiel A462
Schaal 1:200

| | | |

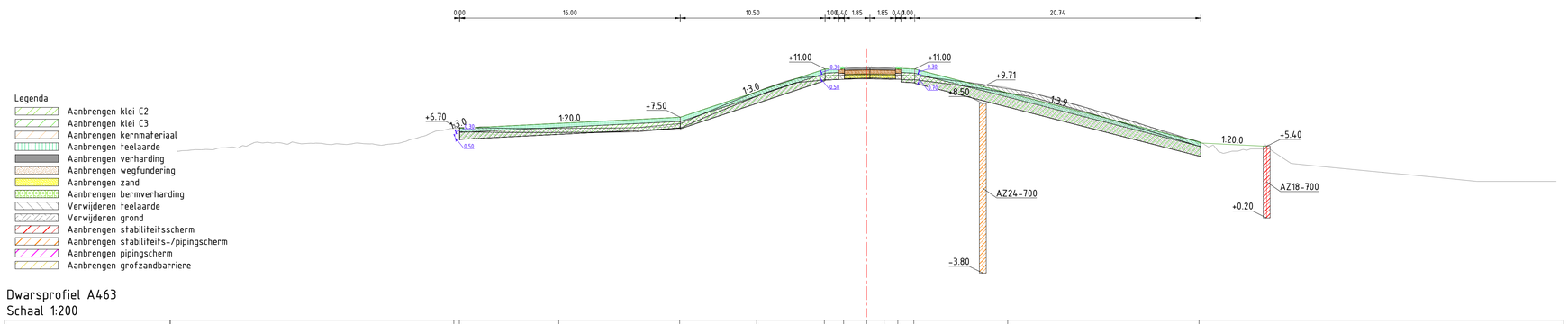

Legenda

- Aanbrengen klei C2
- Aanbrengen klei C3
- Aanbrengen kernmateriaal
- Aanbrengen teelaarde
- Aanbrengen verharding
- Aanbrengen wegfundering
- Aanbrengen zand
- Aanbrengen bermverharding
- Verwijderen teelaarde
- Verwijderen grond
- Aanbrengen stabiliteitsscherm
- Aanbrengen stabiliteits-/pipingscherm
- Aanbrengen pipingscherm
- Aanbrengen grofzandbarriere

Dwarsprofiel A463
Schaal 1:200

| | | |

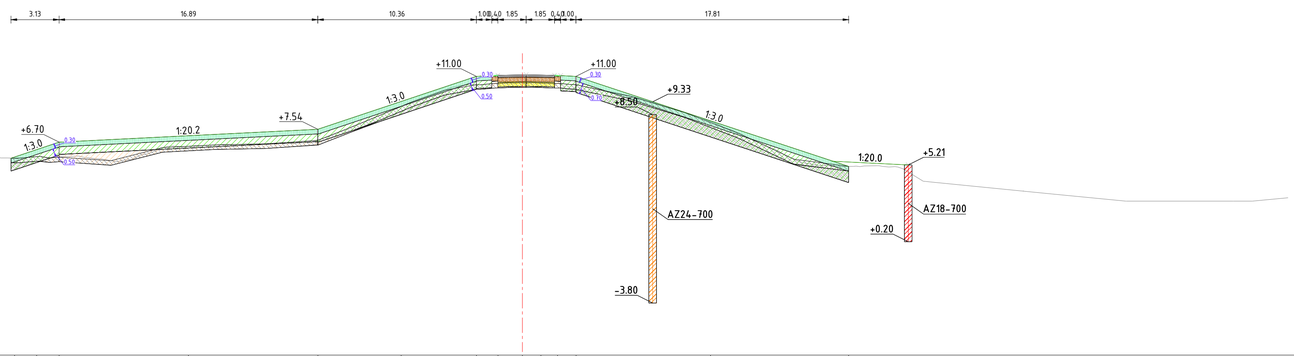

Legenda

- Aanbrengen klei C2
- Aanbrengen klei C3
- Aanbrengen kernmateriaal
- Aanbrengen teelaarde
- Aanbrengen verharding
- Aanbrengen wegfundering
- Aanbrengen zand
- Aanbrengen bermverharding
- Verwijderen teelaarde
- Verwijderen grond
- Aanbrengen stabiliteitsscherm
- Aanbrengen stabiliteits-/pipingscherm
- Aanbrengen pipingscherm
- Aanbrengen grofzandbarriere

Dwarsprofiel A464
Schaal 1:200

| | | |

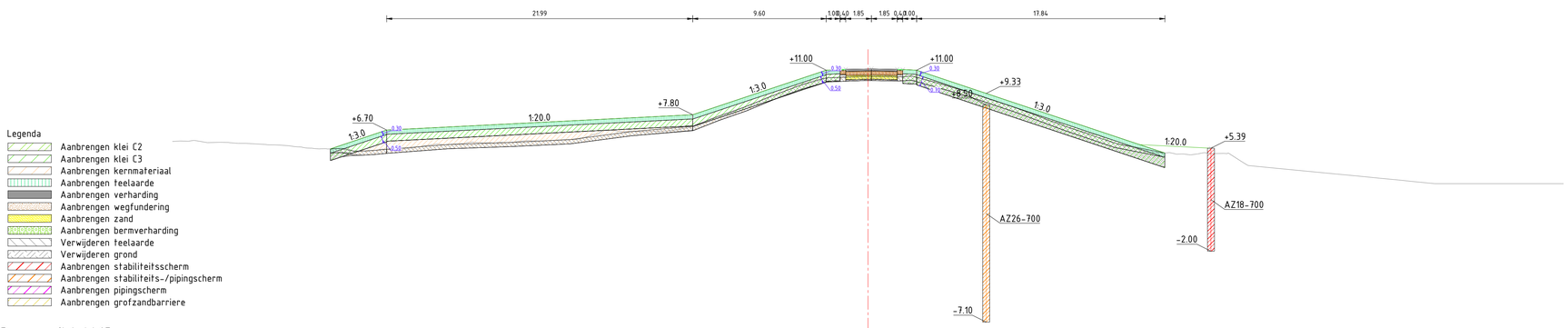

Legenda

- Aanbrengen klei C2
- Aanbrengen klei C3
- Aanbrengen kernmateriaal
- Aanbrengen teelaarde
- Aanbrengen verharding
- Aanbrengen wegfundering
- Aanbrengen zand
- Aanbrengen bermverharding
- Verwijderen teelaarde
- Verwijderen grond
- Aanbrengen stabiliteitsscherm
- Aanbrengen stabiliteits-/pipingscherm
- Aanbrengen pipingscherm
- Aanbrengen grofzandbarriere

Dwarsprofiel A465
Schaal 1:200

| | | |



Dwarsprofiel A466
Schaal 1:200

| | | |

Legenda

- Aanbrengen klei C2
- Aanbrengen klei C3
- Aanbrengen kernmateriaal
- Aanbrengen teelaarde
- Aanbrengen verharding
- Aanbrengen wegfundering
- Aanbrengen zand
- Aanbrengen bermverharding
- Verwijderen teelaarde
- Verwijderen grond
- Aanbrengen stabiliteitsscherm
- Aanbrengen stabiliteits-/pipingscherm
- Aanbrengen pipingscherm
- Aanbrengen grofzandbarriere

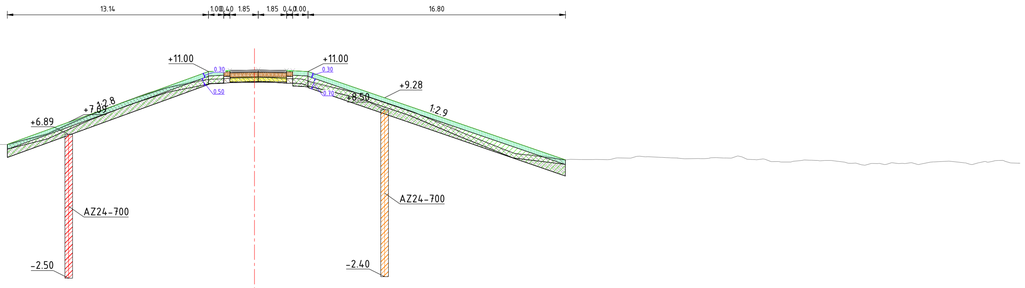

Dwarsprofiel A467
Schaal 1:200

| | | |

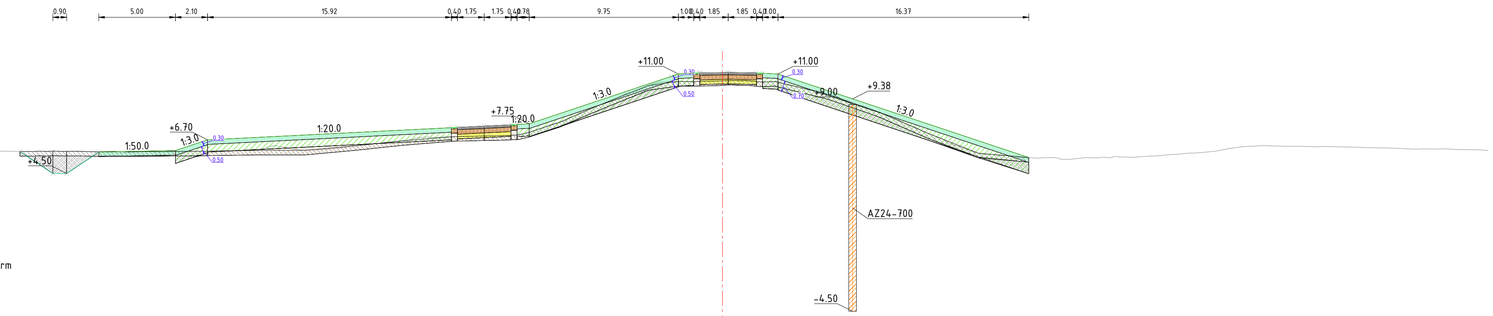

Legenda

- Aanbrengen klei C2
- Aanbrengen klei C3
- Aanbrengen kernmateriaal
- Aanbrengen teelaarde
- Aanbrengen verharding
- Aanbrengen wegfundering
- Aanbrengen zand
- Aanbrengen bermverharding
- Verwijderen teelaarde
- Verwijderen grond
- Aanbrengen stabiliteitsscherm
- Aanbrengen stabiliteits-/pipingscherm
- Aanbrengen pipingscherm
- Aanbrengen grofzandbarriere

Dwarsprofiel A468
Schaal 1:200

| | | |

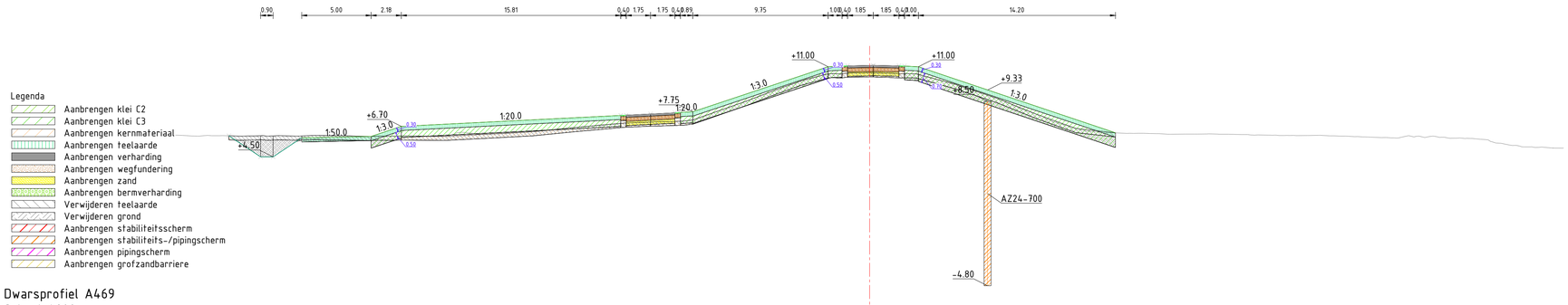

Legenda

- Aanbrengen klei C2
- Aanbrengen klei C3
- Aanbrengen kernmateriaal
- Aanbrengen teelaarde
- Aanbrengen verharding
- Aanbrengen wegfundering
- Aanbrengen zand
- Aanbrengen bermverharding
- Verwijderen teelaarde
- Verwijderen grond
- Aanbrengen stabiliteitsscherm
- Aanbrengen stabiliteits-/pipingscherm
- Aanbrengen pipingscherm
- Aanbrengen grofzandbarriere

Dwarsprofiel A469
Schaal 1:200

| | | |

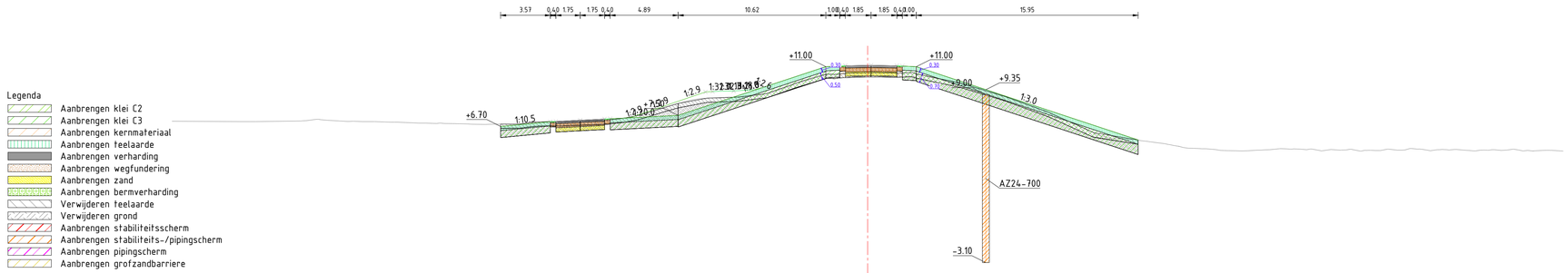

Legenda

- Aanbrengen klei C2
- Aanbrengen klei C3
- Aanbrengen kernmateriaal
- Aanbrengen teelaarde
- Aanbrengen verharding
- Aanbrengen wegfundering
- Aanbrengen zand
- Aanbrengen bermverharding
- Verwijderen teelaarde
- Verwijderen grond
- Aanbrengen stabiliteitsscherm
- Aanbrengen stabiliteits-/pipingscherm
- Aanbrengen pipingscherm
- Aanbrengen grofzandbarriere

Dwarsprofiel A470
Schaal 1:200

| | | |



Legenda

- Aanbrengen klei C2
- Aanbrengen klei C3
- Aanbrengen kernmateriaal
- Aanbrengen teelaarde
- Aanbrengen verharding
- Aanbrengen wegfundering
- Aanbrengen zand
- Aanbrengen bermverharding
- Verwijderen teelaarde
- Verwijderen grond
- Aanbrengen stabiliteitsscherm
- Aanbrengen stabiliteits-/pipingscherm
- Aanbrengen pipingscherm
- Aanbrengen grofzandbarriere

Dwarsprofiel A471
Schaal 1:200

| | | |

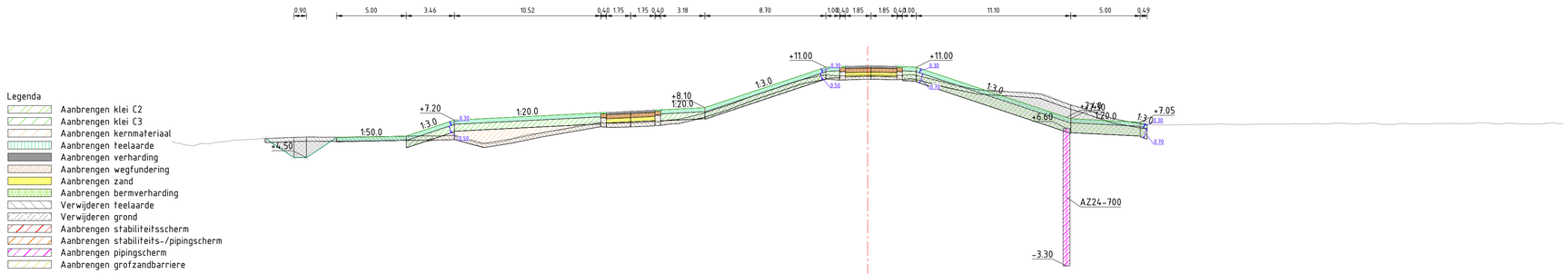

Dwarsprofiel A472
Schaal 1:200

| | | |

Legenda

- Aanbrengen klei C2
- Aanbrengen klei C3
- Aanbrengen kernmateriaal
- Aanbrengen teelaarde
- Aanbrengen verharding
- Aanbrengen wegfundering
- Aanbrengen zand
- Aanbrengen bermverharding
- Verwijderen teelaarde
- Verwijderen grond
- Aanbrengen stabiliteitsscherm
- Aanbrengen stabiliteits-/pipingscherm
- Aanbrengen pipingscherm
- Aanbrengen grofzandbarriere

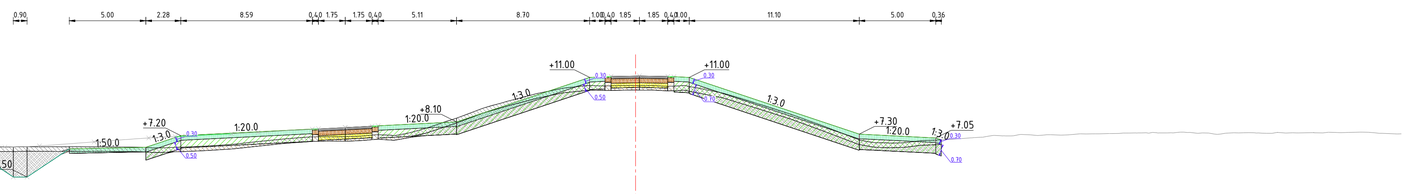

Dwarsprofiel A474
Schaal 1:200

| | | |

Legenda

- Aanbrengen klei C2
- Aanbrengen klei C3
- Aanbrengen kernmateriaal
- Aanbrengen teelaarde
- Aanbrengen verharding
- Aanbrengen wegfundering
- Aanbrengen zand
- Aanbrengen bermverharding
- Verwijderen teelaarde
- Verwijderen grond
- Aanbrengen stabiliteitsscherm
- Aanbrengen stabiliteits-/pipingscherm
- Aanbrengen pipingscherm
- Aanbrengen grofzandbarriere

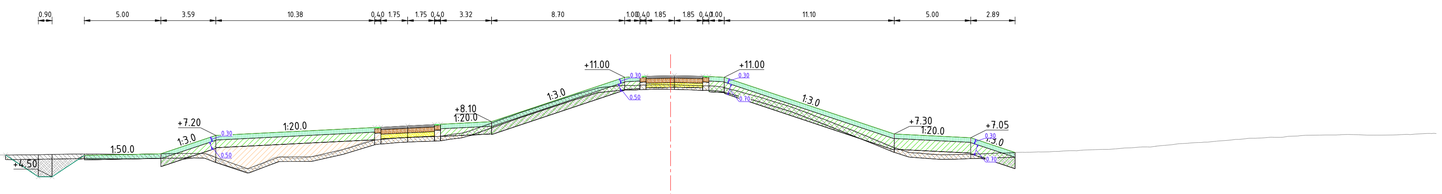

Dwarsprofiel A475
Schaal 1:200

| | | |

Legenda

- Aanbrengen klei C2
- Aanbrengen klei C3
- Aanbrengen kernmateriaal
- Aanbrengen teelaarde
- Aanbrengen verharding
- Aanbrengen wegfundering
- Aanbrengen zand
- Aanbrengen bermverharding
- Verwijderen teelaarde
- Verwijderen grond
- Aanbrengen stabiliteitsscherm
- Aanbrengen stabiliteits-/pipingscherm
- Aanbrengen pipingscherm
- Aanbrengen grofzandbarriere

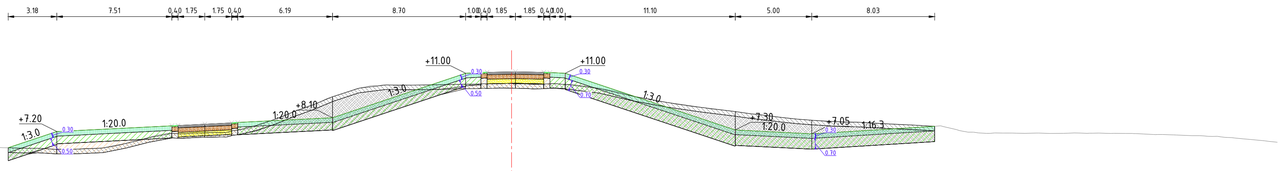

Dwarsprofiel A476
Schaal 1:200

| | | |

Legenda

- Aanbrengen klei C2
- Aanbrengen klei C3
- Aanbrengen kernmateriaal
- Aanbrengen teelaarde
- Aanbrengen verharding
- Aanbrengen wegfundering
- Aanbrengen zand
- Aanbrengen bermverharding
- Verwijderen teelaarde
- Verwijderen grond
- Aanbrengen stabiliteitsscherm
- Aanbrengen stabiliteits-/pipingscherm
- Aanbrengen pipingscherm
- Aanbrengen grofzandbarriere

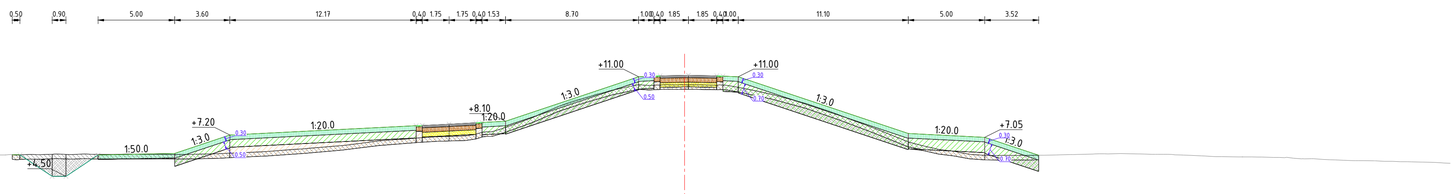

Dwarsprofiel A477
Schaal 1:200

| | | |

Legenda

- Aanbrengen klei C2
- Aanbrengen klei C3
- Aanbrengen kernmateriaal
- Aanbrengen teelaarde
- Aanbrengen verharding
- Aanbrengen wegfundering
- Aanbrengen zand
- Aanbrengen bermverharding
- Verwijderen teelaarde
- Verwijderen grond
- Aanbrengen stabiliteitsscherm
- Aanbrengen stabiliteits-/pipingscherm
- Aanbrengen pipingscherm
- Aanbrengen grofzandbarriere

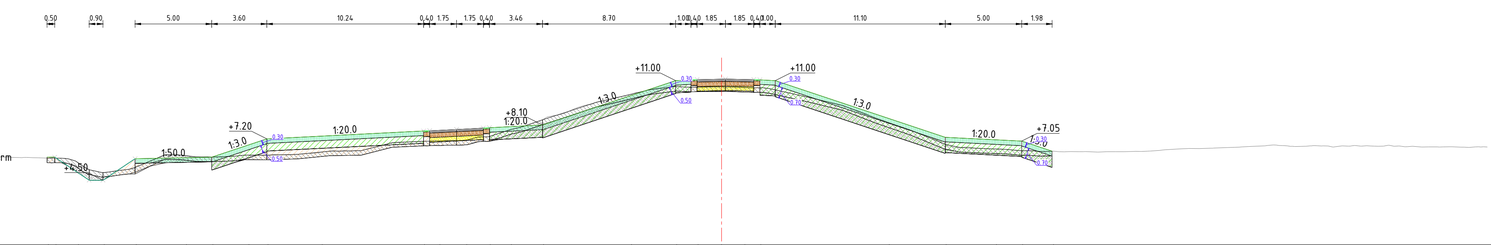

Dwarsprofiel A478
Schaal 1:200

Hoogte nieuwe situatie	6.80 6.00 5.02 4.50 5.90 5.97 6.00 6.78 7.20 7.38 7.71 7.76 7.85 7.93 7.99 8.10 10.02 11.00 11.07 11.10 11.08 11.05 8.54 7.30 7.14 7.05 6.38
Afstand nieuwe situatie	-13.19 -13.17 -42.00 -40.32 -38.22 -34.94 -33.22 -30.87 -29.62 -26.08 -19.41 -18.39 -16.64 -15.11 -13.73 -11.63 -5.88 -2.93 -1.53 0.00 1.52 2.56 10.94 14.66 17.94 19.66 21.67
Hoogte bestaande situatie	6.03 6.02 6.03 5.98 5.97 5.93 5.90 5.22 4.99 5.15 5.69 6.16 6.14 6.02 6.01 6.07 6.11 6.14 6.15 6.23 6.34 6.35 6.44 6.67 6.97 7.00 7.04 7.08 7.09 7.34 7.55 7.92 8.27 8.13 9.07 9.45 9.72 9.98 10.35 10.65 10.59 10.58 10.59 10.57 10.53 10.48 10.17 9.83 9.49 9.13 8.63 8.20 7.84 7.45 6.99 6.62 6.59 6.55 6.51 6.43 6.37 6.36 6.36 6.34 6.36 6.38 6.40 6.49 6.56 6.56 6.63 6.70 6.74 6.76 6.71 6.75 6.69 6.72 6.75 6.66 6.67 6.67 6.67 6.67 6.66
Afstand bestaande situatie	-50.90 -48.69 -47.66 -46.33 -45.03 -43.80 -42.67 -41.47 -40.31 -39.27 -37.42 -36.35 -35.31 -34.27 -33.13 -31.73 -30.70 -29.63 -28.55 -27.41 -26.04 -24.96 -23.77 -22.58 -21.28 -20.25 -19.19 -18.06 -17.04 -15.81 -14.59 -13.28 -12.17 -10.94 -9.80 -8.69 -7.59 -6.47 -4.96 -3.57 -2.49 -1.34 0.00 1.00 2.03 3.14 4.53 6.03 7.45 8.60 9.83 11.00 12.12 13.20 14.29 15.49 16.51 17.57 18.69 19.79 20.80 22.03 23.36 24.37 25.73 26.92 27.95 28.98 30.14 31.20 33.03 34.43 35.44 36.63 37.83 38.89 39.91 40.92 42.12 43.22 44.27 45.72 46.76 47.87 49.22 50.08

Dwarsprofiel dijkpalen
Datum: 26/10/2023

Legenda

- Aanbrengen klei C2
- Aanbrengen klei C3
- Aanbrengen kernmateriaal
- Aanbrengen teelaarde
- Aanbrengen verharding
- Aanbrengen wegfundering
- Aanbrengen zand
- Aanbrengen bermverharding
- Verwijderen teelaarde
- Verwijderen grond
- Aanbrengen stabiliteitsscherm
- Aanbrengen stabiliteits-/pipingscherm
- Aanbrengen pipingscherm
- Aanbrengen grofzandbarriere

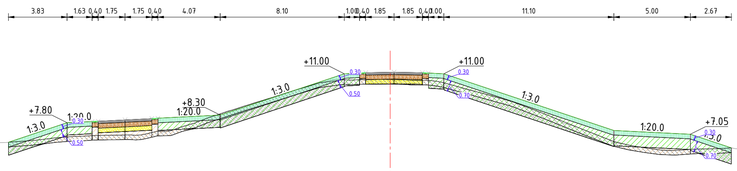

Dwarsprofiel A479
Schaal 1:200

| | | |

Legenda

- Aanbrengen klei C2
- Aanbrengen klei C3
- Aanbrengen kernmateriaal
- Aanbrengen teelaarde
- Aanbrengen verharding
- Aanbrengen wegfundering
- Aanbrengen zand
- Aanbrengen bermverharding
- Verwijderen teelaarde
- Verwijderen grond
- Aanbrengen stabiliteitsscherm
- Aanbrengen stabiliteits-/pipingscherm
- Aanbrengen pipingscherm
- Aanbrengen grofzandbarriere

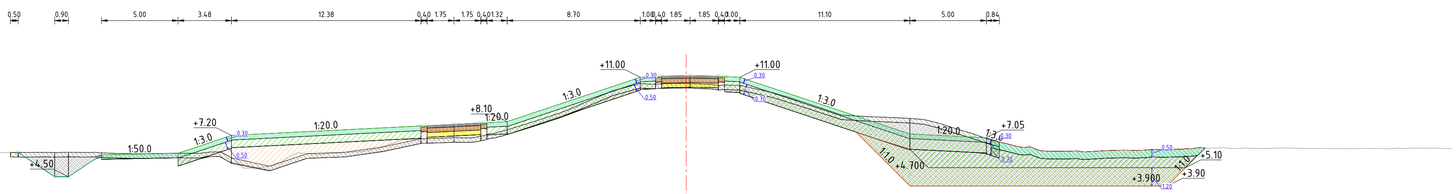

Dwarsprofiel A480
Schaal 1:200

| | | |

Legenda

- Aanbrengen klei C2
- Aanbrengen klei C3
- Aanbrengen kernmateriaal
- Aanbrengen teelaarde
- Aanbrengen verharding
- Aanbrengen wegfundering
- Aanbrengen zand
- Aanbrengen bermverharding
- Verwijderen teelaarde
- Verwijderen grond
- Aanbrengen stabiliteitsscherm
- Aanbrengen stabiliteits-/pipingscherm
- Aanbrengen pipingscherm
- Aanbrengen grofzandbarriere

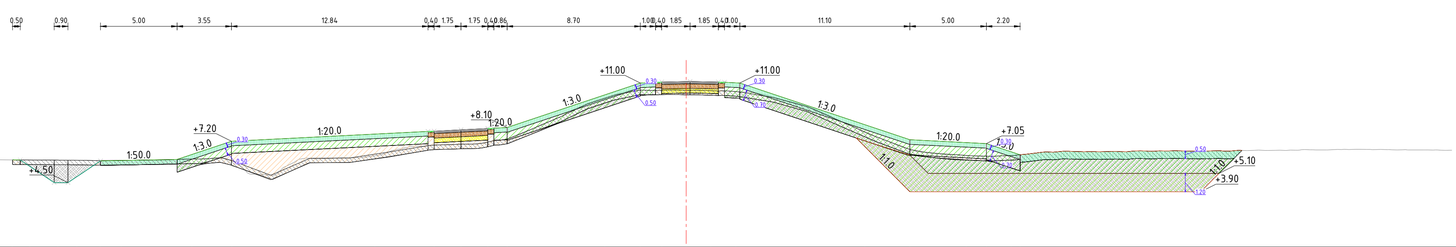

Dwarsprofiel A481
Schaal 1:200

| | | |

Legenda

- Aanbrengen klei C2
- Aanbrengen klei C3
- Aanbrengen kernmateriaal
- Aanbrengen teelaarde
- Aanbrengen verharding
- Aanbrengen wegfundering
- Aanbrengen zand
- Aanbrengen bermverharding
- Verwijderen teelaarde
- Verwijderen grond
- Aanbrengen stabiliteitsscherm
- Aanbrengen stabiliteits-/pipingscherm
- Aanbrengen pipingscherm
- Aanbrengen grofzandbarriere



Dwarsprofiel A482
Schaal 1:200

| | | |

Legenda

- Aanbrengen klei C2
- Aanbrengen klei C3
- Aanbrengen kernmateriaal
- Aanbrengen teelaarde
- Aanbrengen verharding
- Aanbrengen wegfundering
- Aanbrengen zand
- Aanbrengen bermverharding
- Verwijderen teelaarde
- Verwijderen grond
- Aanbrengen stabiliteitsscherm
- Aanbrengen stabiliteits-/pipingscherm
- Aanbrengen pipingscherm
- Aanbrengen grofzandbarriere

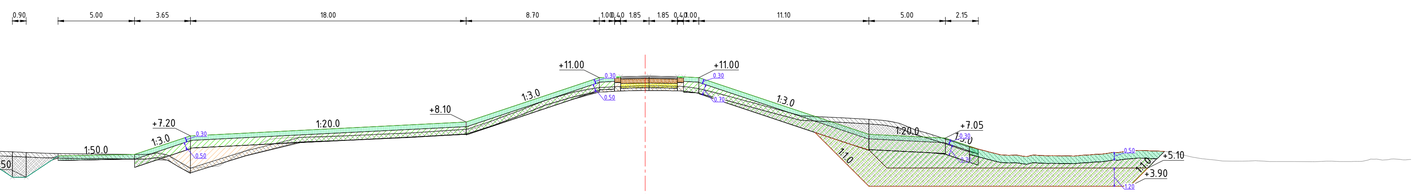

Dwarsprofiel A483
Schaal 1:200

| | | |

Legenda

- Aanbrengen klei C2
- Aanbrengen klei C3
- Aanbrengen kernmateriaal
- Aanbrengen teelaarde
- Aanbrengen verharding
- Aanbrengen wegfundering
- Aanbrengen zand
- Aanbrengen bermverharding
- Verwijderen teelaarde
- Verwijderen grond
- Aanbrengen stabiliteitsscherm
- Aanbrengen stabiliteits-/pipingscherm
- Aanbrengen pipingscherm
- Aanbrengen grofzandbarriere

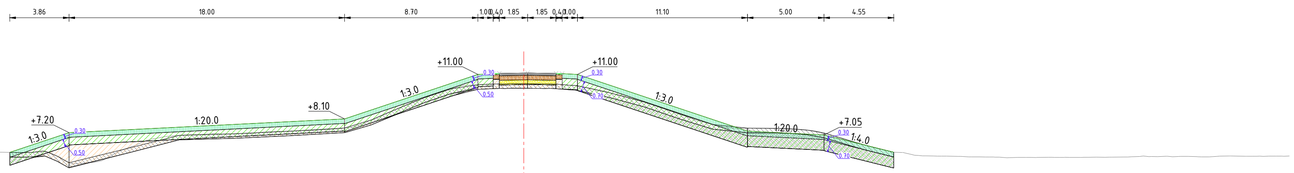

Dwarsprofiel A484
Schaal 1:200

| | | |

Legenda

- Aanbrengen klei C2
- Aanbrengen klei C3
- Aanbrengen kernmateriaal
- Aanbrengen teelaarde
- Aanbrengen verharding
- Aanbrengen wegfundering
- Aanbrengen zand
- Aanbrengen bermverharding
- Verwijderen teelaarde
- Verwijderen grond
- Aanbrengen stabiliteitsscherm
- Aanbrengen stabiliteits-/pipingscherm
- Aanbrengen pipingscherm
- Aanbrengen grofzandbarriere

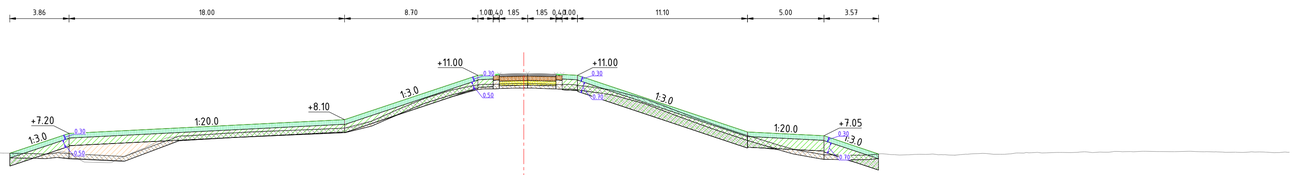

Dwarsprofiel A485
Schaal 1:200

| | | |

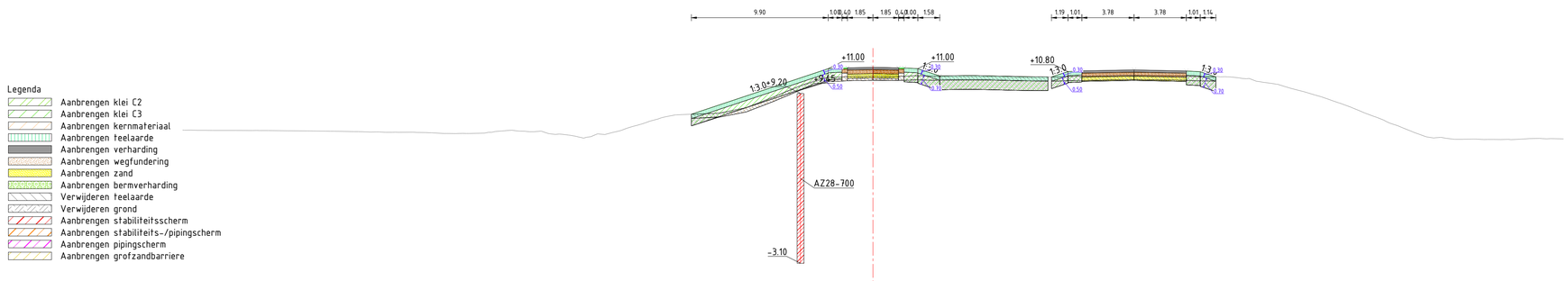

Dwarsprofiel A486
Schaal 1:200

Hoogte nieuwe situatie	7.70 7.48 7.87 8.63 9.45 11.00 10.39 10.76 11.00 10.95 10.96 11.00 9.53 10.69 9.50 9.43 9.42 10.41 10.80 10.85 10.90 10.86 10.84 10.78 10.41
Afstand nieuwe situatie	-13.15 -11.17 -9.19 -7.21 -5.23 -3.25 -2.13 -1.11 0.00 1.11 2.17 3.25 4.52 5.71 7.44 9.16 10.91 12.67 14.12 15.12 18.00 21.45 22.68 23.69 24.83
Hoogte bestaande situatie	6.56 6.53 6.53 6.53 6.52 6.52 6.51 6.49 6.47 6.46 6.44 6.42 6.40 6.39 6.36 6.30 6.31 6.46 6.45 6.48 6.24 6.19 5.97 6.28 6.38 6.69 7.08 7.45 7.66 7.70 7.74 7.80 8.03 8.54 8.97 9.42 9.96 10.35 10.39 10.46 10.47 10.45 10.46 10.48 10.49 10.49 10.50 10.48 10.45 10.41 10.41 10.46 10.46 10.49 10.51 10.50 10.48 10.48 10.44 10.44 10.41 10.28 10.02 9.87 9.44 9.10 8.78 8.39 7.79 7.27 6.87 6.44 6.06 6.03 5.88 5.90 5.88 5.88 5.91 5.95 5.98 5.98
Afstand bestaande situatie	-50.00 -48.90 -47.83 -46.17 -44.92 -43.78 -42.10 -40.98 -39.69 -38.40 -37.02 -35.77 -34.30 -33.04 -31.99 -30.72 -29.26 -27.35 -26.15 -25.06 -24.04 -23.01 -22.00 -20.97 -19.93 -18.89 -17.82 -16.47 -15.32 -14.25 -12.89 -11.87 -10.75 -9.68 -8.16 -7.15 -6.15 -4.79 -3.47 -2.46 -1.04 0.00 1.35 2.38 3.84 5.03 6.39 7.51 8.74 10.03 11.59 13.11 14.43 15.45 17.12 18.58 20.08 21.12 22.38 23.67 24.74 25.77 27.04 28.22 29.31 30.79 32.01 33.04 34.13 35.62 37.00 38.01 39.05 40.08 41.12 42.12 43.49 44.50 46.03 47.14 48.28 49.80 50.80

Dwarsprofiel dijkpalen
Datum: 09/10/2023

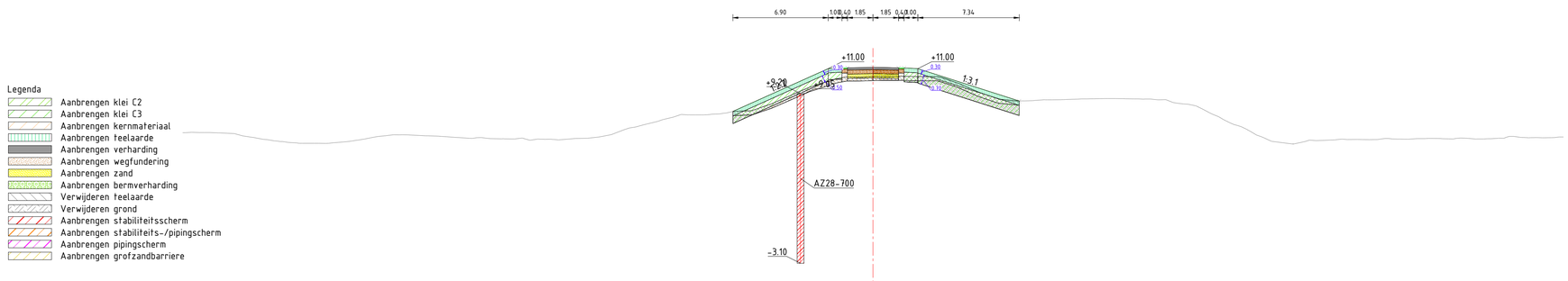

Legenda

- Aanbrengen klei C2
- Aanbrengen klei C3
- Aanbrengen kernmateriaal
- Aanbrengen teelaarde
- Aanbrengen verharding
- Aanbrengen wegfundering
- Aanbrengen zand
- Aanbrengen bermverharding
- Verwijderen teelaarde
- Verwijderen grond
- Aanbrengen stabiliteitsscherm
- Aanbrengen stabiliteits-/pipingscherm
- Aanbrengen pipingscherm
- Aanbrengen grofzandbarriere

Dwarsprofiel A487
Schaal 1:200

| | | |

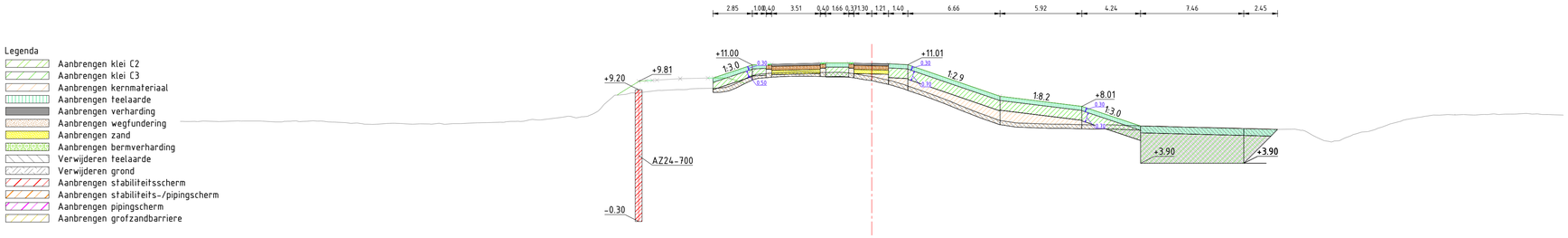

Dwarsprofiel A488
Schaal 1:200

| | | |

Legenda

- Aanbrengen klei C2
- Aanbrengen klei C3
- Aanbrengen kernmateriaal
- Aanbrengen teelaarde
- Aanbrengen verharding
- Aanbrengen wegfundering
- Aanbrengen zand
- Aanbrengen bermverharding
- Verwijderen teelaarde
- Verwijderen grond
- Aanbrengen stabiliteitsscherm
- Aanbrengen stabiliteits-/pipingscherm
- Aanbrengen pipingscherm
- Aanbrengen grofzandbarriere

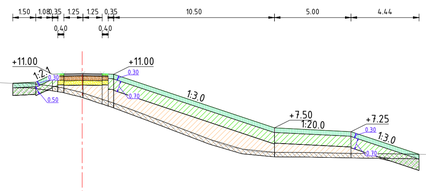

Dwarsprofiel A489
Schaal 1:200

| | | |

Legenda

- Aanbrengen klei C2
- Aanbrengen klei C3
- Aanbrengen kernmateriaal
- Aanbrengen teelaarde
- Aanbrengen verharding
- Aanbrengen wegfundering
- Aanbrengen zand
- Aanbrengen bermverharding
- Verwijderen teelaarde
- Verwijderen grond
- Aanbrengen stabiliteitsscherm
- Aanbrengen stabiliteits-/pipingscherm
- Aanbrengen pipingscherm
- Aanbrengen grofzandbarriere

Dwarsprofiel A490
Schaal 1:200

| | | |

Legenda

- Aanbrengen klei C2
- Aanbrengen klei C3
- Aanbrengen kernmateriaal
- Aanbrengen teelaarde
- Aanbrengen verharding
- Aanbrengen wegfundering
- Aanbrengen zand
- Aanbrengen bermverharding
- Verwijderen teelaarde
- Verwijderen grond
- Aanbrengen stabiliteitsscherm
- Aanbrengen stabiliteits-/pipingscherm
- Aanbrengen pipingscherm
- Aanbrengen grofzandbarriere

Dwarsprofiel A491
Schaal 1:200

| | | |

Legenda

- Aanbrengen klei C2
- Aanbrengen klei C3
- Aanbrengen kernmateriaal
- Aanbrengen teelaarde
- Aanbrengen verharding
- Aanbrengen wegfundering
- Aanbrengen zand
- Aanbrengen bermverharding
- Verwijderen teelaarde
- Verwijderen grond
- Aanbrengen stabiliteitsscherm
- Aanbrengen stabiliteits-/pipingscherm
- Aanbrengen pipingscherm
- Aanbrengen grofzandbarriere

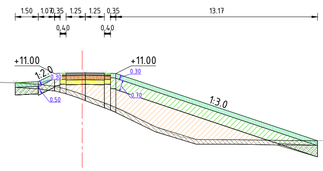

Dwarsprofiel A492
Schaal 1:200

| | | |

Legenda

- Aanbrengen klei C2
- Aanbrengen klei C3
- Aanbrengen kernmateriaal
- Aanbrengen teelaarde
- Aanbrengen verharding
- Aanbrengen wegfundering
- Aanbrengen zand
- Aanbrengen bermverharding
- Verwijderen teelaarde
- Verwijderen grond
- Aanbrengen stabiliteitsscherm
- Aanbrengen stabiliteits-/pipingscherm
- Aanbrengen pipingscherm
- Aanbrengen grofzandbarriere

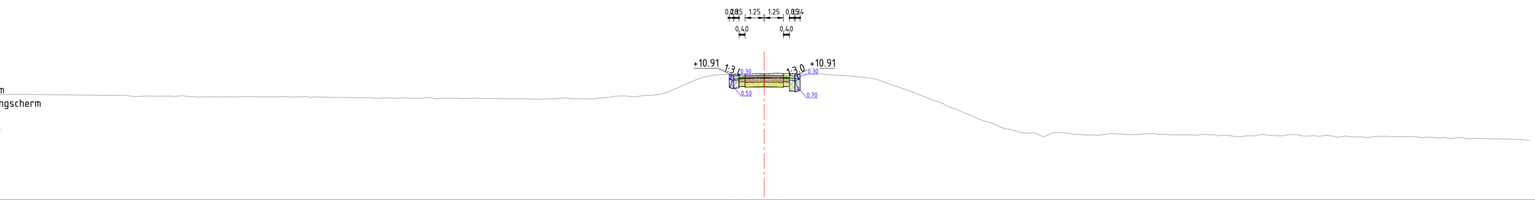

Dwarsprofiel A493
Schaal 1:200

| | | |

Legenda

- Aanbrengen klei C2
- Aanbrengen klei C3
- Aanbrengen kernmateriaal
- Aanbrengen teelaarde
- Aanbrengen verharding
- Aanbrengen wegfundering
- Aanbrengen zand
- Aanbrengen bermverharding
- Verwijderen teelaarde
- Verwijderen grond
- Aanbrengen stabiliteitsscherm
- Aanbrengen stabiliteits-/pipingscherm
- Aanbrengen pipingscherm
- Aanbrengen grofzandbarriere

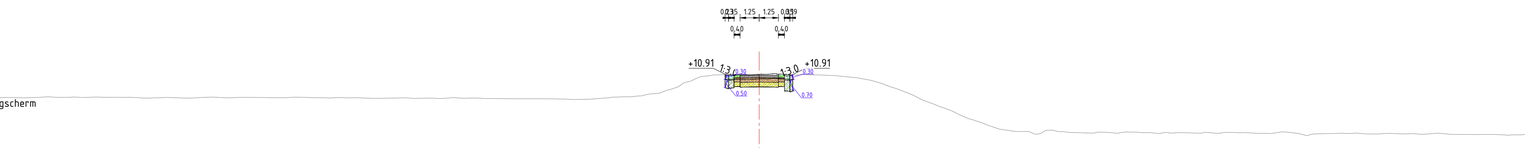

Dwarsprofiel A494
Schaal 1:200

Hoogte nieuwe situatie	10.98 10.93 10.96 10.93 10.99
Afstand nieuwe situatie	-2.23 -1.75 0.00 1.25 2.24
Hoogte bestaande situatie	9.48 9.49 9.49 9.49 9.55 9.50 9.51 9.51 9.47 9.48 9.49 9.46 9.52 9.47 9.51 9.49 9.49 9.51 9.48 9.45 9.46 9.47 9.46 9.45 9.45 9.43 9.43 9.42 9.42 9.40 9.36 9.39 9.49 9.55 9.61 9.77 10.13 10.58 10.91 10.98 11.01 11.02 10.97 10.97 10.93 10.80 10.60 10.23 9.81 9.32 8.91 8.48 8.02 7.62 7.35 7.29 7.30 7.26 7.20 7.21 7.21 7.24 7.21 7.21 7.19 7.23 7.21 7.20 7.16 7.18 7.20 7.02 7.14 7.13 7.13 7.12 7.16 7.12 7.10 7.13 7.09 7.08 7.09 7.05 7.07
Afstand bestaande situatie	-50.00 -49.12 -48.60 -47.47 -46.40 -45.34 -44.29 -42.97 -41.88 -40.33 -39.21 -38.13 -36.99 -35.82 -34.79 -33.66 -32.12 -31.00 -29.78 -28.10 -26.86 -25.42 -24.16 -23.08 -21.75 -20.52 -19.25 -17.96 -16.87 -15.81 -14.63 -13.17 -12.10 -10.99 -9.77 -8.76 -7.64 -6.56 -5.47 -4.44 -3.33 -1.96 0.00 1.22 2.61 3.87 4.97 6.30 7.37 8.48 9.65 10.69 11.78 12.87 14.03 15.13 16.31 17.54 18.61 19.88 20.96 22.00 23.01 24.24 25.57 26.61 28.12 29.13 30.35 31.36 32.46 33.61 34.78 35.82 36.92 38.02 39.04 40.08 41.08 42.15 43.22 44.29 45.36 46.54 47.98 49.11 50.00

Dwarsprofiel dijkpalen
Datum: 09/10/2023

Legenda

- Aanbrengen klei C2
- Aanbrengen klei C3
- Aanbrengen kernmateriaal
- Aanbrengen teelaarde
- Aanbrengen verharding
- Aanbrengen wegfundering
- Aanbrengen zand
- Aanbrengen bermverharding
- Verwijderen teelaarde
- Verwijderen grond
- Aanbrengen stabiliteitsscherm
- Aanbrengen stabiliteits-/pipingscherm
- Aanbrengen pipingscherm
- Aanbrengen grofzandbarriere

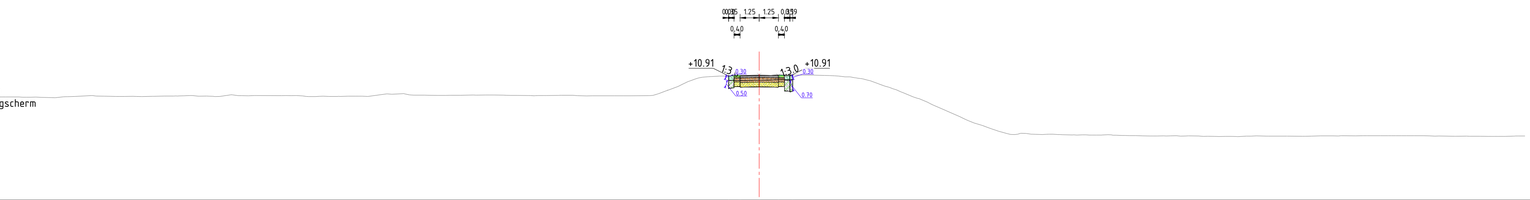

Dwarsprofiel A495
Schaal 1:200

| | | |

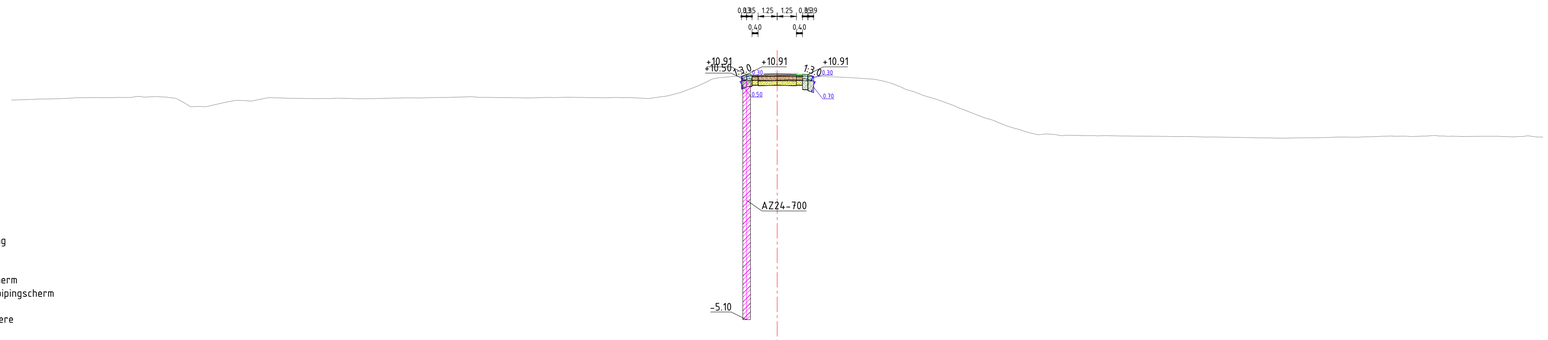

Legenda

- Aanbrengen klei C2
- Aanbrengen klei C3
- Aanbrengen kernmateriaal
- Aanbrengen teelaarde
- Aanbrengen verharding
- Aanbrengen wegfundering
- Aanbrengen zand
- Aanbrengen bermverharding
- Verwijderen teelaarde
- Verwijderen grond
- Aanbrengen stabiliteitsscherm
- Aanbrengen stabiliteits-/pipingscherm
- Aanbrengen pipingscherm
- Aanbrengen grofzandbarriere

Dwarsprofiel A496
Schaal 1:200

| | | |

Legenda

- Aanbrengen klei C2
- Aanbrengen klei C3
- Aanbrengen kernmateriaal
- Aanbrengen teelaarde
- Aanbrengen verharding
- Aanbrengen wegfundering
- Aanbrengen zand
- Aanbrengen bermverharding
- Verwijderen teelaarde
- Verwijderen grond
- Aanbrengen stabiliteitsscherm
- Aanbrengen stabiliteits-/pipingscherm
- Aanbrengen pipingscherm
- Aanbrengen grofzandbarriere

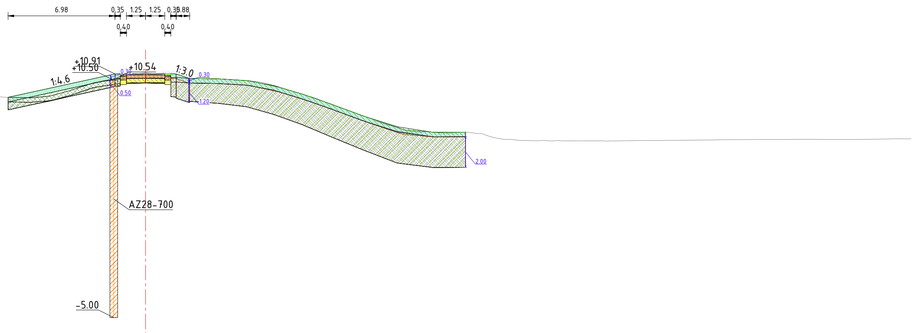

Dwarsprofiel A497+0m
Schaal 1:200

| | | |

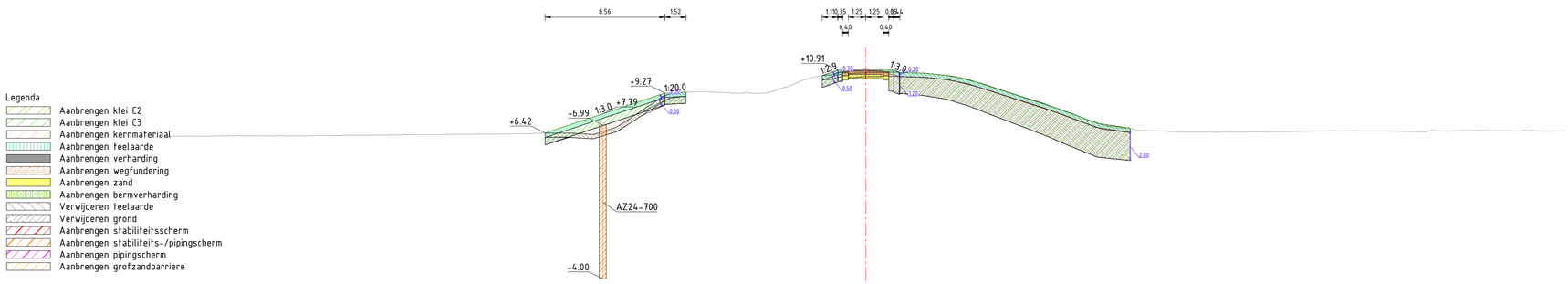

Dwarsprofiel A498
Schaal 1:200

Hoogte nieuwe situatie	6.42 6.69 9.28 9.35 10.53 10.94 10.96 10.94 10.76 10.70 10.51 10.07 9.47 8.87 8.29 7.61 6.97 6.77
Afstand nieuwe situatie	-22.94 -22.13 -14.96 -12.85 -3.11 -1.25 0.00 1.25 2.40 4.24 6.07 7.91 9.74 11.57 13.41 15.24 17.08 18.91
Hoogte bestaande situatie	6.19 6.20 6.19 6.21 6.23 6.22 6.22 6.21 6.22 6.24 6.27 6.26 6.28 6.29 6.31 6.31 6.34 6.34 6.34 6.35 6.37 6.41 6.43 6.44 6.31 6.65 7.23 7.97 8.72 9.22 9.35 9.38 9.31 9.26 9.24 9.31 9.77 10.21 10.48 10.63 10.69 10.75 0.00 10.77 10.77 10.74 10.68 10.56 10.38 10.02 9.54 9.06 8.74 8.31 7.87 7.30 6.94 6.74 6.61 6.59 6.54 6.51 6.51 6.49 6.49 6.51 6.52 6.54 6.56 6.57 6.59 6.56 6.58 6.52 6.62 6.55 6.59 6.60 6.59 6.56 6.62 6.55 6.58 6.58 6.58

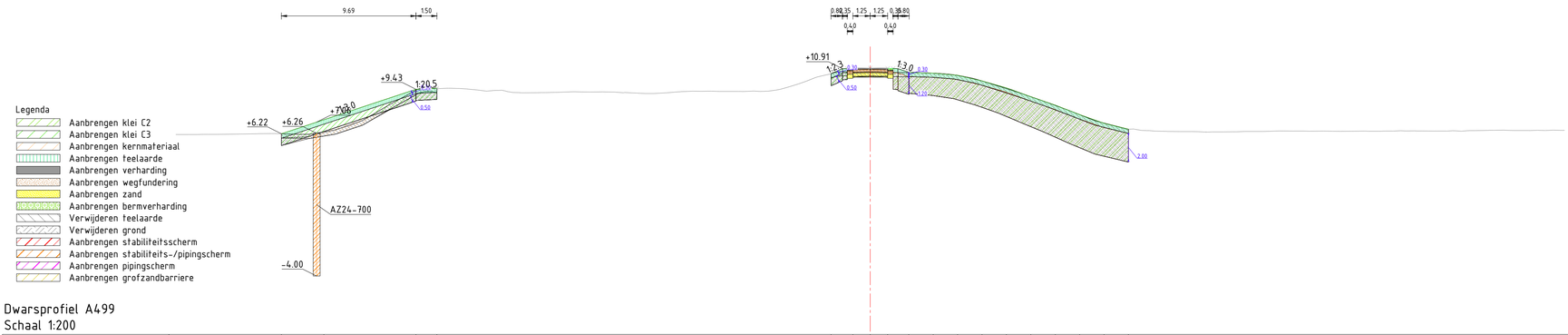

Dwarsprofiel A499
Schaal 1:200

| | | |

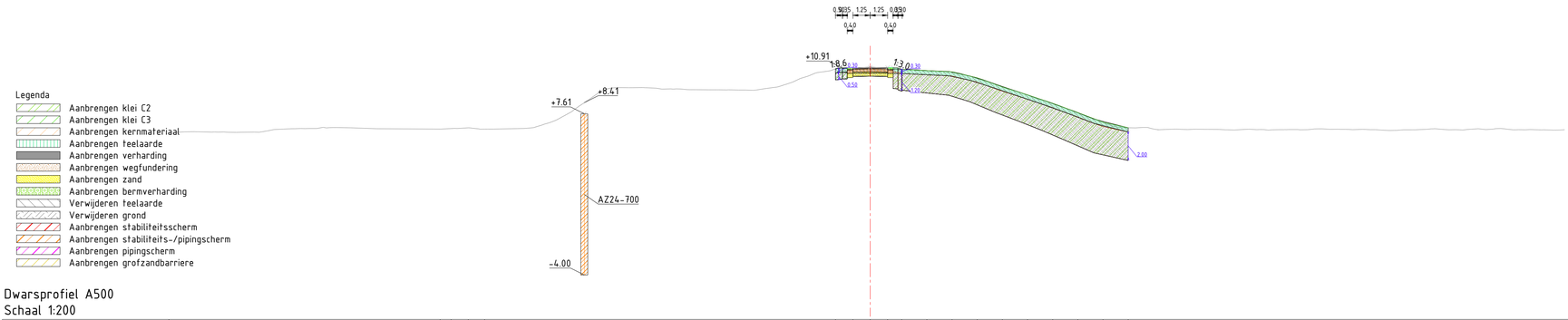

Dwarsprofiel A500
Schaal 1:200

Hoogte nieuwe situatie	6.30 6.31 6.72 6.78 10.85 10.94 10.96 10.94 10.81 10.72 10.63 10.20 9.55 8.97 8.36 7.69 7.00 6.60
Afstand nieuwe situatie	-30.97 -30.18 -28.94 -27.76 -2.59 -1.25 0.00 1.25 2.26 4.08 5.89 7.70 9.51 11.33 13.14 14.95 16.77 18.58
Hoogte bestaande situatie	6.88 6.88 6.31 6.29 6.29 6.28 6.38 6.51 6.55 6.55 6.63 6.60 6.53 6.56 6.59 6.54 6.51 6.54 6.64 6.94 7.46 8.16 8.96 9.49 9.49 9.49 9.38 9.40 9.34 9.34 9.32 9.32 9.55 9.89 10.35 10.63 10.92 10.92 10.82 10.84 10.84 10.84 10.72 10.63 10.53 10.25 9.73 9.55 9.31 9.31 8.97 8.58 8.21 7.83 7.33 6.94 6.62 6.60 6.56 6.48 6.48 6.49 6.48 6.44 6.50 6.43 6.46 6.47 6.51 6.49 6.49 6.45 6.42 6.46 6.49 6.47 6.45 6.53 6.49 6.46 6.45 6.43 6.41 6.38 6.37 6.35 6.34 6.33 6.32 6.31 6.30 6.29 6.28 6.27 6.26 6.25 6.24 6.23 6.22 6.21 6.20 6.19 6.18 6.17 6.16 6.15 6.14 6.13 6.12 6.11 6.10 6.09 6.08 6.07 6.06 6.05 6.04 6.03 6.02 6.01 6.00 5.99 5.98 5.97 5.96 5.95 5.94 5.93 5.92 5.91 5.90 5.89 5.88 5.87 5.86 5.85 5.84 5.83 5.82 5.81 5.80 5.79 5.78 5.77 5.76 5.75 5.74 5.73 5.72 5.71 5.70 5.69 5.68 5.67 5.66 5.65 5.64 5.63 5.62 5.61 5.60 5.59 5.58 5.57 5.56 5.55 5.54 5.53
Afstand bestaande situatie	-50.00 -49.00 -48.65 -47.93 -46.41 -45.32 -43.39 -42.24 -41.00 -39.86 -38.69 -37.40 -35.53 -29.93 -28.78 -27.74 -26.68 -25.39 -24.25 -23.15 -22.05 -20.95 -19.78 -18.41 -17.36 -16.20 -15.00 -13.63 -12.57 -10.92 -9.48 -8.23 -6.65 -5.60 -4.41 -3.41 -2.27 -1.20 0.00 1.38 2.54 4.00 5.29 6.47 7.52 9.05 10.31 11.33 12.50 13.60 14.64 15.86 16.93 17.98 19.09 20.18 21.27 22.55 24.11 25.11 26.21 27.26 28.29 29.38 30.80 31.96 33.14 34.20 35.47 36.55 37.73 39.03 40.04 41.38 42.41 43.69 44.86 45.95 47.19 48.34 49.68 50.00

Dwarsprofiel dijkpalen
Datum: 09/10/2023

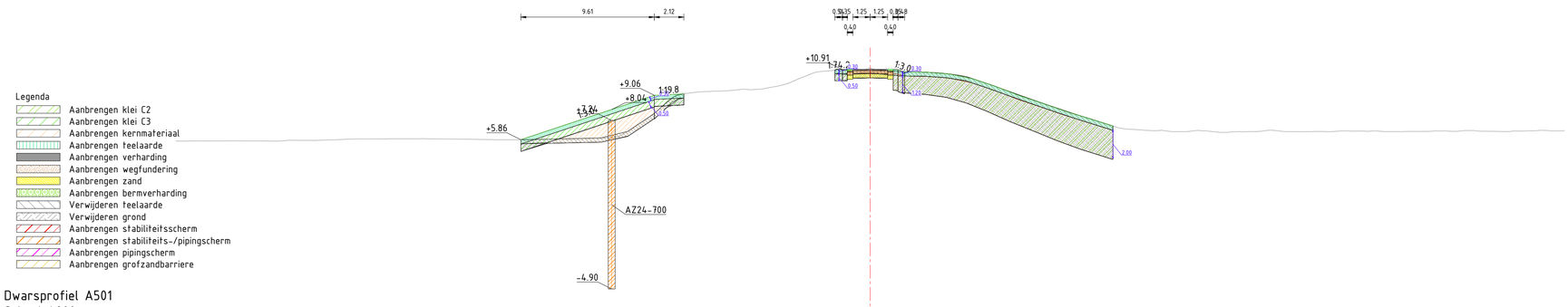

Legenda

- Aanbrengen klei C2
- Aanbrengen klei C3
- Aanbrengen kernmateriaal
- Aanbrengen teelaarde
- Aanbrengen verharding
- Aanbrengen wegfundering
- Aanbrengen zand
- Aanbrengen bermverharding
- Verwijderen teelaarde
- Verwijderen grond
- Aanbrengen stabiliteitsscherm
- Aanbrengen stabiliteits-/pipingscherm
- Aanbrengen pipingscherm
- Aanbrengen grofzandbarriere

Dwarsprofiel A501
Schaal 1:200

| | | |

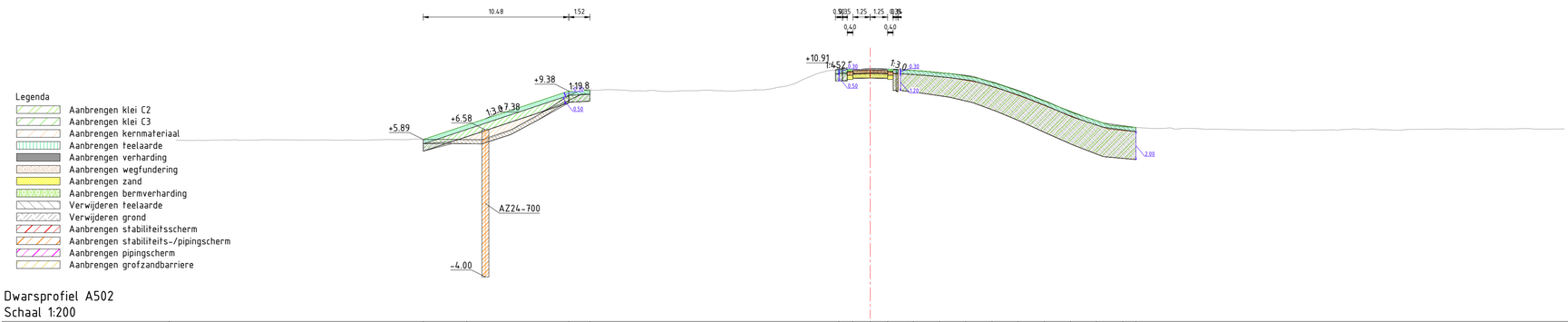

Dwarsprofiel A502
Schaal 1:200

| | | |

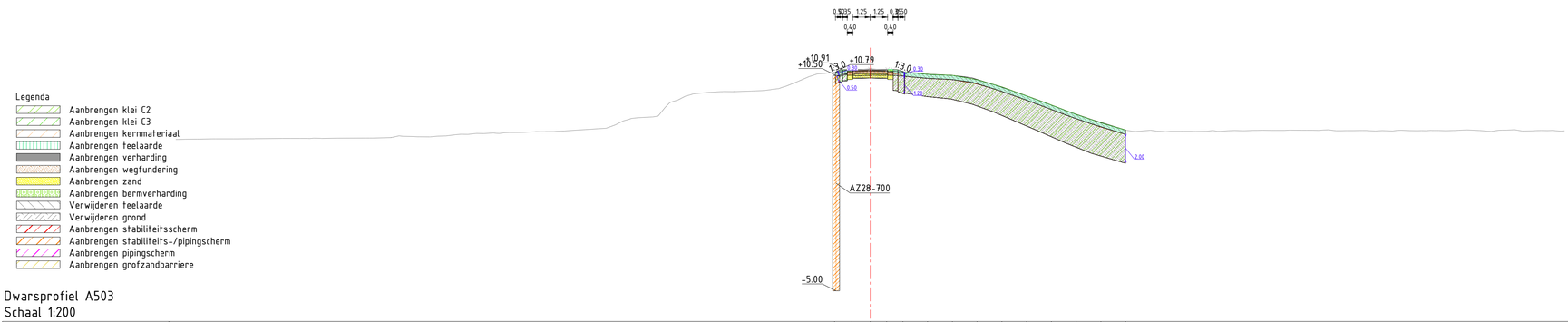

Legenda

- Aanbrengen klei C2
- Aanbrengen klei C3
- Aanbrengen kernmateriaal
- Aanbrengen teelaarde
- Aanbrengen verharding
- Aanbrengen wegfundering
- Aanbrengen zand
- Aanbrengen bermverharding
- Verwijderen teelaarde
- Verwijderen grond
- Aanbrengen stabiliteitsscherm
- Aanbrengen stabiliteits-/pipingscherm
- Aanbrengen pipingscherm
- Aanbrengen grofzandbarriere

Dwarsprofiel A503
Schaal 1:200

| | | |

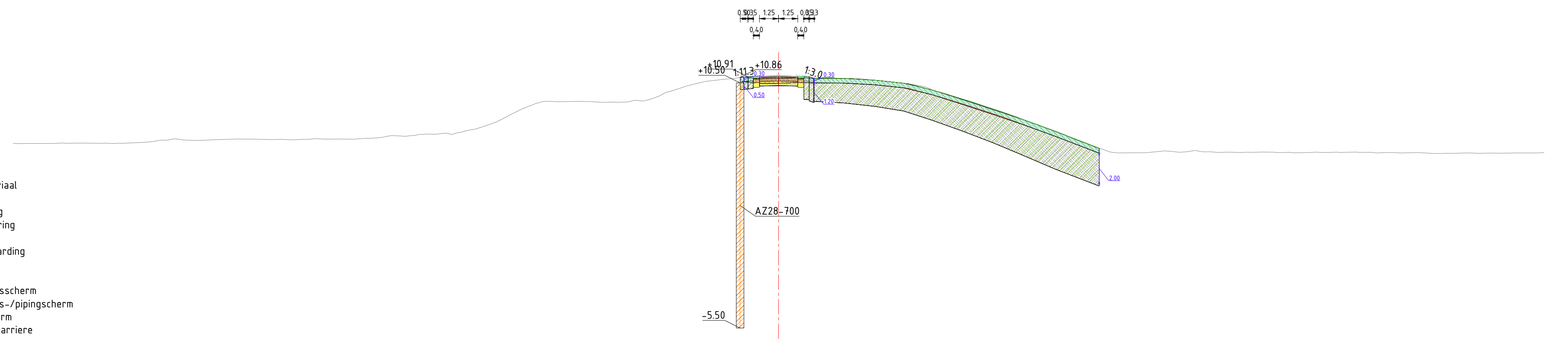

Legenda

- Aanbrengen klei C2
- Aanbrengen klei C3
- Aanbrengen kernmateriaal
- Aanbrengen teelaarde
- Aanbrengen verharding
- Aanbrengen wegfundering
- Aanbrengen zand
- Aanbrengen bermverharding
- Verwijderen teelaarde
- Verwijderen grond
- Aanbrengen stabiliteitsscherm
- Aanbrengen stabiliteits-/pipingscherm
- Aanbrengen pipingscherm
- Aanbrengen grofzandbarriere

Dwarsprofiel A504
Schaal 1:200

| | | |

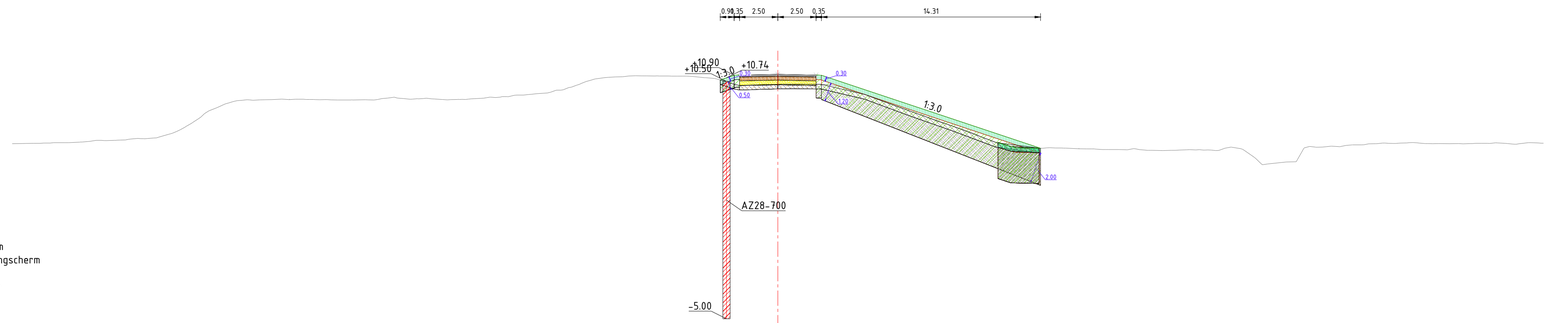

Legenda

- Aanbrengen klei C2
- Aanbrengen klei C3
- Aanbrengen kernmateriaal
- Aanbrengen teelaarde
- Aanbrengen verharding
- Aanbrengen wegfundering
- Aanbrengen zand
- Aanbrengen bermverharding
- Verwijderen teelaarde
- Verwijderen grond
- Aanbrengen stabiliteitsscherm
- Aanbrengen stabiliteits-/pipingscherm
- Aanbrengen pipingscherm
- Aanbrengen grofzandbarriere

Dwarsprofiel A505
Schaal 1:200

| | | |

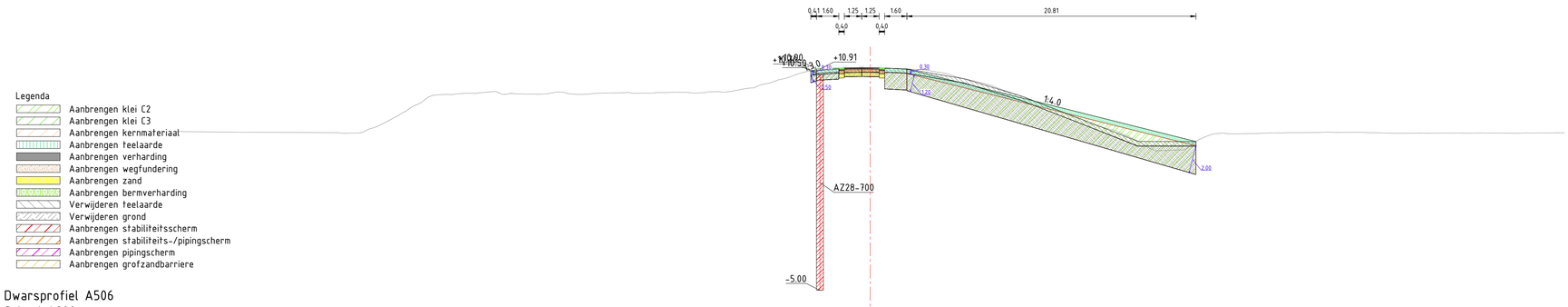

Legenda

- Aanbrengen klei C2
- Aanbrengen klei C3
- Aanbrengen kernmateriaal
- Aanbrengen teelaarde
- Aanbrengen verharding
- Aanbrengen wegfundering
- Aanbrengen zand
- Aanbrengen bermverharding
- Verwijderen teelaarde
- Verwijderen grond
- Aanbrengen stabiliteitsscherm
- Aanbrengen stabiliteits-/pipingscherm
- Aanbrengen pipingscherm
- Aanbrengen grofzandbarriere

Dwarsprofiel A506
Schaal 1:200

| | | |

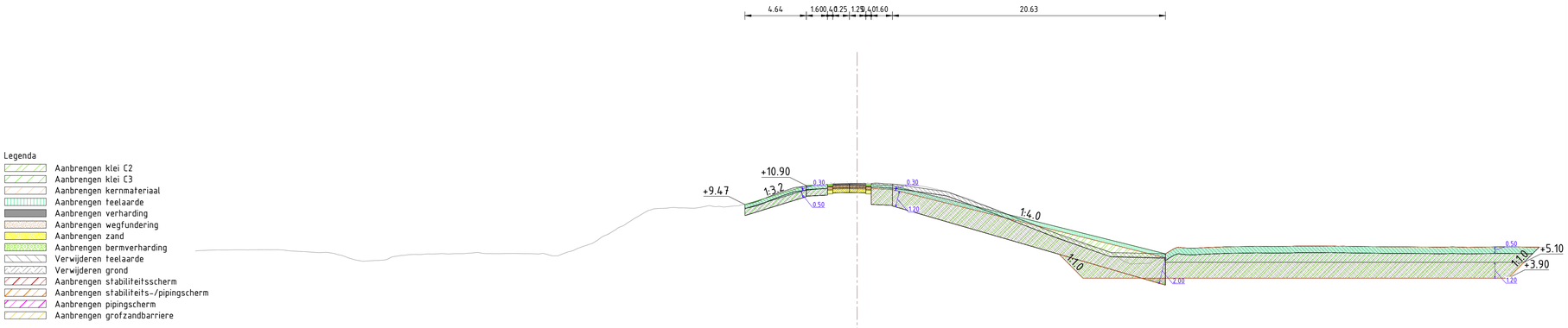

Dwarsprofiel A507
Schaal 1:250

| | | |

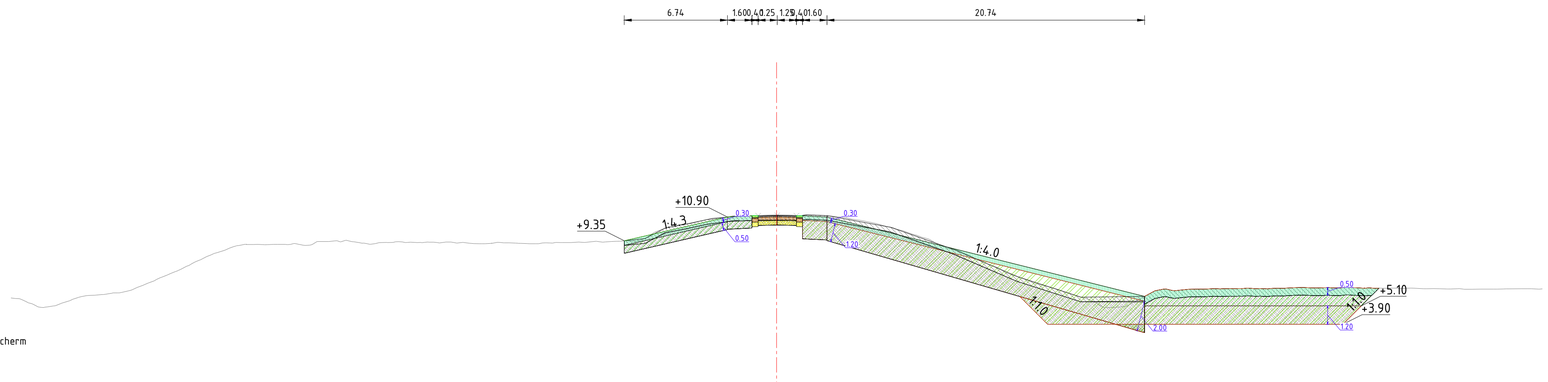

Legenda

- Aanbrengen klei C2
- Aanbrengen klei C3
- Aanbrengen kernmateriaal
- Aanbrengen teelaarde
- Aanbrengen verharding
- Aanbrengen wegfundering
- Aanbrengen zand
- Aanbrengen bermverharding
- Verwijderen teelaarde
- Verwijderen grond
- Aanbrengen stabiliteitsscherm
- Aanbrengen stabiliteits-/pipingscherm
- Aanbrengen pipingscherm
- Aanbrengen grofzandbarriere

Dwarsprofiel A508
Schaal 1:250

| | | |

Legenda

- Aanbrengen klei C2
- Aanbrengen klei C3
- Aanbrengen kernmateriaal
- Aanbrengen teelaarde
- Aanbrengen verharding
- Aanbrengen wegfundering
- Aanbrengen zand
- Aanbrengen bermverharding
- Verwijderen teelaarde
- Verwijderen grond
- Aanbrengen stabiliteitsscherm
- Aanbrengen stabiliteits-/pipingscherm
- Aanbrengen pipingscherm
- Aanbrengen grofzandbarriere



Dwarsprofiel A509
Schaal 1:250

| | | |

Legenda

- Aanbrengen klei C2
- Aanbrengen klei C3
- Aanbrengen kernmateriaal
- Aanbrengen teelaarde
- Aanbrengen verharding
- Aanbrengen wegfundering
- Aanbrengen zand
- Aanbrengen bermverharding
- Verwijderen teelaarde
- Verwijderen grond
- Aanbrengen stabiliteitsscherm
- Aanbrengen stabiliteits-/pipingscherm
- Aanbrengen pipingscherm
- Aanbrengen grofzandbarriere

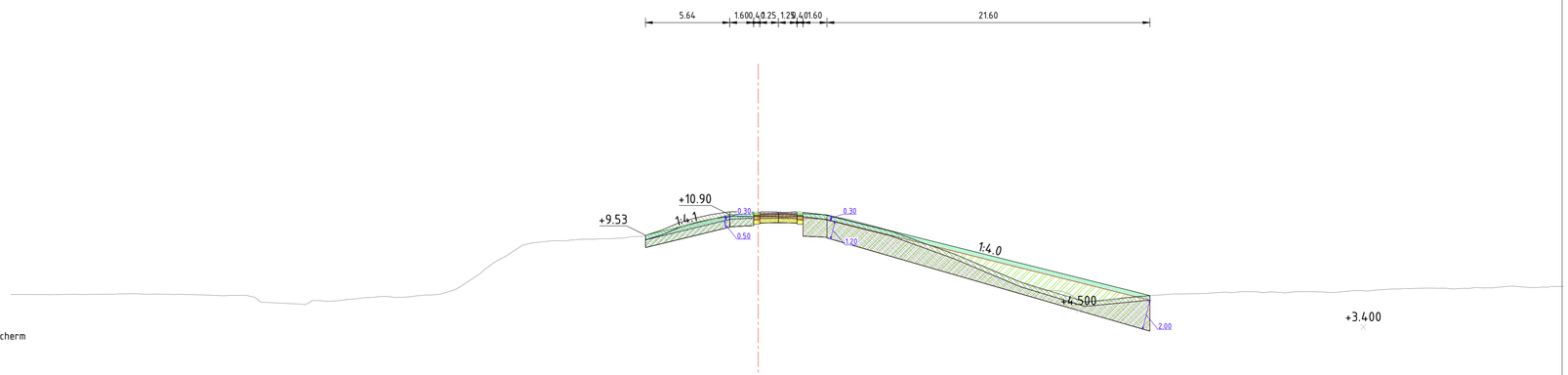

Dwarsprofiel A510
Schaal 1:250

| | | |

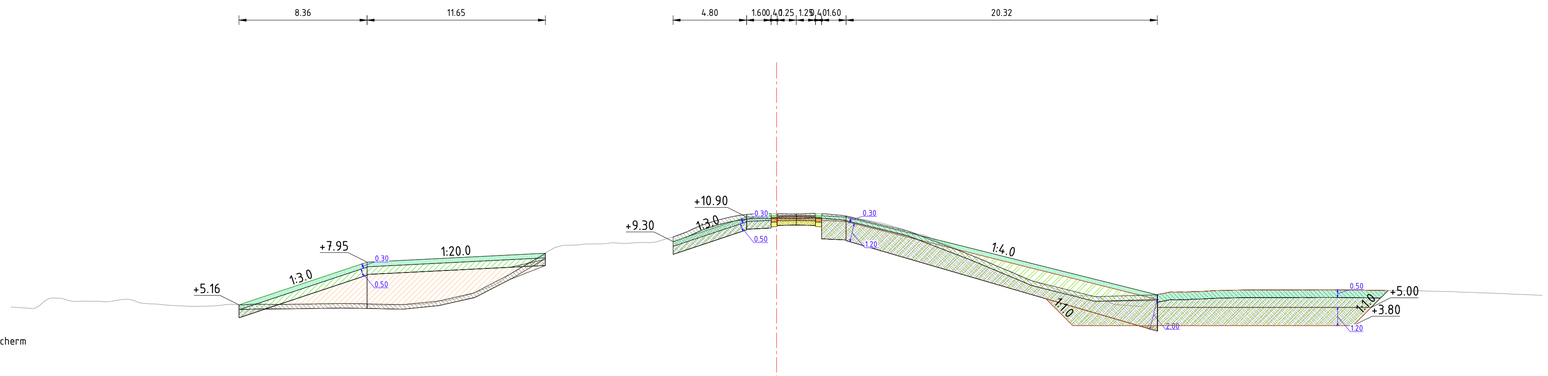

Legenda

- Aanbrengen klei C2
- Aanbrengen klei C3
- Aanbrengen kernmateriaal
- Aanbrengen teelaarde
- Aanbrengen verharding
- Aanbrengen wegfundering
- Aanbrengen zand
- Aanbrengen bermverharding
- Verwijderen teelaarde
- Verwijderen grond
- Aanbrengen stabiliteitsscherm
- Aanbrengen stabiliteits-/pipingscherm
- Aanbrengen pipingscherm
- Aanbrengen grofzandbarriere

Dwarsprofiel A511
Schaal 1:250

| | | |

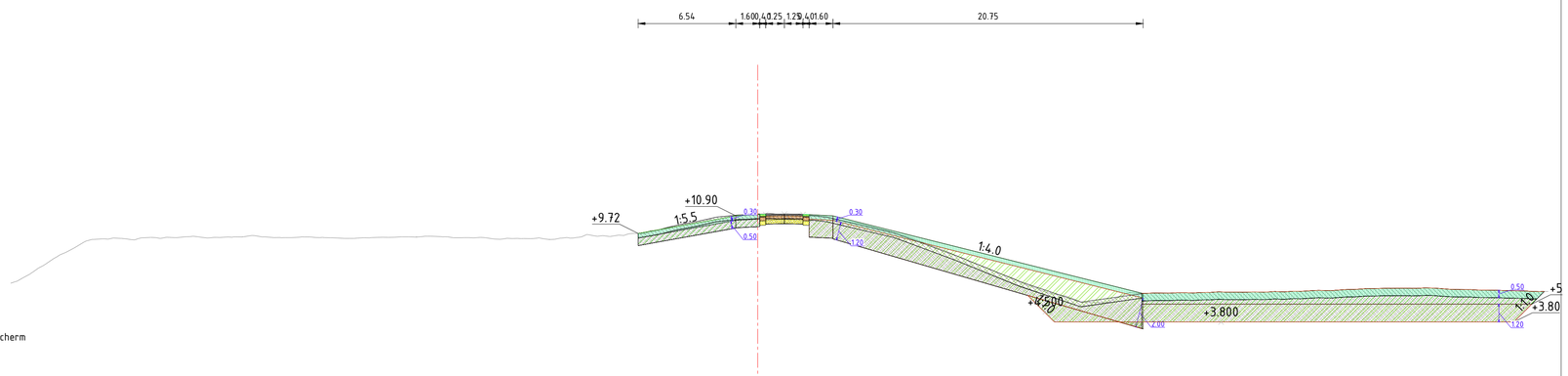

Legenda

- Aanbrengen klei C2
- Aanbrengen klei C3
- Aanbrengen kernmateriaal
- Aanbrengen teelaarde
- Aanbrengen verharding
- Aanbrengen wegfundering
- Aanbrengen zand
- Aanbrengen bermverharding
- Verwijderen teelaarde
- Verwijderen grond
- Aanbrengen stabiliteitsscherm
- Aanbrengen stabiliteits-/pipingscherm
- Aanbrengen pipingscherm
- Aanbrengen grofzandbarriere

Dwarsprofiel A512
Schaal 1:250

| | | |



Legenda

- Aanbrengen klei C2
- Aanbrengen klei C3
- Aanbrengen kernmateriaal
- Aanbrengen teelaarde
- Aanbrengen verharding
- Aanbrengen wegfundering
- Aanbrengen zand
- Aanbrengen bermverharding
- Verwijderen teelaarde
- Verwijderen grond
- Aanbrengen stabiliteitsscherm
- Aanbrengen stabiliteits-/pipingscherm
- Aanbrengen pipingscherm
- Aanbrengen grofzandbarriere

Dwarsprofiel A513
Schaal 1:250

| | | |

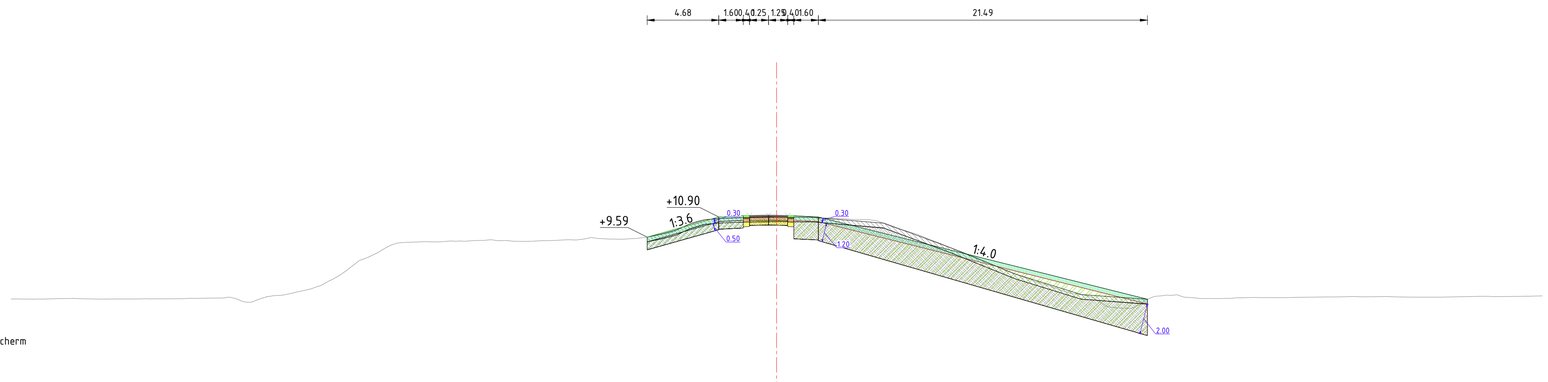

Legenda

- Aanbrengen klei C2
- Aanbrengen klei C3
- Aanbrengen kernmateriaal
- Aanbrengen teelaarde
- Aanbrengen verharding
- Aanbrengen wegfundering
- Aanbrengen zand
- Aanbrengen bermverharding
- Verwijderen teelaarde
- Verwijderen grond
- Aanbrengen stabiliteitsscherm
- Aanbrengen stabiliteits-/pipingscherm
- Aanbrengen pipingscherm
- Aanbrengen grofzandbarriere

Dwarsprofiel A514
Schaal 1:250

| | | |

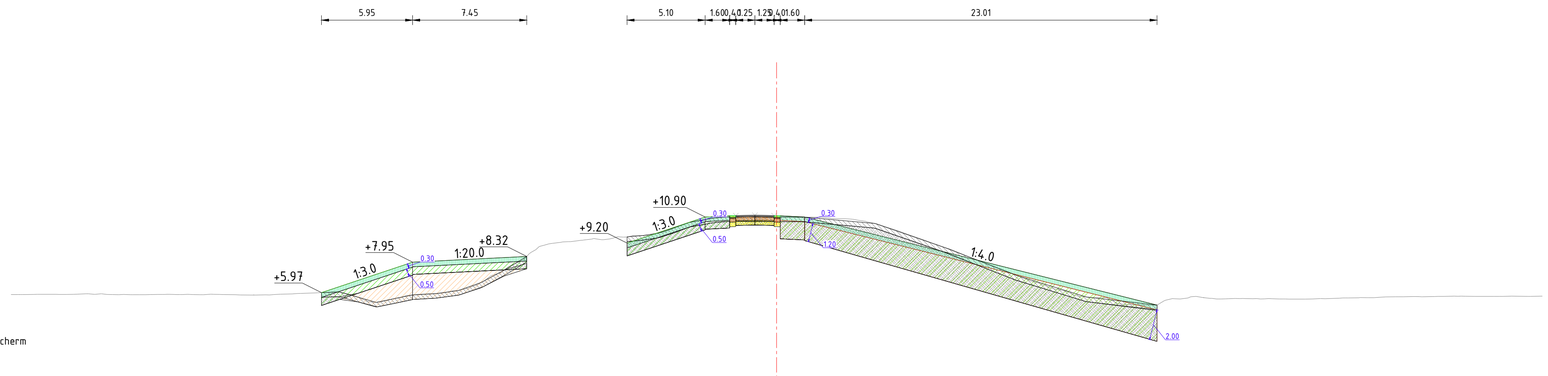

Legenda

- Aanbrengen klei C2
- Aanbrengen klei C3
- Aanbrengen kernmateriaal
- Aanbrengen teelaarde
- Aanbrengen verharding
- Aanbrengen wegfundering
- Aanbrengen zand
- Aanbrengen bermverharding
- Verwijderen teelaarde
- Verwijderen grond
- Aanbrengen stabiliteitsscherm
- Aanbrengen stabiliteits-/pipingscherm
- Aanbrengen pipingscherm
- Aanbrengen grofzandbarriere

Dwarsprofiel A515
Schaal 1:250

| | | |

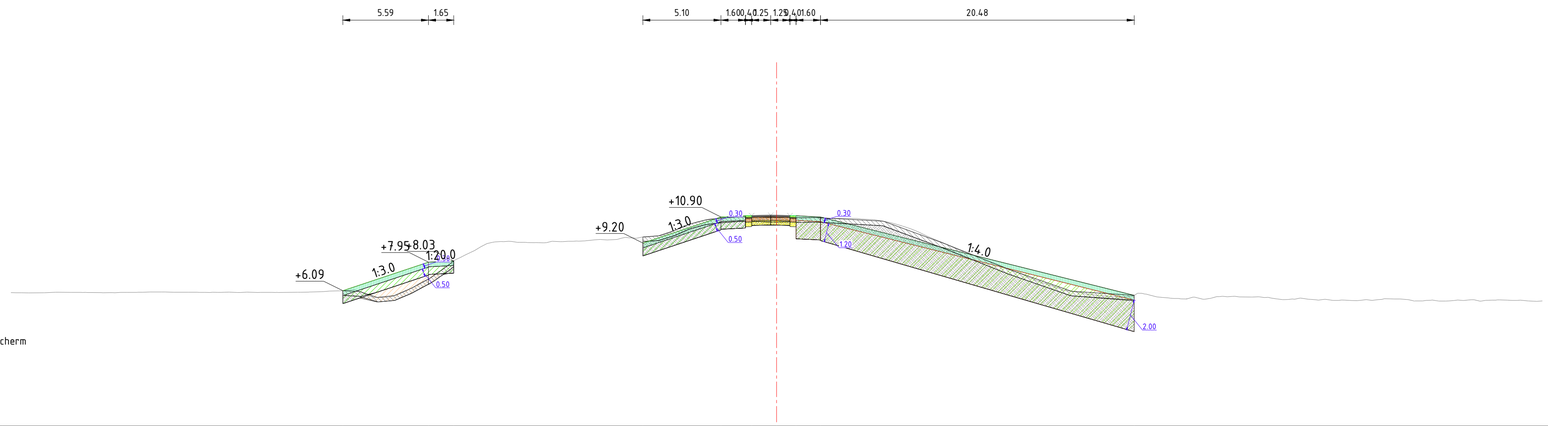

Legenda

- Aanbrengen klei C2
- Aanbrengen klei C3
- Aanbrengen kernmateriaal
- Aanbrengen teelaarde
- Aanbrengen verharding
- Aanbrengen wegfundering
- Aanbrengen zand
- Aanbrengen bermverharding
- Verwijderen teelaarde
- Verwijderen grond
- Aanbrengen stabiliteitsscherm
- Aanbrengen stabiliteits-/pipingscherm
- Aanbrengen pipingscherm
- Aanbrengen grofzandbarriere

Dwarsprofiel A516
Schaal 1:250

| | | |

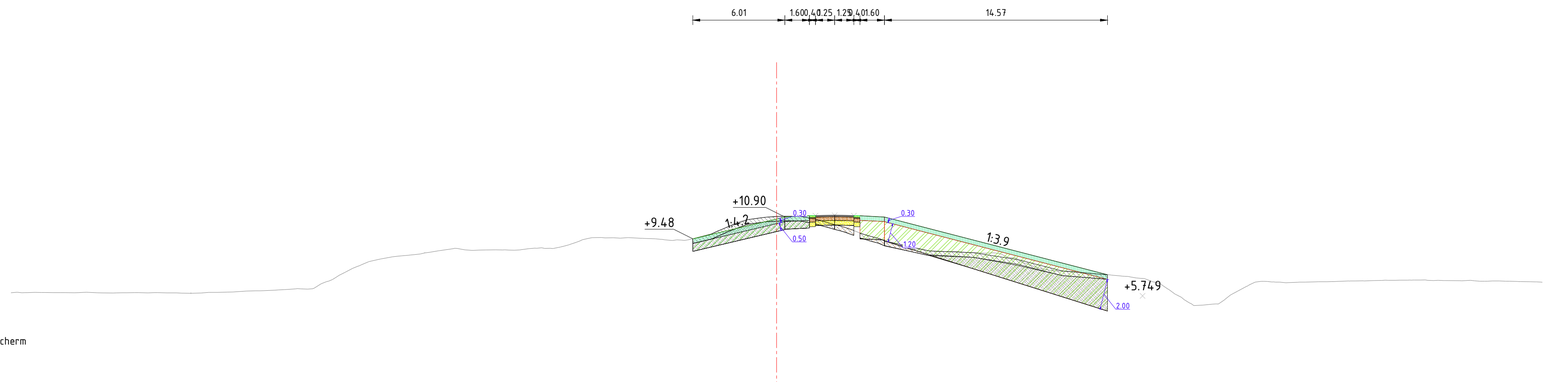

Legenda

- Aanbrengen klei C2
- Aanbrengen klei C3
- Aanbrengen kernmateriaal
- Aanbrengen teelaarde
- Aanbrengen verharding
- Aanbrengen wegfundering
- Aanbrengen zand
- Aanbrengen bermverharding
- Verwijderen teelaarde
- Verwijderen grond
- Aanbrengen stabiliteitsscherm
- Aanbrengen stabiliteits-/pipingscherm
- Aanbrengen pipingscherm
- Aanbrengen grofzandbarriere

Dwarsprofiel A517
Schaal 1:250

| | | |

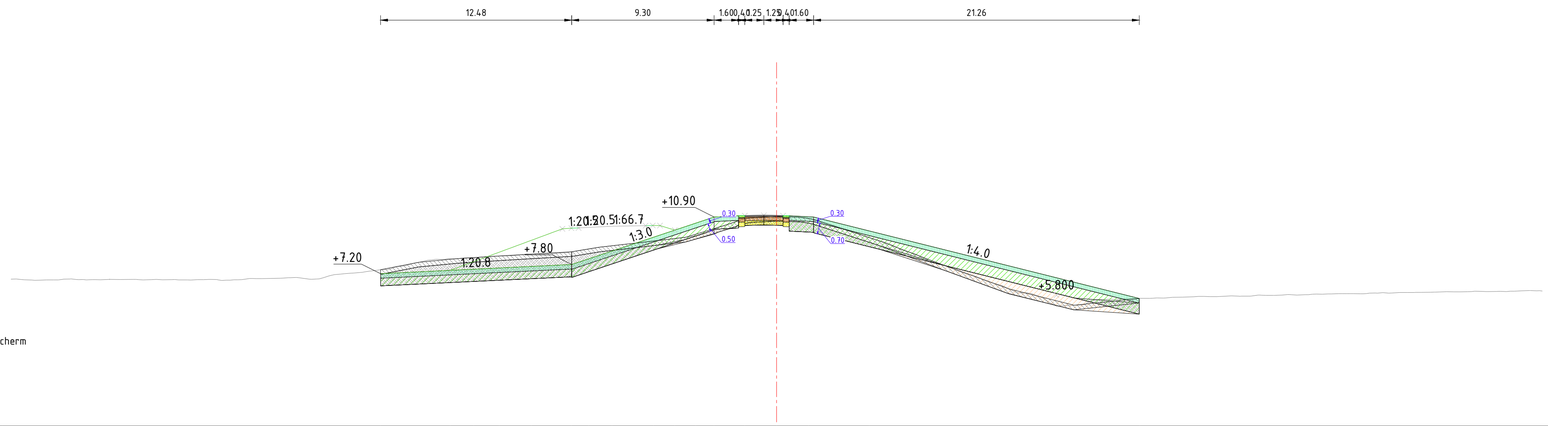

Legenda

- Aanbrengen klei C2
- Aanbrengen klei C3
- Aanbrengen kernmateriaal
- Aanbrengen teelaarde
- Aanbrengen verharding
- Aanbrengen wegfundering
- Aanbrengen zand
- Aanbrengen bermverharding
- Verwijderen teelaarde
- Verwijderen grond
- Aanbrengen stabiliteitsscherm
- Aanbrengen stabiliteits-/pipingscherm
- Aanbrengen pipingscherm
- Aanbrengen grofzandbarriere

Dwarsprofiel A518
Schaal 1:250

| | | |

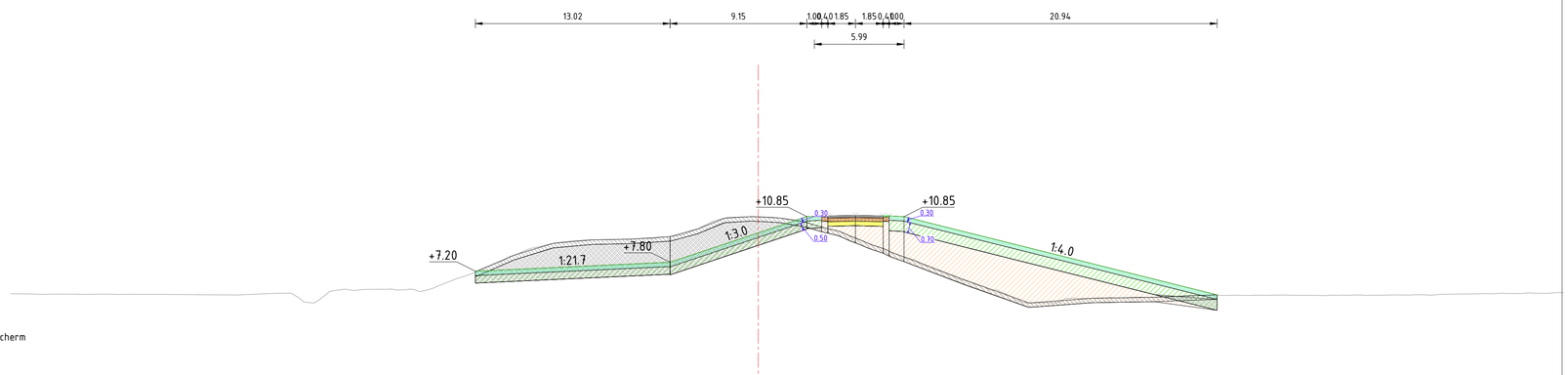

Legenda

- Aanbrengen klei C2
- Aanbrengen klei C3
- Aanbrengen kernmateriaal
- Aanbrengen teelaarde
- Aanbrengen verharding
- Aanbrengen wegfundering
- Aanbrengen zand
- Aanbrengen bermverharding
- Verwijderen teelaarde
- Verwijderen grond
- Aanbrengen stabiliteitsscherm
- Aanbrengen stabiliteits-/pipingscherm
- Aanbrengen pipingscherm
- Aanbrengen grofzandbarriere

Dwarsprofiel A519
Schaal 1:250

| | | |

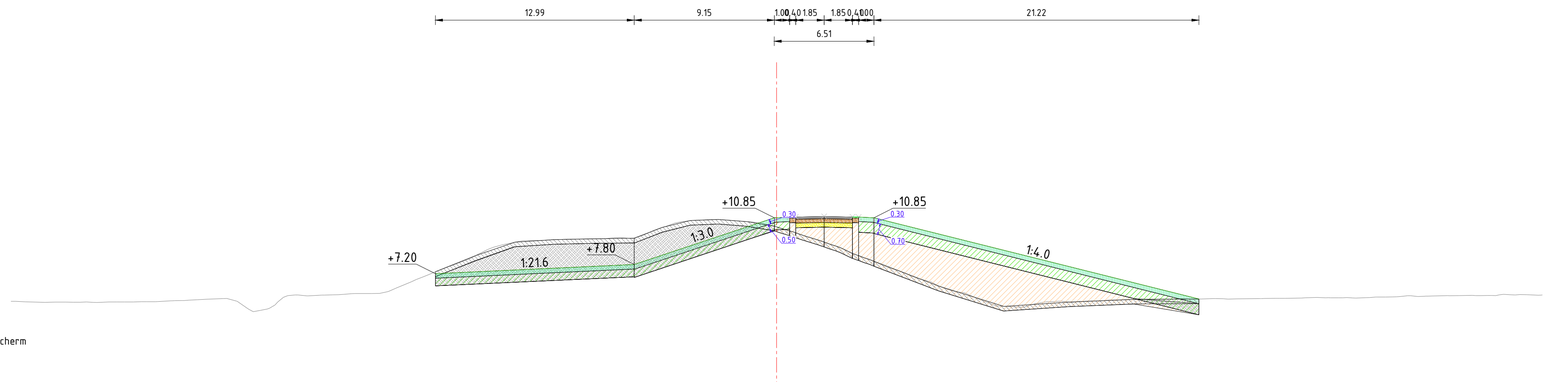

Legenda

- Aanbrengen klei C2
- Aanbrengen klei C3
- Aanbrengen kernmateriaal
- Aanbrengen teelaarde
- Aanbrengen verharding
- Aanbrengen wegfundering
- Aanbrengen zand
- Aanbrengen bermverharding
- Verwijderen teelaarde
- Verwijderen grond
- Aanbrengen stabiliteitsscherm
- Aanbrengen stabiliteits-/pipingscherm
- Aanbrengen pipingscherm
- Aanbrengen grofzandbarriere

Dwarsprofiel A520
Schaal 1:250

| | | |

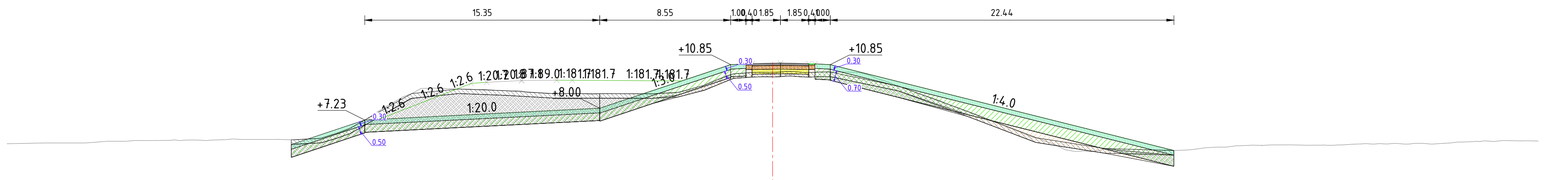

Legenda

- Aanbrengen klei C2
- Aanbrengen klei C3
- Aanbrengen kernmateriaal
- Aanbrengen teelaarde
- Aanbrengen verharding
- Aanbrengen wegfundering
- Aanbrengen zand
- Aanbrengen bermverharding
- Verwijderen teelaarde
- Verwijderen grond
- Aanbrengen stabiliteitsscherm
- Aanbrengen stabiliteits-/pipingscherm
- Aanbrengen pipingscherm
- Aanbrengen grofzandbarriere

Dwarsprofiel A521
Schaal 1:250

| | | |

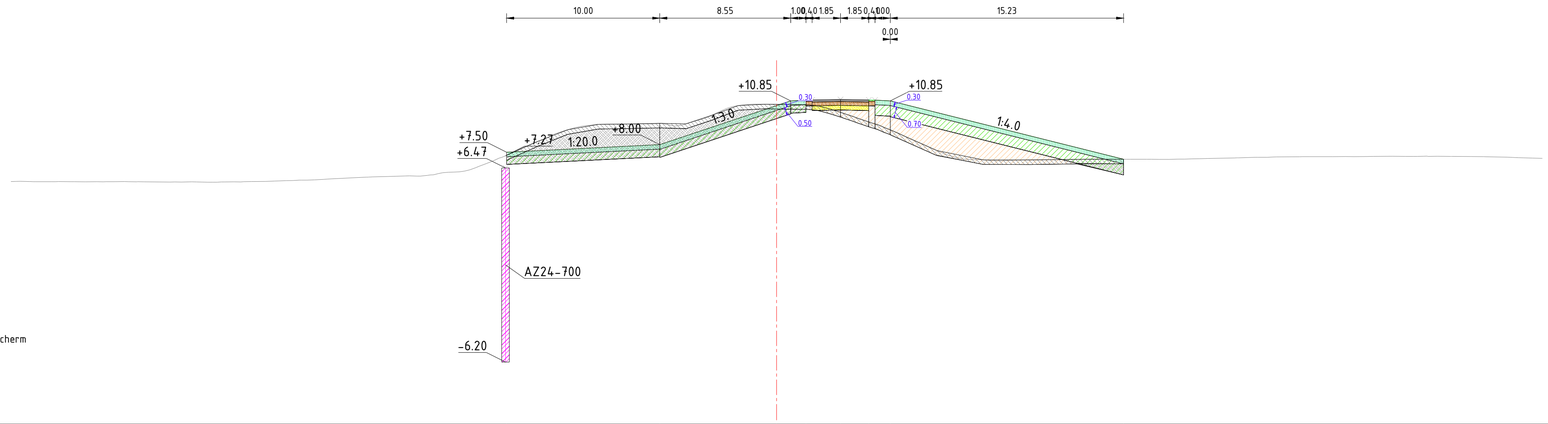

Legenda

- Aanbrengen klei C2
- Aanbrengen klei C3
- Aanbrengen kernmateriaal
- Aanbrengen teelaarde
- Aanbrengen verharding
- Aanbrengen wegfundering
- Aanbrengen zand
- Aanbrengen bermverharding
- Verwijderen teelaarde
- Verwijderen grond
- Aanbrengen stabiliteitsscherm
- Aanbrengen stabiliteits-/pipingscherm
- Aanbrengen pipingscherm
- Aanbrengen grofzandbarriere

Dwarsprofiel A522
Schaal 1:250

| | | |

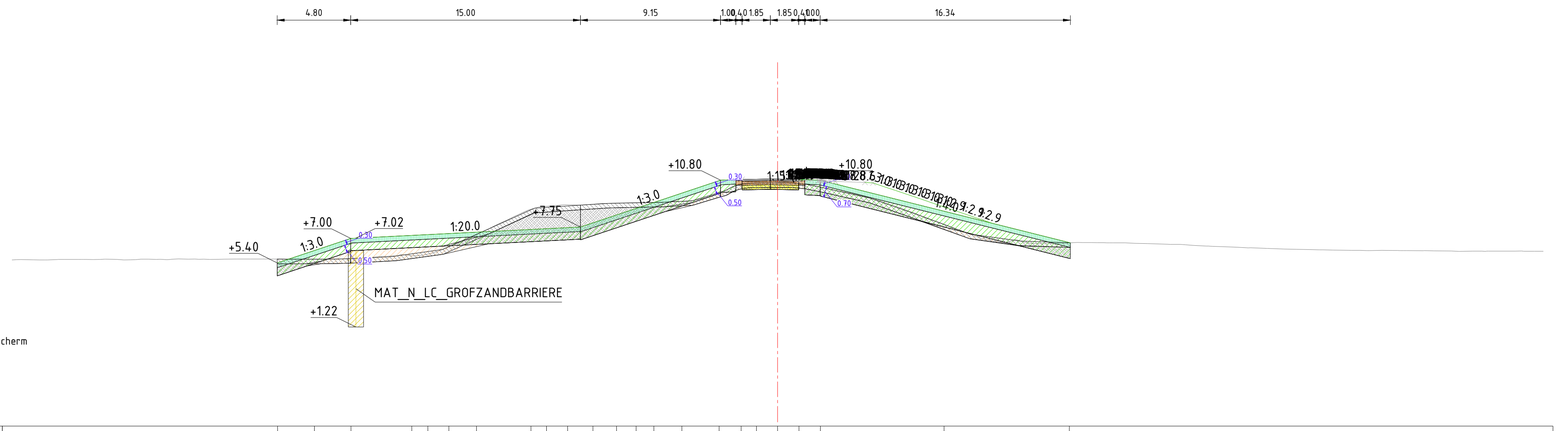

Legenda

- Aanbrengen klei C2
- Aanbrengen klei C3
- Aanbrengen kernmateriaal
- Aanbrengen teelaarde
- Aanbrengen verharding
- Aanbrengen wegfundering
- Aanbrengen zand
- Aanbrengen bermverharding
- Verwijderen teelaarde
- Verwijderen grond
- Aanbrengen stabiliteitsscherm
- Aanbrengen stabiliteits-/pipingscherm
- Aanbrengen pipingscherm
- Aanbrengen grofzandbarriere

Dwarsprofiel A523
Schaal 1:250

| | | |

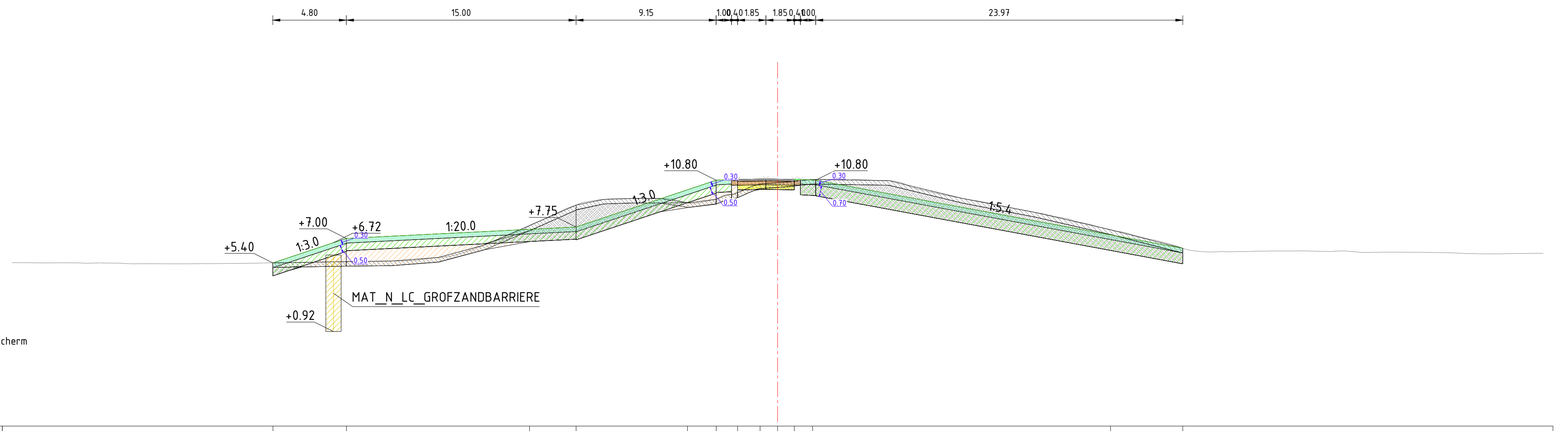

Legenda

- Aanbrengen klei C2
- Aanbrengen klei C3
- Aanbrengen kernmateriaal
- Aanbrengen teelaarde
- Aanbrengen verharding
- Aanbrengen wegfundering
- Aanbrengen zand
- Aanbrengen bermverharding
- Verwijderen teelaarde
- Verwijderen grond
- Aanbrengen stabiliteitsscherm
- Aanbrengen stabiliteits-/pipingscherm
- Aanbrengen pipingscherm
- Aanbrengen grofzandbarriere

Dwarsprofiel A524
Schaal 1:250

| | | |

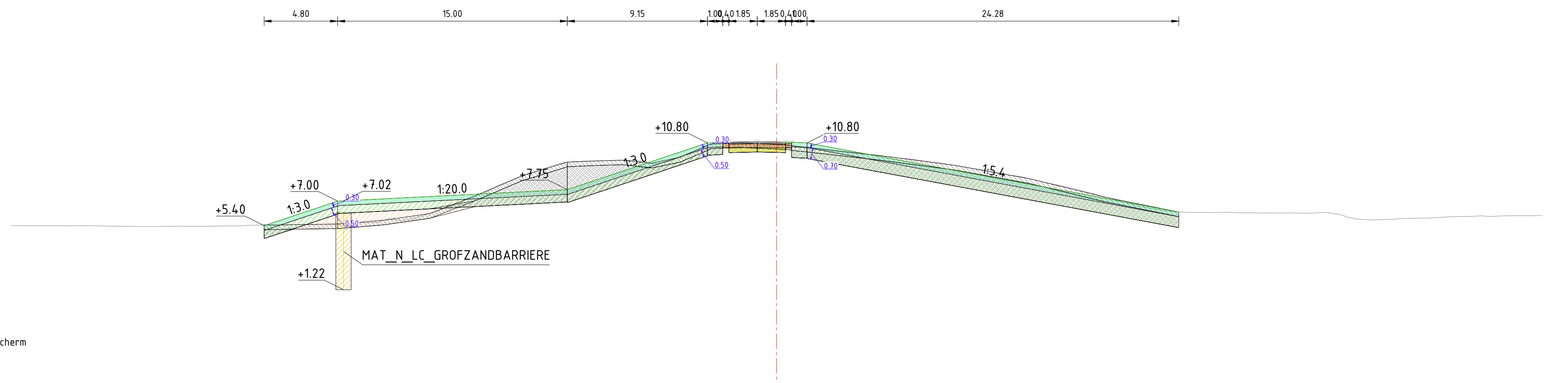

Dwarsprofiel A525
Schaal 1:250

| | | |

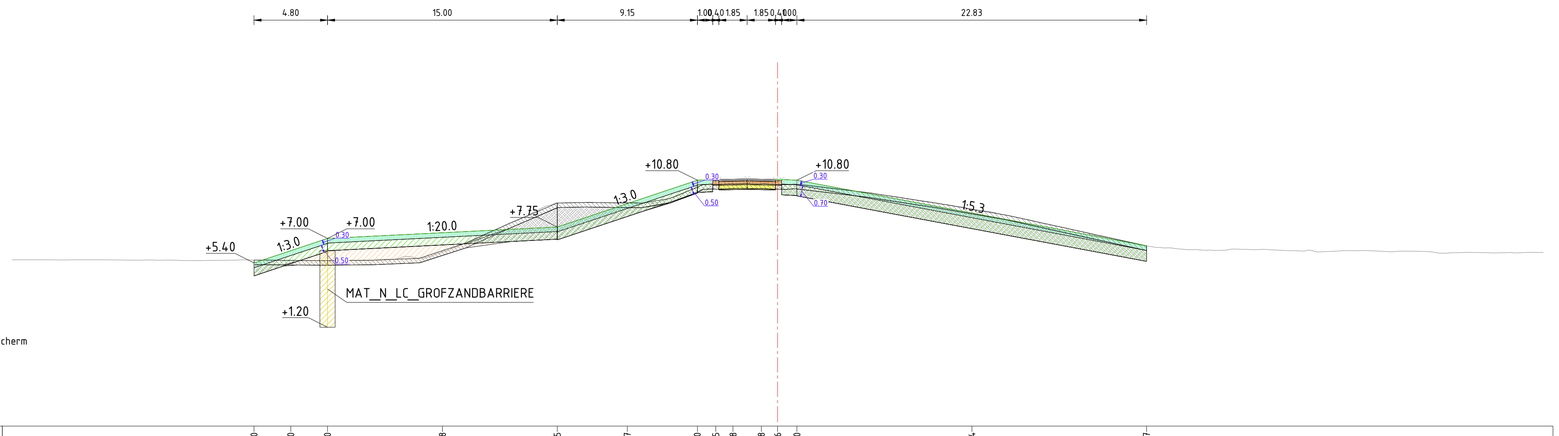

Legenda

- Aanbrengen klei C2
- Aanbrengen klei C3
- Aanbrengen kernmateriaal
- Aanbrengen teelaarde
- Aanbrengen verharding
- Aanbrengen wegfundering
- Aanbrengen zand
- Aanbrengen bermverharding
- Verwijderen teelaarde
- Verwijderen grond
- Aanbrengen stabiliteitsscherm
- Aanbrengen stabiliteits-/pipingscherm
- Aanbrengen pipingscherm
- Aanbrengen grofzandbarriere

Dwarsprofiel A526
Schaal 1:250

| | | |



Legenda

- Aanbrengen klei C2
- Aanbrengen klei C3
- Aanbrengen kernmateriaal
- Aanbrengen teelaarde
- Aanbrengen verharding
- Aanbrengen wegfundering
- Aanbrengen zand
- Aanbrengen bermverharding
- Verwijderen teelaarde
- Verwijderen grond
- Aanbrengen stabiliteitsscherm
- Aanbrengen stabiliteits-/pipingscherm
- Aanbrengen pipingscherm
- Aanbrengen grofzandbarriere

Dwarsprofiel A528
Schaal 1:200

| | | |

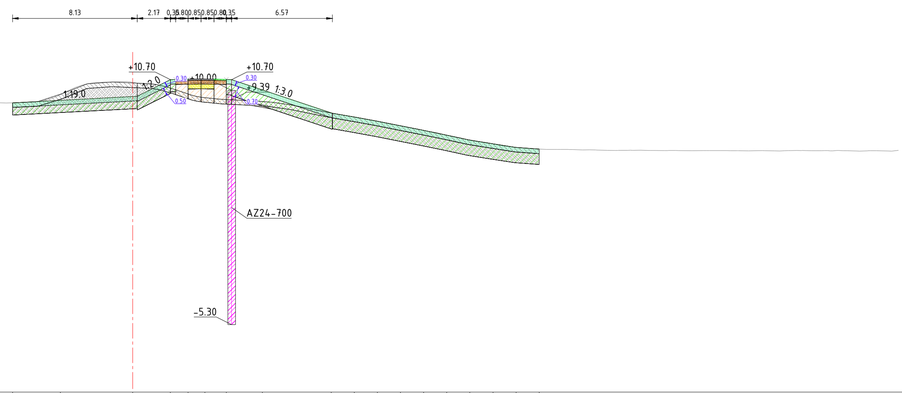

Legenda

- Aanbrengen klei C2
- Aanbrengen klei C3
- Aanbrengen kernmateriaal
- Aanbrengen teelaarde
- Aanbrengen verharding
- Aanbrengen wegfundering
- Aanbrengen zand
- Aanbrengen bermverharding
- Verwijderen teelaarde
- Verwijderen grond
- Aanbrengen stabiliteitsscherm
- Aanbrengen stabiliteits-/pipingscherm
- Aanbrengen pipingscherm
- Aanbrengen grofzandbarriere

Dwarsprofiel A529
Schaal 1:200

| | | |



Legenda

- Aanbrengen klei C2
- Aanbrengen klei C3
- Aanbrengen kernmateriaal
- Aanbrengen teelaarde
- Aanbrengen verharding
- Aanbrengen wegfundering
- Aanbrengen zand
- Aanbrengen bermverharding
- Verwijderen teelaarde
- Verwijderen grond
- Aanbrengen stabiliteitsscherm
- Aanbrengen stabiliteits-/pipingscherm
- Aanbrengen pipingscherm
- Aanbrengen grofzandbarriere

Dwarsprofiel A530
Schaal 1:200

Hoogte nieuwe situatie	9.28 9.85 10.07 10.24 10.37 10.74 10.74 10.72 9.37 7.22 6.98 6.69 6.48 6.31 6.18 6.13
Afstand nieuwe situatie	-13.40 -3.43 0.00 2.75 3.81 4.91 6.16 7.32 11.65 18.10 19.51 21.10 22.51 24.10 25.69 27.10
Hoogte bestaande situatie	5.98 5.98 5.99 6.02 6.07 6.08 6.09 6.08 6.07 6.06 6.02 6.08 6.14 6.17 6.24 6.30 6.44 6.59 6.72 6.80 6.84 6.96 7.55 8.19 8.69 9.29 9.35 9.33 9.37 9.32 9.28 9.26 9.62 9.94 9.93 9.97 10.05 10.14 10.45 10.52 10.59 0.00 10.48 10.35 9.79 9.54 9.43 9.38 9.28 9.64 9.68 9.20 9.06 8.81 8.49 8.24 7.94 7.63 7.29 7.06 6.78 6.60 6.43 6.34 6.22 6.16 6.08 6.03 6.01 6.00 5.98 5.95 5.97 5.98 5.99 5.99 5.98 5.96 5.94 5.92 5.86 5.88 5.88
Afstand bestaande situatie	-50.00 -39.51 -48.69 -46.89 -45.59 -43.88 -42.47 -41.35 -39.94 -38.90 -37.77 -36.51 -35.31 -34.31 -33.26 -31.79 -30.12 -28.99 -27.76 -26.51 -25.45 -24.31 -23.06 -21.72 -20.61 -19.56 -18.52 -17.33 -16.19 -14.82 -13.28 -12.21 -10.77 -9.44 -8.29 -7.17 -4.15 -5.07 -4.02 -2.69 -1.29 0.00 1.46 2.48 3.99 5.09 6.21 7.23 8.64 9.68 10.73 11.74 12.92 13.94 14.94 16.18 17.59 18.97 20.55 21.79 22.90 23.98 25.40 26.65 27.77 28.82 29.88 31.10 32.19 33.33 34.58 35.63 37.28 38.64 40.17 41.35 42.27 43.38 44.44 45.53 46.68 48.69 50.00

Dwarsprofiel dijkpalen
Datum: 26/10/2023

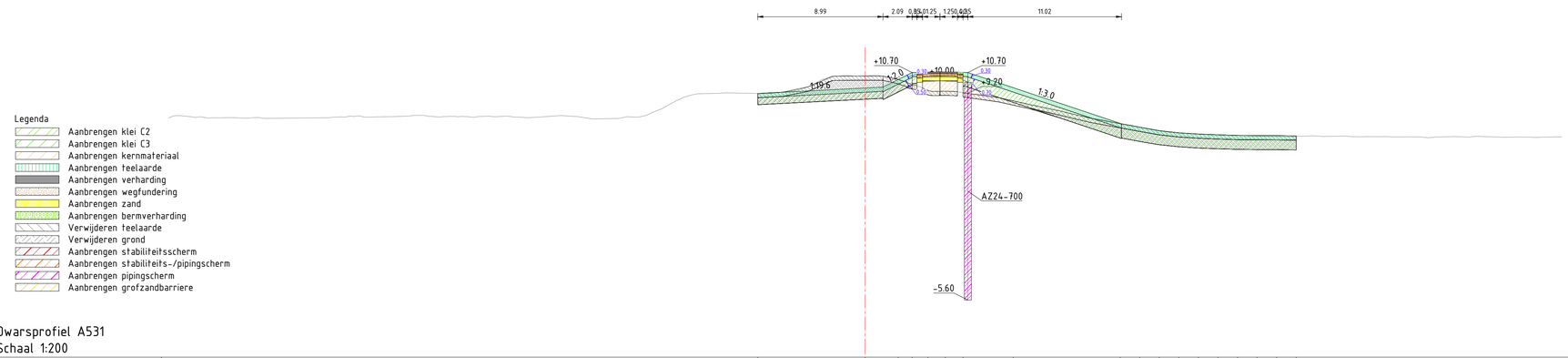

Legenda

- Aanbrengen klei C2
- Aanbrengen klei C3
- Aanbrengen kernmateriaal
- Aanbrengen teelaarde
- Aanbrengen verharding
- Aanbrengen wegfundering
- Aanbrengen zand
- Aanbrengen bermverharding
- Verwijderen teelaarde
- Verwijderen grond
- Aanbrengen stabiliteitsscherm
- Aanbrengen stabiliteits-/pipingscherm
- Aanbrengen pipingscherm
- Aanbrengen grofzandbarriere

Dwarsprofiel A531
Schaal 1:200

| | | |

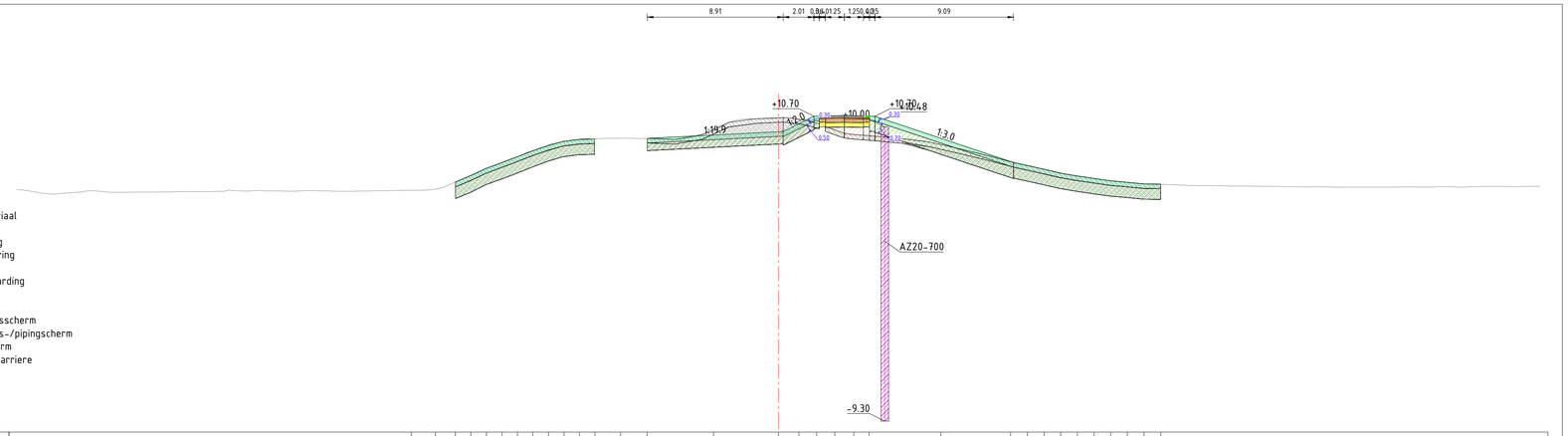

Legenda

- Aanbrengen klei C2
- Aanbrengen klei C3
- Aanbrengen kernmateriaal
- Aanbrengen teelaarde
- Aanbrengen verharding
- Aanbrengen wegfundering
- Aanbrengen zand
- Aanbrengen bermverharding
- Verwijderen teelaarde
- Verwijderen grond
- Aanbrengen stabiliteitsscherm
- Aanbrengen stabiliteits-/pipingscherm
- Aanbrengen pipingscherm
- Aanbrengen grofzandbarriere

Dwarsprofiel A532
Schaal 1:200

| | | |

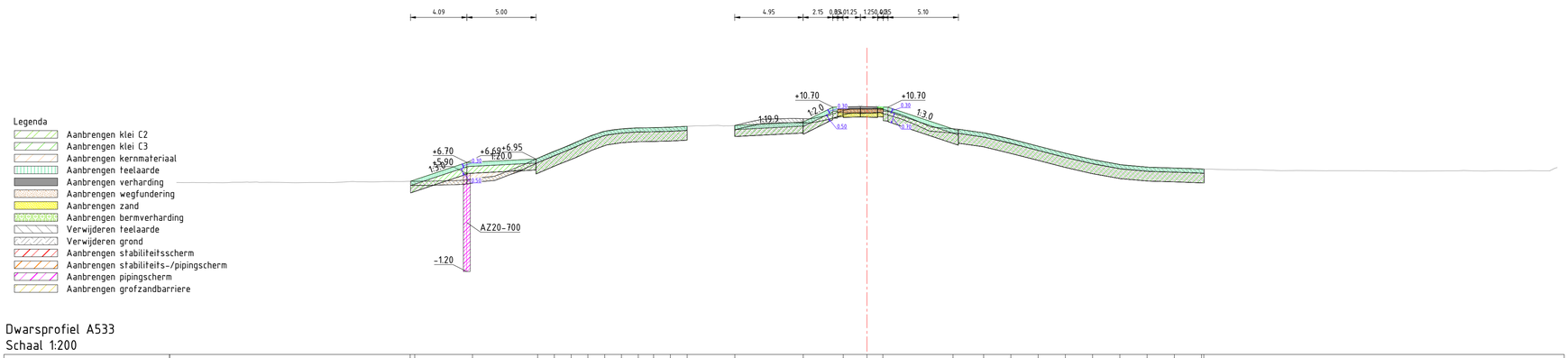

Legenda

- Aanbrengen klei C2
- Aanbrengen klei C3
- Aanbrengen kernmateriaal
- Aanbrengen teelaarde
- Aanbrengen verharding
- Aanbrengen wegfundering
- Aanbrengen zand
- Aanbrengen bermverharding
- Verwijderen teelaarde
- Verwijderen grond
- Aanbrengen stabiliteitsscherm
- Aanbrengen stabiliteits-/pipingscherm
- Aanbrengen pipingscherm
- Aanbrengen grofzandbarriere

Dwarsprofiel A533
Schaal 1:200

| | | |



Legenda

- Aanbrengen klei C2
- Aanbrengen klei C3
- Aanbrengen kernmateriaal
- Aanbrengen teelaarde
- Aanbrengen verharding
- Aanbrengen wegfundering
- Aanbrengen zand
- Aanbrengen bermverharding
- Verwijderen teelaarde
- Verwijderen grond
- Aanbrengen stabiliteitsscherm
- Aanbrengen stabiliteits-/pipingscherm
- Aanbrengen pipingscherm
- Aanbrengen grofzandbarriere

Dwarsprofiel A534
Schaal 1:200

| | | |

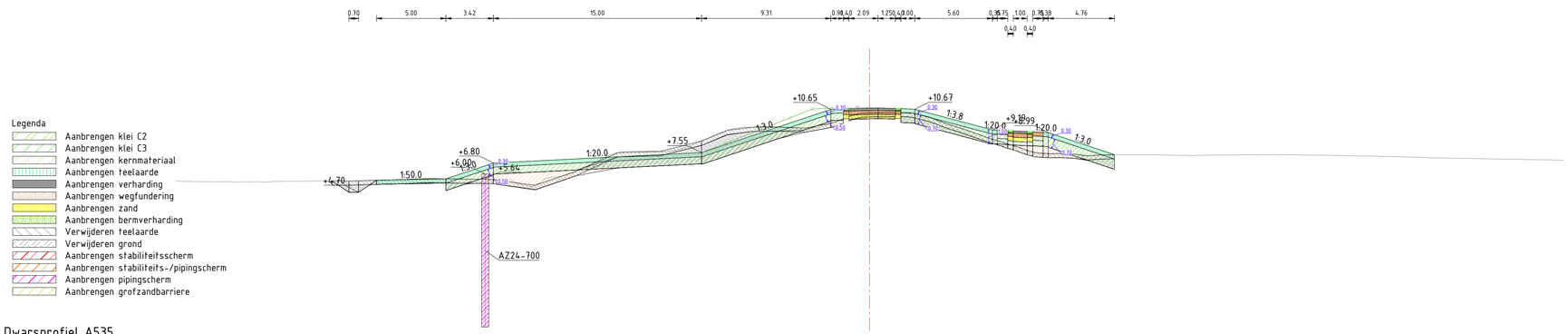

Dwarsprofiel A535
Schaal 1:200

| | | |

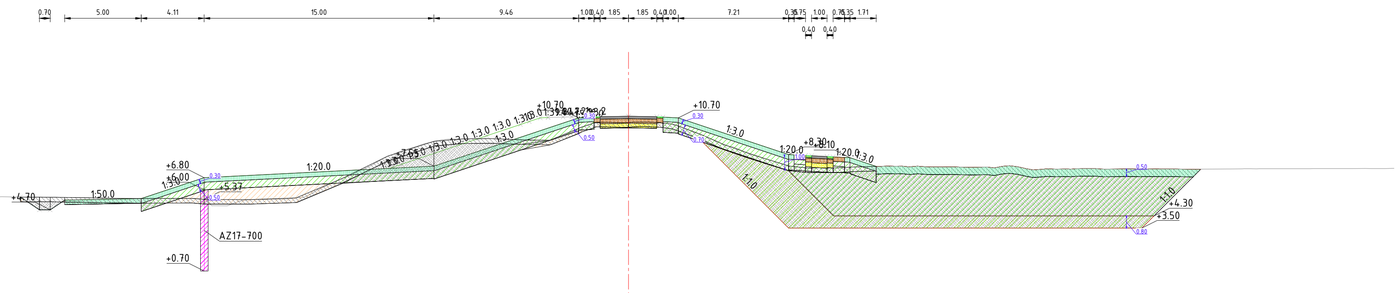

Legenda

- Aanbrengen klei C2
- Aanbrengen klei C3
- Aanbrengen kernmateriaal
- Aanbrengen teelaarde
- Aanbrengen verharding
- Aanbrengen wegfundering
- Aanbrengen zand
- Aanbrengen bermverharding
- Verwijderen teelaarde
- Verwijderen grond
- Aanbrengen stabiliteitsscherm
- Aanbrengen stabiliteits-/pipingscherm
- Aanbrengen pipingscherm
- Aanbrengen grofzandbarriere

Dwarsprofiel A536
Schaal 1:200

| | | |

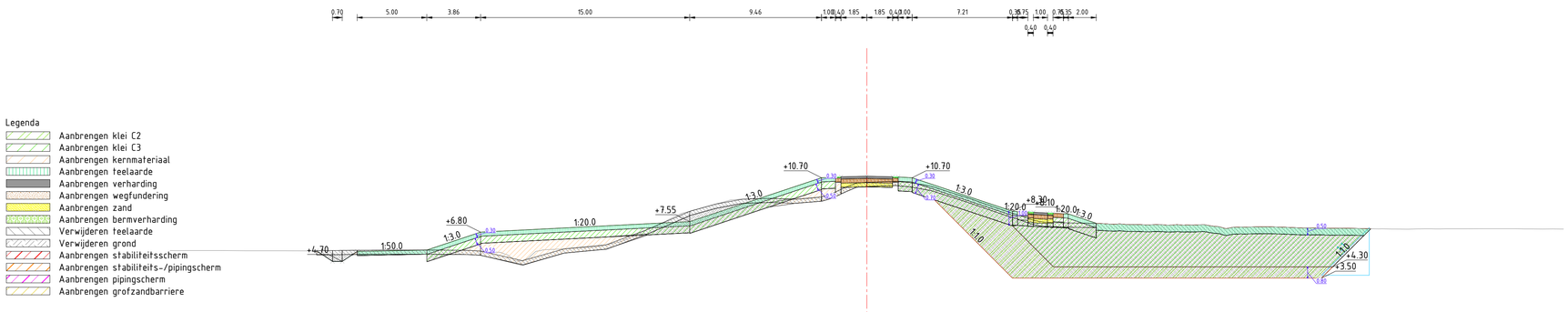

Dwarsprofiel A537
Schaal 1:200

| | | |

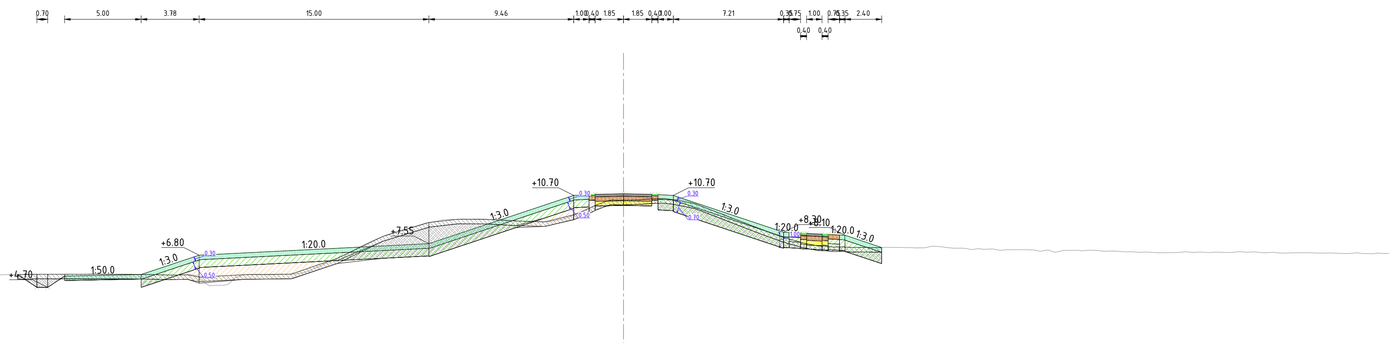

Legenda

- Aanbrengen klei C2
- Aanbrengen klei C3
- Aanbrengen kernmateriaal
- Aanbrengen teelaarde
- Aanbrengen verharding
- Aanbrengen wegfundering
- Aanbrengen zand
- Aanbrengen bermverharding
- Verwijderen teelaarde
- Verwijderen grond
- Aanbrengen stabiliteitsscherm
- Aanbrengen stabiliteits-/pipingscherm
- Aanbrengen pipingscherm
- Aanbrengen grofzandbarriere

Dwarsprofiel A538
Schaal 1:200

| | | |

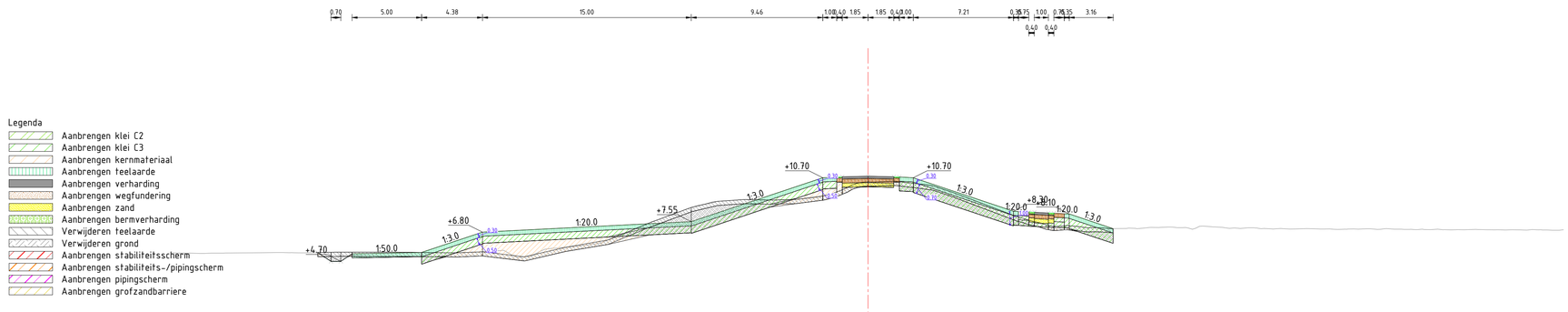

Dwarsprofiel A539
Schaal 1:200

| | | |

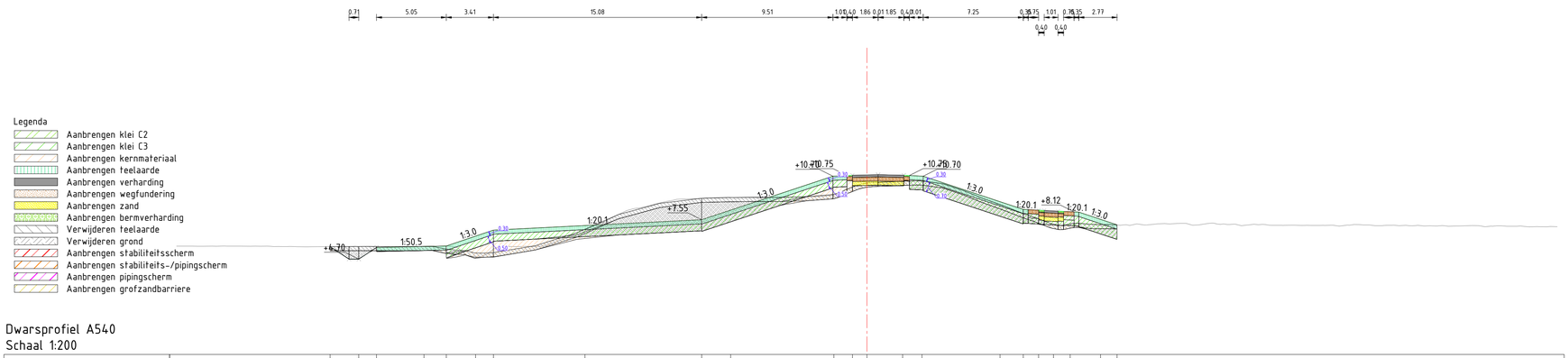

Dwarsprofiel A540
Schaal 1:200

| | | |

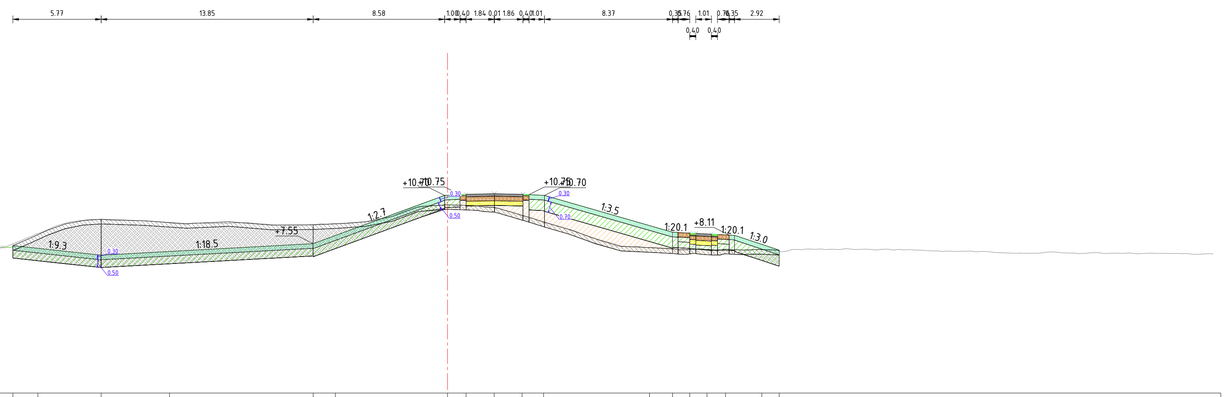

Legenda

- Aanbrengen klei C2
- Aanbrengen klei C3
- Aanbrengen kernmateriaal
- Aanbrengen teelaarde
- Aanbrengen verharding
- Aanbrengen wegfundering
- Aanbrengen zand
- Aanbrengen bermverharding
- Verwijderen teelaarde
- Verwijderen grond
- Aanbrengen stabiliteitsscherm
- Aanbrengen stabiliteits-/pipingscherm
- Aanbrengen pipingscherm
- Aanbrengen grofzandbarriere

Dwarsprofiel A541
Schaal 1:200

Hoogte nieuwe situatie	7.12, 7.12, 7.34, 7.34, 7.42, 7.06, 6.80, 7.03, 7.55, 8.07, 10.71, 10.77, 10.81, 10.77, 10.71, 8.72, 8.30, 8.24, 8.19, 8.13, 7.51, 7.13
Afstand nieuwe situatie	-32.14, -32.14, -31.57, -30.01, -28.38, -26.74, -22.62, -18.15, -8.77, -7.32, 0.00, 1.21, 3.05, 4.89, 6.28, 13.19, 14.70, 15.81, 16.94, 18.15, 20.52, 21.66
Hoogte bestaande situatie	5.10, 5.11, 5.72, 5.71, 5.71, 5.72, 5.73, 5.75, 5.75, 5.83, 6.03, 6.39, 6.64, 7.03, 7.21, 7.28, 7.33, 7.26, 7.48, 7.88, 8.36, 8.86, 9.09, 9.13, 9.07, 9.05, 8.97, 8.85, 8.90, 8.89, 8.88, 8.92, 8.83, 8.76, 8.79, 8.84, 8.88, 8.96, 9.09, 9.49, 9.92, 10.05, 10.08, 10.05, 9.95, 9.80, 9.51, 9.21, 8.88, 8.54, 8.09, 7.72, 7.39, 7.38, 7.30, 7.25, 7.18, 7.21, 7.15, 7.15, 7.16, 7.20, 7.07, 7.20, 7.21, 7.16, 7.18, 7.14, 7.15, 7.16, 7.10, 7.05, 7.06, 7.04, 6.96, 6.94, 6.93, 7.01, 6.93, 6.91, 6.92, 6.89, 6.92, 6.90, 6.91, 6.88, 6.87
Afstand bestaande situatie	-50.00, -49.00, -48.42, -47.17, -44.13, -43.50, -43.47, -42.16, -39.97, -38.92, -37.88, -36.67, -35.52, -34.35, -33.38, -32.24, -30.86, -29.60, -28.55, -27.54, -26.35, -25.08, -23.69, -22.51, -21.45, -20.34, -18.81, -17.69, -16.59, -15.32, -14.23, -12.96, -11.86, -10.49, -9.10, -7.72, -6.68, -5.56, -4.27, -3.28, -2.06, -1.00, 0.00, 1.39, 2.41, 3.51, 4.52, 5.52, 6.67, 7.69, 9.02, 10.03, 11.13, 12.43, 13.44, 14.58, 15.67, 16.76, 17.90, 18.99, 20.03, 21.18, 22.19, 23.33, 24.44, 25.58, 26.93, 27.99, 29.03, 30.13, 31.17, 32.34, 33.64, 34.86, 36.33, 37.38, 38.59, 39.60, 40.68, 41.78, 42.87, 43.98, 45.01, 46.15, 47.20, 48.29, 49.48, 50.00

Dwarsprofiel dijkpalen
Datum: 26/10/2023

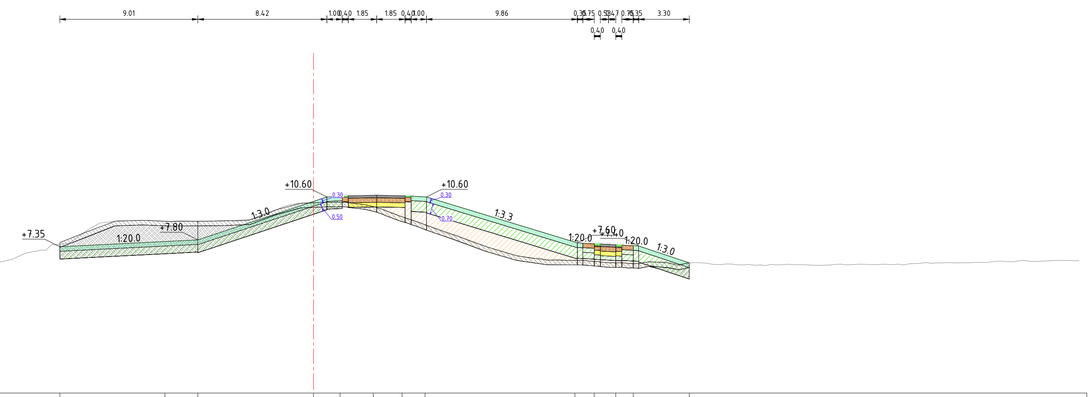

Legenda

- Aanbrengen klei C2
- Aanbrengen klei C3
- Aanbrengen kernmateriaal
- Aanbrengen teelaarde
- Aanbrengen verharding
- Aanbrengen wegfundering
- Aanbrengen zand
- Aanbrengen bermverharding
- Verwijderen teelaarde
- Verwijderen grond
- Aanbrengen stabiliteitsscherm
- Aanbrengen stabiliteits-/pipingscherm
- Aanbrengen pipingscherm
- Aanbrengen grofzandbarriere

Dwarsprofiel A542
Schaal 1:200

| | | |

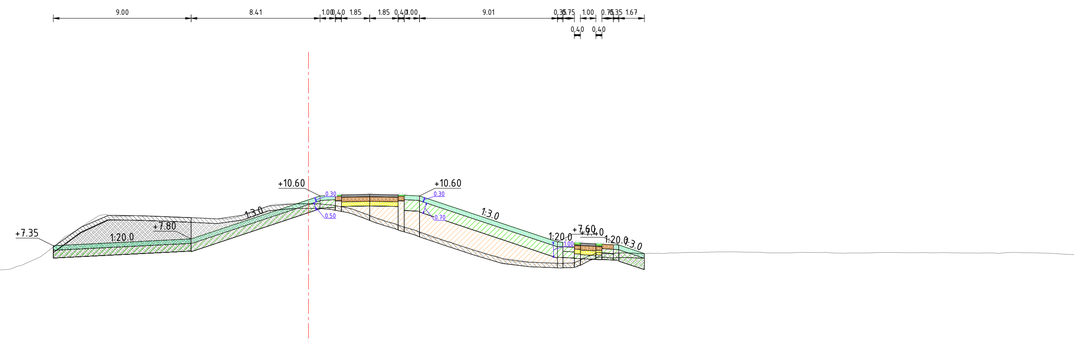

Legenda

- Aanbrengen klei C2
- Aanbrengen klei C3
- Aanbrengen kernmateriaal
- Aanbrengen teelaarde
- Aanbrengen verharding
- Aanbrengen wegfundering
- Aanbrengen zand
- Aanbrengen bermverharding
- Verwijderen teelaarde
- Verwijderen grond
- Aanbrengen stabiliteitsscherm
- Aanbrengen stabiliteits-/pipingscherm
- Aanbrengen pipingscherm
- Aanbrengen grofzandbarriere

Dwarsprofiel A543
Schaal 1:200

| | | |

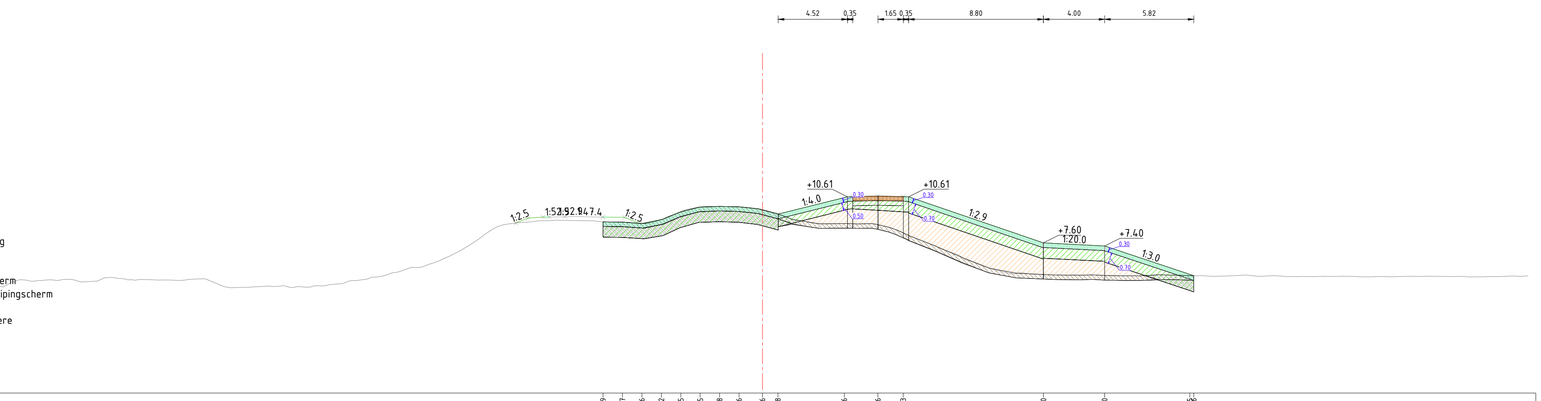

Legenda

- Aanbrengen klei C2
- Aanbrengen klei C3
- Aanbrengen kernmateriaal
- Aanbrengen teelaarde
- Aanbrengen verharding
- Aanbrengen wegfundering
- Aanbrengen zand
- Aanbrengen bermverharding
- Verwijderen teelaarde
- Verwijderen grond
- Aanbrengen stabiliteitsscherm
- Aanbrengen stabiliteits-/pipingscherm
- Aanbrengen pipingscherm
- Aanbrengen grofzandbarriere

Dwarsprofiel A544
Schaal 1:200

| | | |

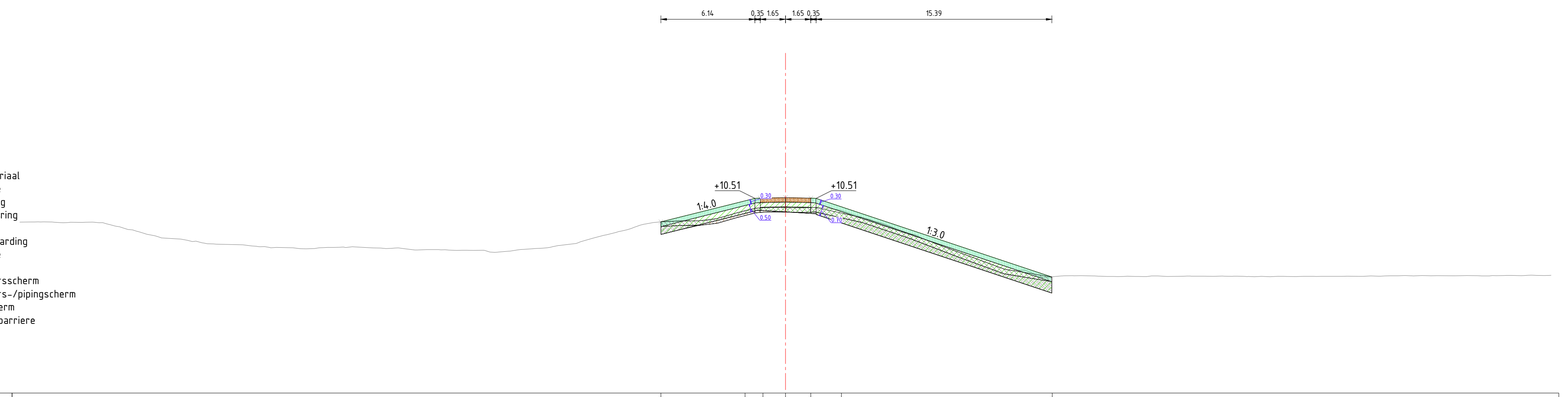

Legenda

- Aanbrengen klei C2
- Aanbrengen klei C3
- Aanbrengen kernmateriaal
- Aanbrengen teelaarde
- Aanbrengen verharding
- Aanbrengen wegfundering
- Aanbrengen zand
- Aanbrengen bermverharding
- Verwijderen teelaarde
- Verwijderen grond
- Aanbrengen stabiliteitsscherm
- Aanbrengen stabiliteits-/pipingscherm
- Aanbrengen pipingscherm
- Aanbrengen grofzandbarriere

Dwarsprofiel A545
Schaal 1:200

| | | |

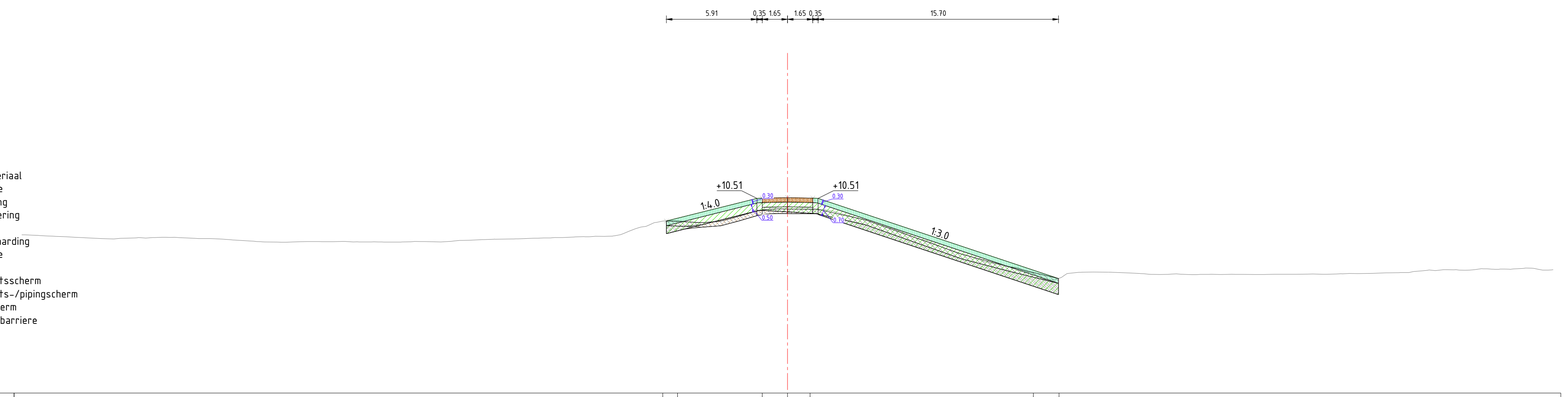

Legenda

- Aanbrengen klei C2
- Aanbrengen klei C3
- Aanbrengen kernmateriaal
- Aanbrengen teelaarde
- Aanbrengen verharding
- Aanbrengen wegfundering
- Aanbrengen zand
- Aanbrengen bermverharding
- Verwijderen teelaarde
- Verwijderen grond
- Aanbrengen stabiliteitsscherm
- Aanbrengen stabiliteits-/pipingscherm
- Aanbrengen pipingscherm
- Aanbrengen grofzandbarriere

Dwarsprofiel A546
Schaal 1:200

| | | |

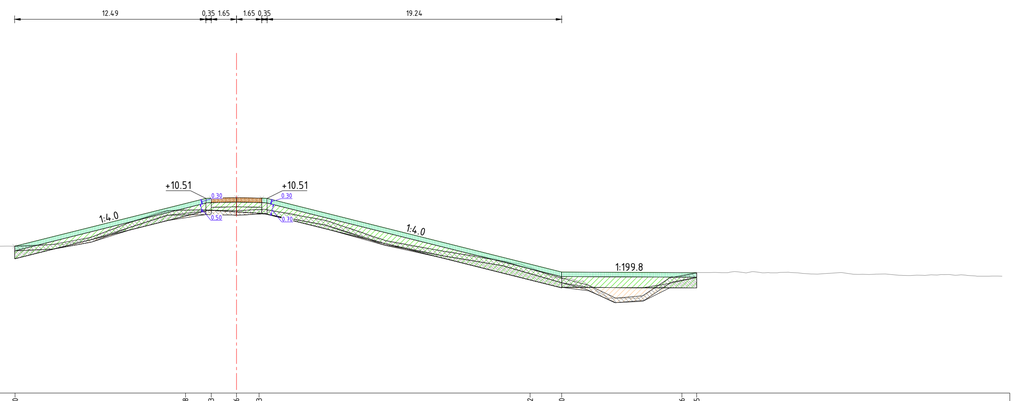

Legenda

- Aanbrengen klei C2
- Aanbrengen klei C3
- Aanbrengen kernmateriaal
- Aanbrengen teelaarde
- Aanbrengen verharding
- Aanbrengen wegfundering
- Aanbrengen zand
- Aanbrengen bermverharding
- Verwijderen teelaarde
- Verwijderen grond
- Aanbrengen stabiliteitsscherm
- Aanbrengen stabiliteits-/pipingscherm
- Aanbrengen pipingscherm
- Aanbrengen grofzandbarriere

Dwarsprofiel A547
Schaal 1:200

| | | |



Legenda

- Aanbrengen klei C2
- Aanbrengen klei C3
- Aanbrengen kernmateriaal
- Aanbrengen teelaarde
- Aanbrengen verharding
- Aanbrengen wegfundering
- Aanbrengen zand
- Aanbrengen bermverharding
- Verwijderen teelaarde
- Verwijderen grond
- Aanbrengen stabiliteitsscherm
- Aanbrengen stabiliteits-/pipingscherm
- Aanbrengen pipingscherm
- Aanbrengen grofzandbarriere

Dwarsprofiel A548
Schaal 1:200

| | | |

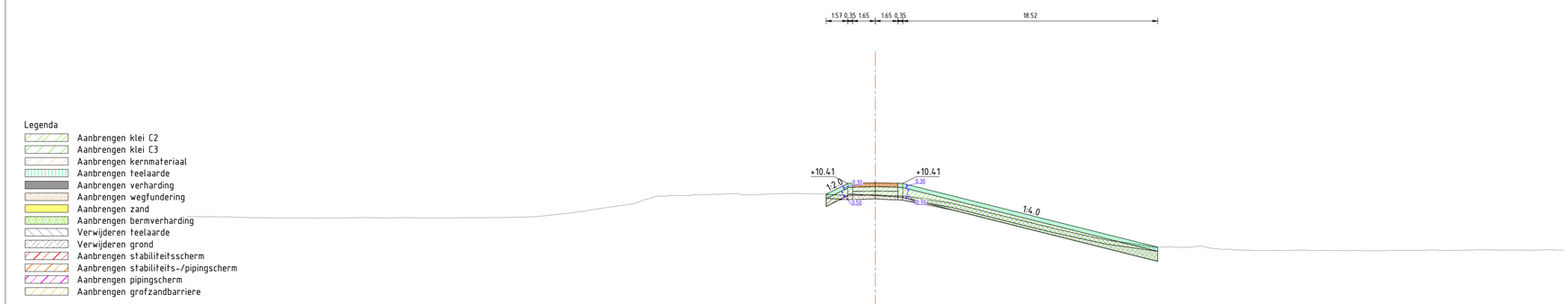

Legenda

- Aanbrengen klei C2
- Aanbrengen klei C3
- Aanbrengen kernmateriaal
- Aanbrengen teelaarde
- Aanbrengen verharding
- Aanbrengen wegfundering
- Aanbrengen zand
- Aanbrengen bermverharding
- Verwijderen teelaarde
- Verwijderen grond
- Aanbrengen stabiliteitsscherm
- Aanbrengen stabiliteits-/pipingscherm
- Aanbrengen pipingscherm
- Aanbrengen grofzandbarriere

Dwarsprofiel A549
Schaal 1:200

| | | |

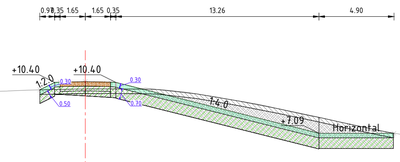

Legenda

- Aanbrengen klei C2
- Aanbrengen klei C3
- Aanbrengen kernmateriaal
- Aanbrengen teelaarde
- Aanbrengen verharding
- Aanbrengen wegfundering
- Aanbrengen zand
- Aanbrengen bermverharding
- Verwijderen teelaarde
- Verwijderen grond
- Aanbrengen stabiliteitsscherm
- Aanbrengen stabiliteits-/pipingscherm
- Aanbrengen pipingscherm

Dwarsprofiel A550
Schaal 1:200

Hoogte nieuwe situatie	9.98, 9.98, 10.42, 10.42, 10.42, 9.99, 7.04, 7.04, 7.00, 6.89
Afstand nieuwe situatie	-2.33, -2.33, -1.65, 0.00, 1.25, 3.64, 15.42, 19.98, 21.00, 22.56
Hoogte bestaande situatie	5.62, 5.58, 5.60, 5.62, 5.65, 5.68, 5.69, 6.35, 6.37, 6.40, 6.47, 6.44, 6.50, 6.54, 6.59, 6.58, 6.65, 6.67, 6.68, 6.73, 6.77, 6.86, 7.06, 7.46, 8.06, 8.53, 8.61, 8.81, 9.02, 9.11, 9.14, 9.11, 9.34, 9.53, 9.65, 9.70, 9.76, 9.81, 9.84, 9.89, 9.93, 9.96, 9.97, 9.98, 9.97, 10.00, 9.94, 9.83, 9.63, 9.45, 9.21, 8.99, 8.72, 8.49, 8.27, 8.06, 7.83, 7.60, 7.32, 7.11, 6.93, 6.84, 6.81, 6.84, 6.97, 6.84, 6.83, 6.81, 6.83, 6.86, 6.87, 6.85, 6.84, 6.81, 6.80, 6.77, 6.74, 6.74, 6.72, 6.68, 6.66, 6.64, 6.63, 6.60
Afstand bestaande situatie	-50.00, -49.95, -48.12, -46.59, -45.31, -44.16, -43.10, -41.96, -40.73, -39.45, -38.41, -37.32, -36.26, -35.16, -34.13, -33.07, -31.48, -30.35, -29.11, -27.78, -26.51, -25.69, -24.09, -22.98, -21.87, -20.86, -19.84, -18.72, -17.44, -16.43, -15.30, -13.74, -12.69, -11.43, -9.96, -8.77, -7.30, -5.44, -5.05, -3.84, -2.33, -1.10, 0.00, 1.55, 2.60, 3.63, 4.65, 5.99, 7.42, 8.54, 9.88, 11.20, 12.41, 13.42, 14.46, 15.56, 16.56, 17.62, 18.96, 19.97, 20.98, 22.07, 23.42, 24.51, 25.81, 26.90, 28.02, 29.13, 30.42, 31.68, 33.11, 34.45, 35.53, 36.56, 37.71, 38.74, 39.78, 41.34, 42.58, 43.78, 45.11, 46.27, 47.44, 48.52, 50.00

Dwarsprofiel dijkpalen
Datum: 09/10/2023

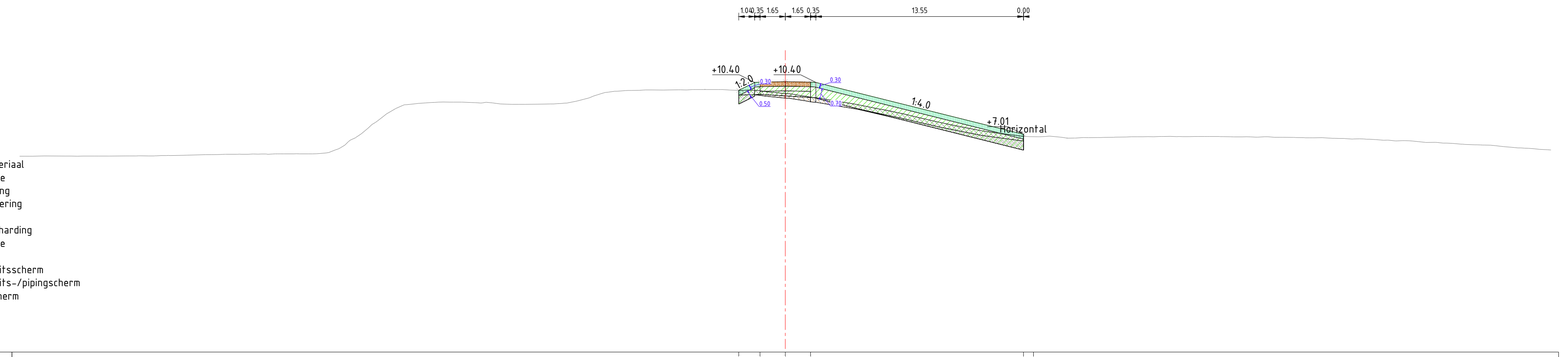

Legenda

- Aanbrengen klei C2
- Aanbrengen klei C3
- Aanbrengen kernmateriaal
- Aanbrengen teelaarde
- Aanbrengen verharding
- Aanbrengen wegfundering
- Aanbrengen zand
- Aanbrengen bermverharding
- Verwijderen teelaarde
- Verwijderen grond
- Aanbrengen stabiliteitsscherm
- Aanbrengen stabiliteits-/pipingscherm
- Aanbrengen pipingscherm

Dwarsprofiel A551
Schaal 1:200

| | | |

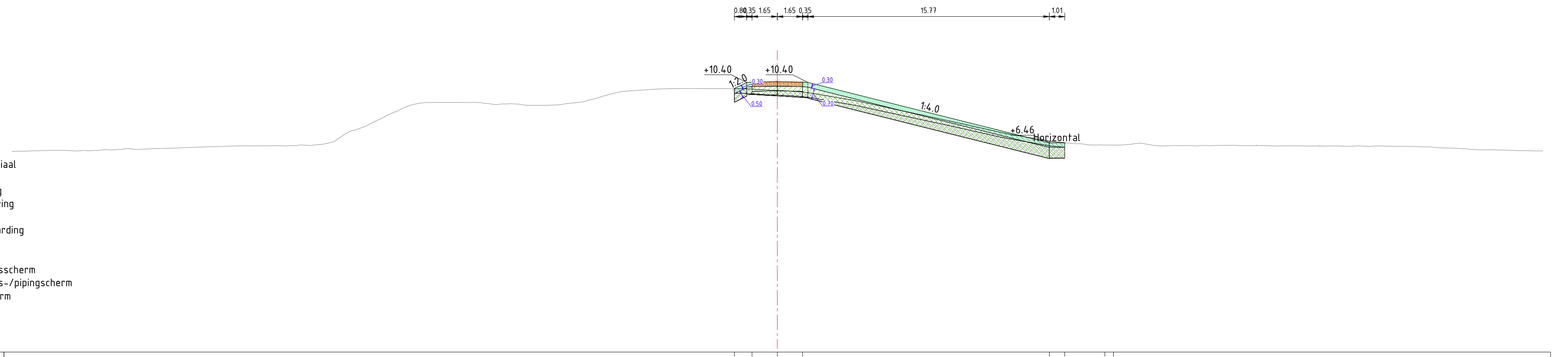

Legenda

- Aanbrengen klei C2
- Aanbrengen klei C3
- Aanbrengen kernmateriaal
- Aanbrengen teelaarde
- Aanbrengen verharding
- Aanbrengen wegfundering
- Aanbrengen zand
- Aanbrengen bermverharding
- Verwijderen teelaarde
- Verwijderen grond
- Aanbrengen stabiliteitsscherm
- Aanbrengen stabiliteits-/pipingscherm
- Aanbrengen pipingscherm

Dwarsprofiel A552
Schaal 1:200

| | | |

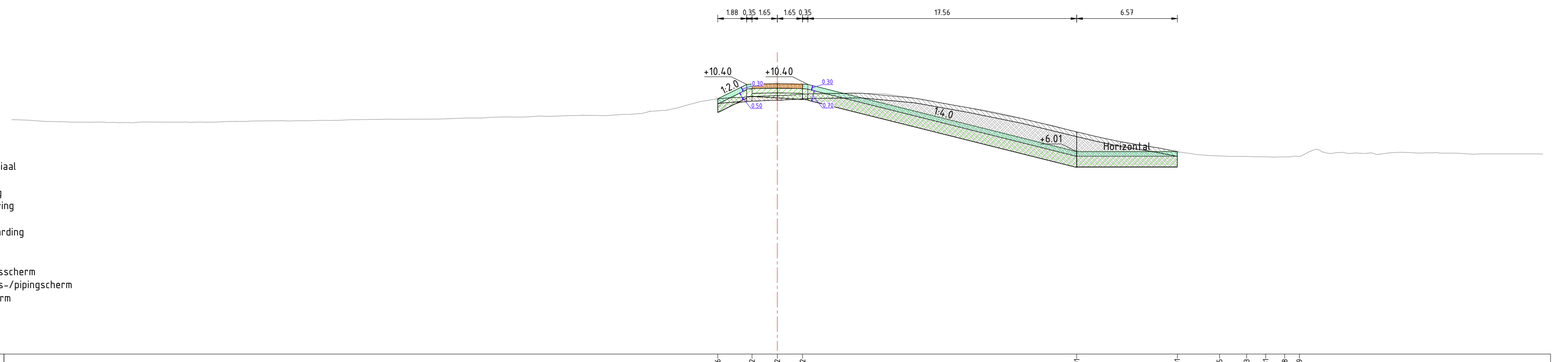

Legenda

- Aanbrengen klei C2
- Aanbrengen klei C3
- Aanbrengen kernmateriaal
- Aanbrengen teelaarde
- Aanbrengen verharding
- Aanbrengen wegfundering
- Aanbrengen zand
- Aanbrengen bermverharding
- Verwijderen teelaarde
- Verwijderen grond
- Aanbrengen stabiliteitsscherm
- Aanbrengen stabiliteits-/pipingscherm
- Aanbrengen pipingscherm

Dwarsprofiel A553
Schaal 1:200

| | | |

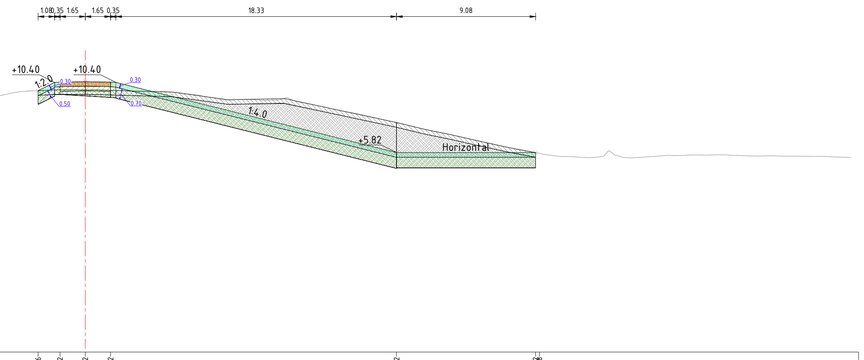

Legenda

- Aanbrengen klei C2
- Aanbrengen klei C3
- Aanbrengen kernmateriaal
- Aanbrengen teelaarde
- Aanbrengen verharding
- Aanbrengen wegfundering
- Aanbrengen zand
- Aanbrengen bermverharding
- Verwijderen teelaarde
- Verwijderen grond
- Aanbrengen stabiliteitsscherm
- Aanbrengen stabiliteits-/pipingscherm
- Aanbrengen pipingscherm

Dwarsprofiel A554
Schaal 1:200

| | | |

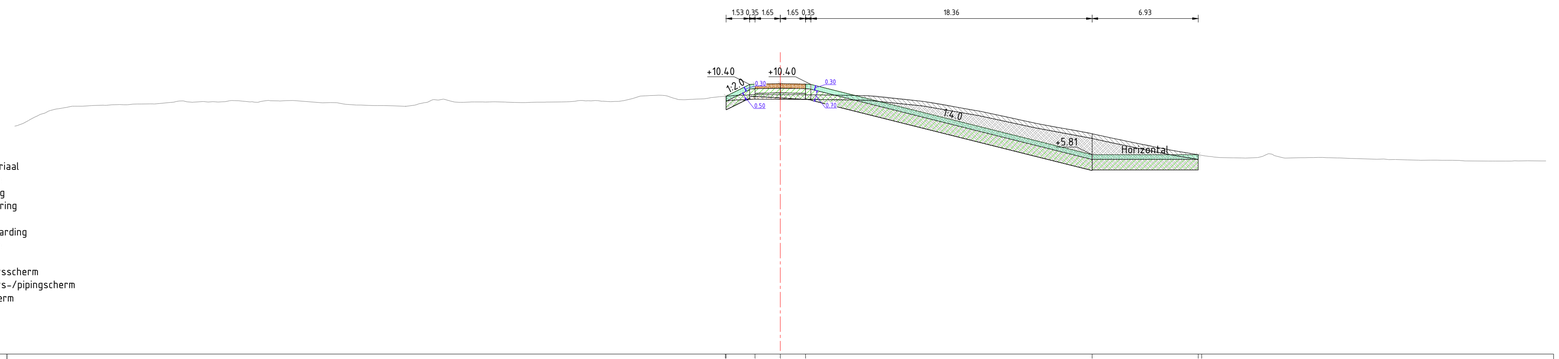

Legenda

- Aanbrengen klei C2
- Aanbrengen klei C3
- Aanbrengen kernmateriaal
- Aanbrengen teelaarde
- Aanbrengen verharding
- Aanbrengen wegfundering
- Aanbrengen zand
- Aanbrengen bermverharding
- Verwijderen teelaarde
- Verwijderen grond
- Aanbrengen stabiliteitsscherm
- Aanbrengen stabiliteits-/pipingscherm
- Aanbrengen pipingscherm

Dwarsprofiel A555
Schaal 1:200

| | | |



Legenda

- Aanbrengen klei C2
- Aanbrengen klei C3
- Aanbrengen kernmateriaal
- Aanbrengen teelaarde
- Aanbrengen verharding
- Aanbrengen wegfundering
- Aanbrengen zand
- Aanbrengen bermverharding
- Verwijderen teelaarde
- Verwijderen grond
- Aanbrengen stabiliteitsscherm
- Aanbrengen stabiliteits-/pipingscherm
- Aanbrengen pipingscherm

Dwarsprofiel A556
Schaal 1:200

Hoogte nieuwe situatie	9.63, 9.63, 10.42, 10.42, 5.65, 5.63, 5.49
Afstand nieuwe situatie	-3.45, -3.45, -1.65, 0.00, 1.64, 21.01, 25.52, 26.49
Hoogte bestaande situatie	6.01, 6.05, 6.07, 6.06, 6.06, 6.03, 6.00, 6.01, 6.02, 6.02, 6.16, 7.01, 7.58, 7.86, 8.35, 8.72, 8.85, 8.95, 9.02, 9.09, 9.09, 9.08, 9.03, 9.06, 9.04, 9.15, 9.06, 9.06, 8.98, 8.97, 9.06, 9.05, 9.12, 9.14, 9.24, 9.60, 9.63, 9.63, 9.65, 9.66, 9.63, 9.64, 9.56, 9.45, 9.46, 9.27, 9.14, 8.90, 8.64, 8.37, 8.14, 7.81, 7.53, 7.32, 7.14, 6.86, 6.65, 6.40, 6.09, 5.88, 5.63, 5.47, 5.34, 5.33, 5.34, 5.56, 5.63, 5.53, 5.49, 5.44, 5.42, 5.41, 5.67, 5.71, 5.51, 5.56, 5.66, 5.90, 5.34, 5.49, 5.66, 5.60, 5.60
Afstand bestaande situatie	-50.00, -48.85, -47.84, -46.68, -45.52, -44.18, -42.99, -41.66, -40.48, -39.35, -38.35, -37.13, -35.88, -34.76, -33.48, -32.43, -31.17, -30.12, -28.67, -27.15, -25.53, -24.41, -23.36, -22.23, -21.14, -19.65, -15.55, -14.33, -13.19, -12.17, -11.04, -9.78, -8.70, -7.26, -5.84, -4.58, -3.39, -2.09, -1.05, 0.00, 1.09, 2.30, 3.17, 4.24, 5.30, 6.38, 7.48, 8.88, 10.26, 11.60, 12.68, 14.25, 15.60, 16.65, 17.73, 19.30, 20.54, 21.88, 23.36, 24.44, 25.51, 26.60, 27.87, 29.18, 30.21, 31.35, 32.38, 33.69, 34.82, 36.10, 37.49, 38.68, 39.89, 40.90, 42.22, 43.28, 44.34, 45.60, 46.69, 47.76, 48.80, 49.80, 50.80

Dwarsprofiel dijkpalen
Datum: 09/10/2023

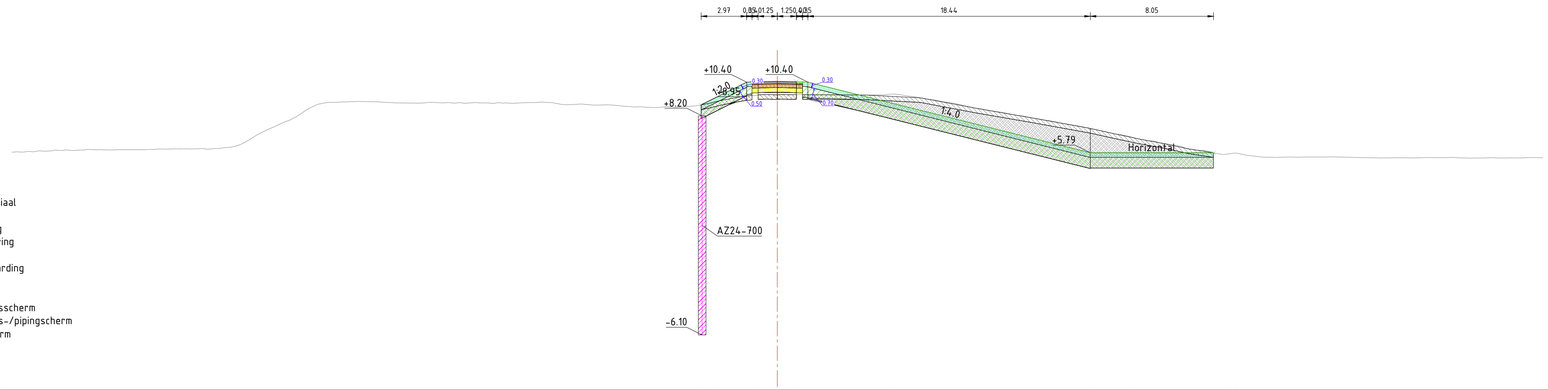

Legenda

- Aanbrengen klei C2
- Aanbrengen klei C3
- Aanbrengen kernmateriaal
- Aanbrengen teelaarde
- Aanbrengen verharding
- Aanbrengen wegfundering
- Aanbrengen zand
- Aanbrengen bermverharding
- Verwijderen teelaarde
- Verwijderen grond
- Aanbrengen stabiliteitsscherm
- Aanbrengen stabiliteits-/pipingscherm
- Aanbrengen pipingscherm

Dwarsprofiel A557
Schaal 1:200

| | | |

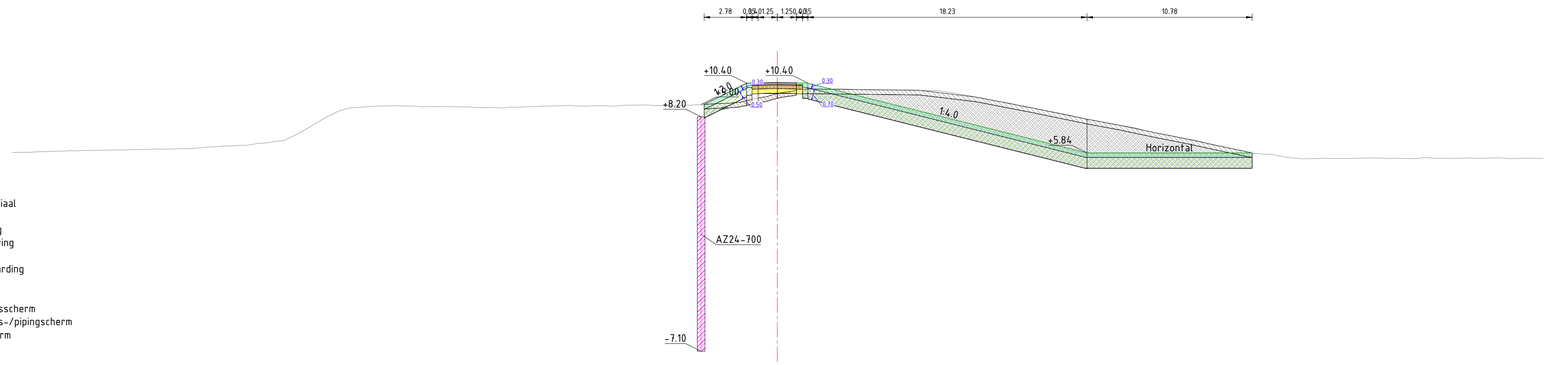

Legenda

- Aanbrengen klei C2
- Aanbrengen klei C3
- Aanbrengen kernmateriaal
- Aanbrengen teelaarde
- Aanbrengen verharding
- Aanbrengen wegfundering
- Aanbrengen zand
- Aanbrengen bermverharding
- Verwijderen teelaarde
- Verwijderen grond
- Aanbrengen stabiliteitsscherm
- Aanbrengen stabiliteits-/pipingscherm
- Aanbrengen pipingscherm

Dwarsprofiel A558
Schaal 1:200

| | | |

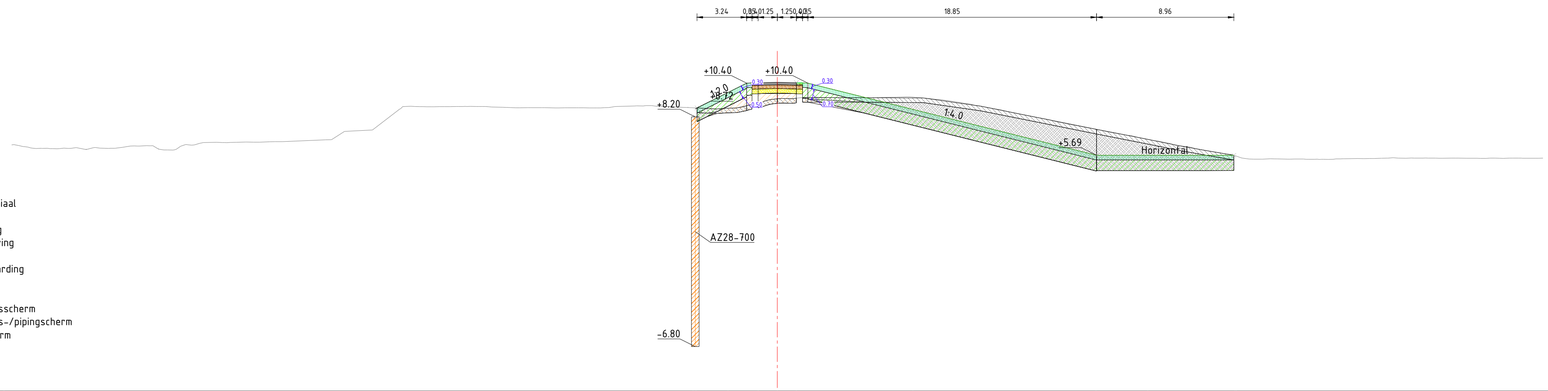

Legenda

- Aanbrengen klei C2
- Aanbrengen klei C3
- Aanbrengen kernmateriaal
- Aanbrengen teelaarde
- Aanbrengen verharding
- Aanbrengen wegfundering
- Aanbrengen zand
- Aanbrengen bermverharding
- Verwijderen teelaarde
- Verwijderen grond
- Aanbrengen stabiliteitsscherm
- Aanbrengen stabiliteits-/pipingscherm
- Aanbrengen pipingscherm

Dwarsprofiel A559
Schaal 1:200

| | | |

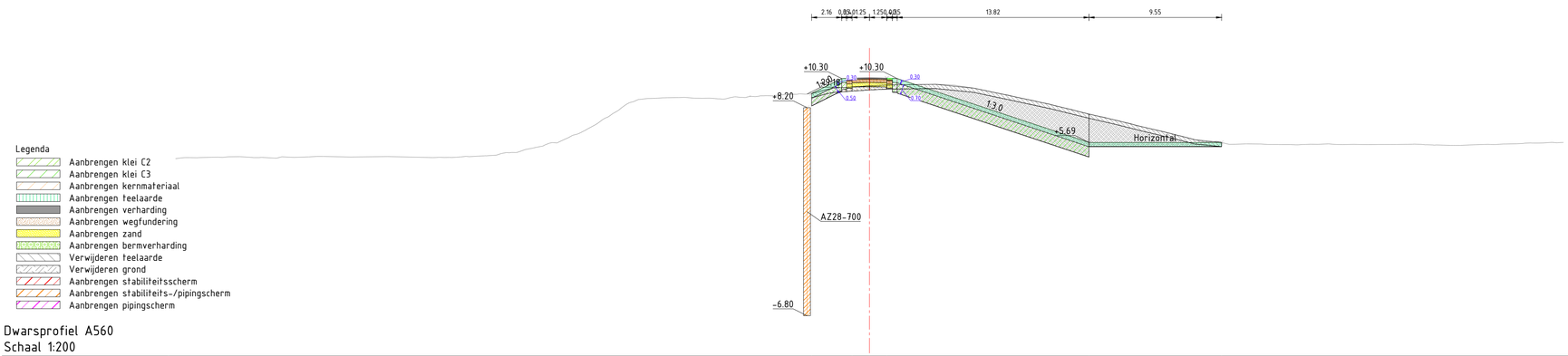

Legenda

- Aanbrengen klei C2
- Aanbrengen klei C3
- Aanbrengen kernmateriaal
- Aanbrengen teelaarde
- Aanbrengen verharding
- Aanbrengen wegfundering
- Aanbrengen zand
- Aanbrengen bermverharding
- Verwijderen teelaarde
- Verwijderen grond
- Aanbrengen stabiliteitsscherm
- Aanbrengen stabiliteits-/pipingscherm
- Aanbrengen pipingscherm

Dwarsprofiel A560
Schaal 1:200

| | | |

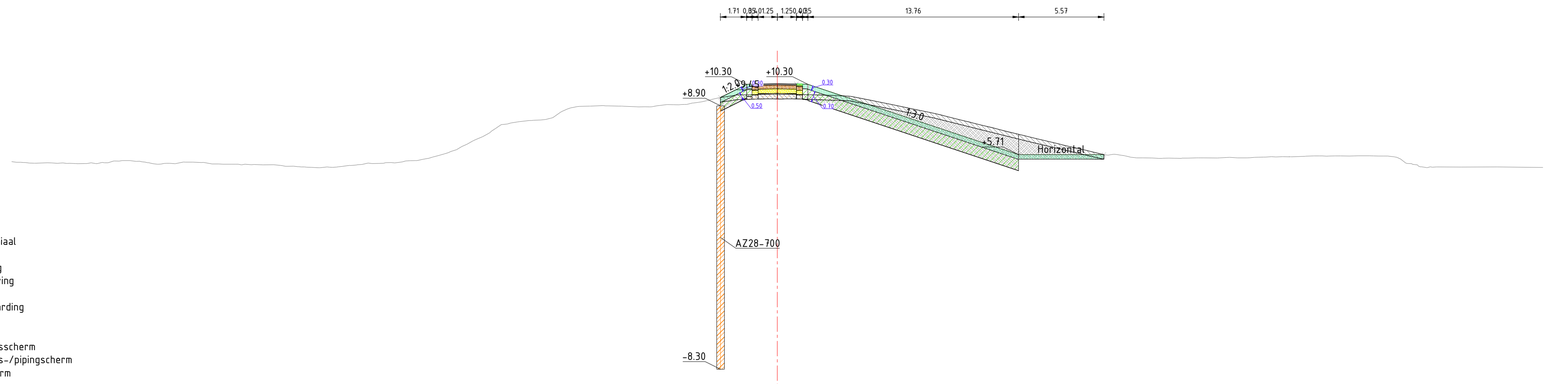

Legenda

- Aanbrengen klei C2
- Aanbrengen klei C3
- Aanbrengen kernmateriaal
- Aanbrengen teelaarde
- Aanbrengen verharding
- Aanbrengen wegfundering
- Aanbrengen zand
- Aanbrengen bermverharding
- Verwijderen teelaarde
- Verwijderen grond
- Aanbrengen stabiliteitsscherm
- Aanbrengen stabiliteits-/pipingscherm
- Aanbrengen pipingscherm

Dwarsprofiel A561
Schaal 1:200

| | | |

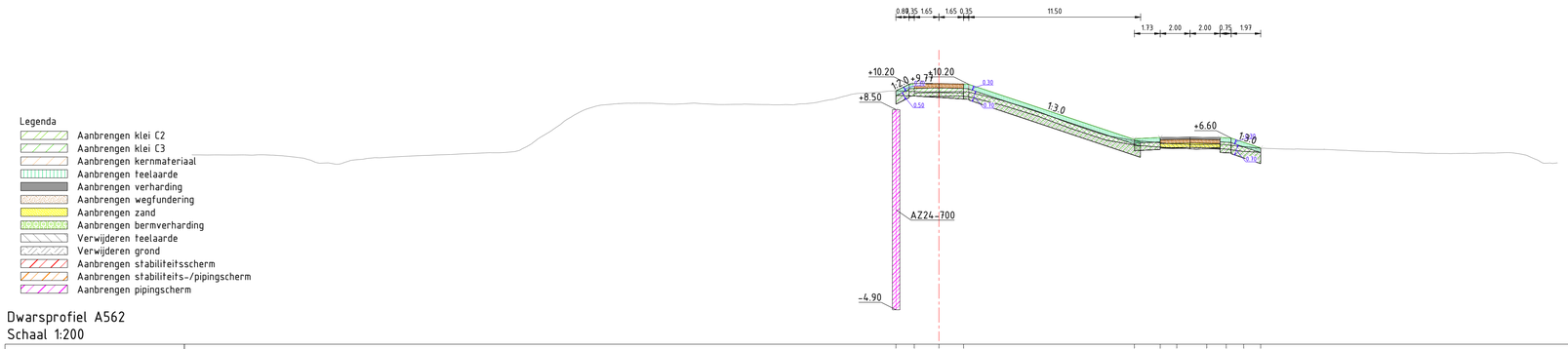

Legenda

- Aanbrengen klei C2
- Aanbrengen klei C3
- Aanbrengen kernmateriaal
- Aanbrengen teelaarde
- Aanbrengen verharding
- Aanbrengen wegfundering
- Aanbrengen zand
- Aanbrengen bermverharding
- Verwijderen teelaarde
- Verwijderen grond
- Aanbrengen stabiliteitsscherm
- Aanbrengen stabiliteits-/pipingscherm
- Aanbrengen pipingscherm

Dwarsprofiel A562
Schaal 1:200

| | | |

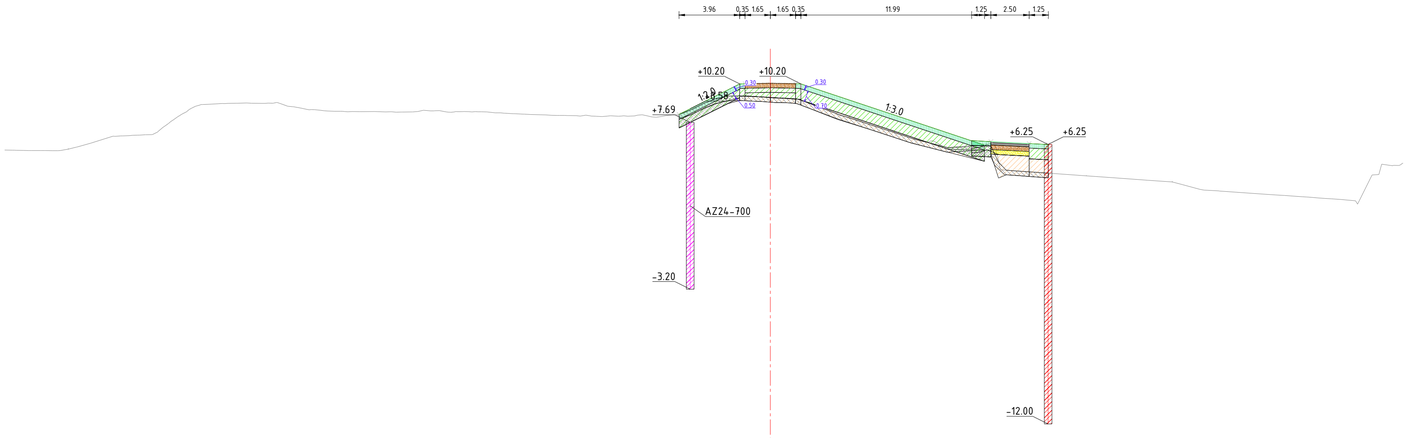

Dwarsprofiel A563
Schaal 1:200

| | | |



Legenda

- Aanbrengen klei C2
- Aanbrengen klei C3
- Aanbrengen kernmateriaal
- Aanbrengen teelaarde
- Aanbrengen verharding
- Aanbrengen wegfundering
- Aanbrengen zand
- Aanbrengen bermverharding
- Verwijderen teelaarde
- Verwijderen grond
- Aanbrengen stabiliteitsscherm
- Aanbrengen stabiliteits-/pipingscherm
- Aanbrengen pipingscherm

Dwarsprofiel A564
Schaal 1:200

| | | |

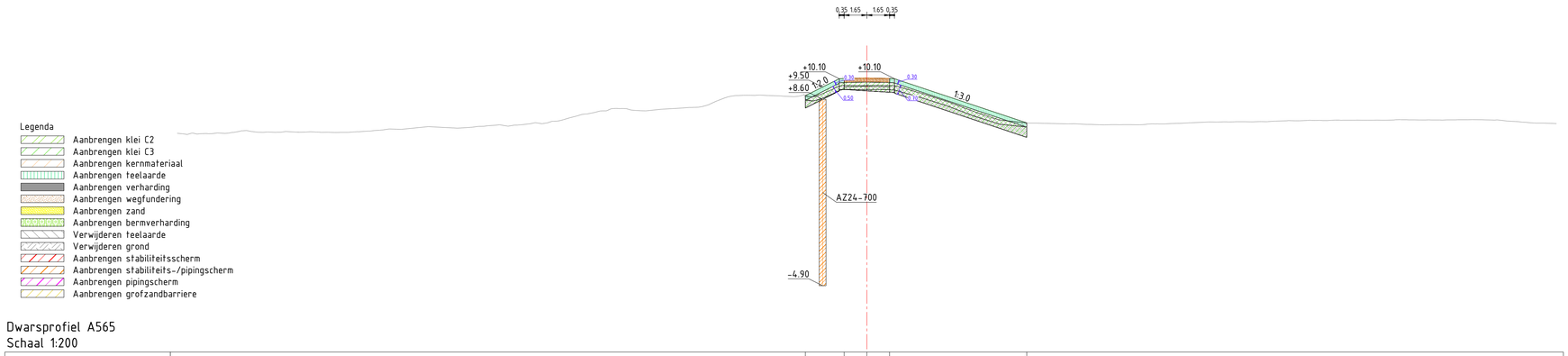

Legenda

- Aanbrengen klei C2
- Aanbrengen klei C3
- Aanbrengen kernmateriaal
- Aanbrengen teelaarde
- Aanbrengen verharding
- Aanbrengen wegfundering
- Aanbrengen zand
- Aanbrengen bermverharding
- Verwijderen teelaarde
- Verwijderen grond
- Aanbrengen stabiliteitsscherm
- Aanbrengen stabiliteits-/pipingscherm
- Aanbrengen pipingscherm
- Aanbrengen grofzandbarriere

Dwarsprofiel A565
Schaal 1:200

| | | |

Legenda

- Aanbrengen klei C2
- Aanbrengen klei C3
- Aanbrengen kernmateriaal
- Aanbrengen teelaarde
- Aanbrengen verharding
- Aanbrengen wegfundering
- Aanbrengen zand
- Aanbrengen bermverharding
- Verwijderen teelaarde
- Verwijderen grond
- Aanbrengen stabiliteitsscherm
- Aanbrengen stabiliteits-/pipingscherm
- Aanbrengen pipingscherm
- Aanbrengen grofzandbarriere

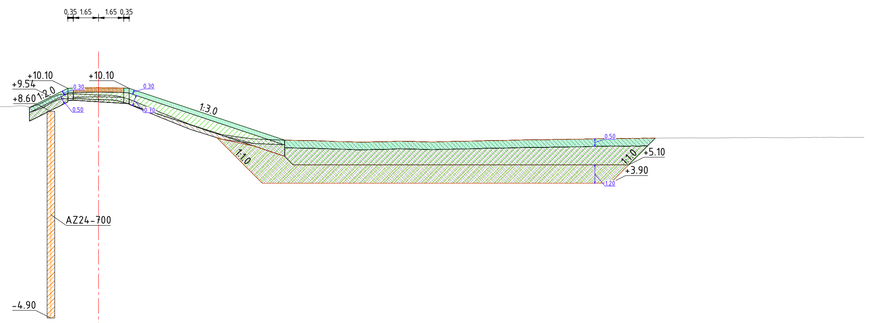

Dwarsprofiel A566
Schaal 1:200

Hoogte nieuwe situatie	8.85 10.12 10.15 10.12 6.72
Afstand nieuwe situatie	-4.51 -1.65 0.00 1.65 12.15
Hoogte bestaande situatie	5.58 5.58 5.48 5.41 5.39 5.35 5.35 5.45 5.47 5.45 5.34 5.36 5.38 5.43 5.46 5.58 5.60 5.78 6.00 6.16 6.43 6.63 6.82 6.94 7.04 7.14 7.32 7.51 7.64 7.80 7.91 8.05 8.19 8.35 8.63 8.82 8.90 8.92 8.89 8.95 8.96 9.46 9.73 9.71 9.66 9.65 9.30 8.89 8.28 7.68 7.26 7.01 6.82 6.74 6.71 6.69 6.65 6.62 6.59 6.62 6.64 6.60 6.62 6.65 6.67 6.69 6.74 6.74 6.77 6.78 6.81 6.83 6.84 6.83 6.85 6.87 6.86 6.88 6.89 6.88 6.88 6.89 6.89 6.90 6.90 6.90
Afstand bestaande situatie	-50.00 -29.15 -29.15 -48.68 -47.46 -46.15 -44.92 -43.81 -42.68 -41.49 -40.25 -38.71 -37.46 -36.44 -35.12 -33.84 -32.78 -31.54 -30.25 -29.21 -27.82 -26.76 -25.42 -24.34 -23.32 -22.21 -20.91 -19.72 -18.59 -17.21 -16.18 -14.71 -13.69 -12.60 -10.78 -9.77 -8.62 -7.28 -6.27 -5.02 -4.18 -3.12 -2.12 -1.08 0.00 1.22 2.25 3.37 4.71 6.15 7.24 8.40 9.93 11.03 12.23 13.54 14.90 16.18 17.61 18.87 20.24 21.83 22.96 23.99 24.99 26.14 27.84 29.03 30.52 31.56 32.65 33.78 34.86 35.91 37.13 38.29 40.07 41.65 42.81 43.84 44.91 45.95 47.06 48.18 49.42 50.00

Dwarsprofiel dijkpalen
Datum: 09/10/2023

Legenda

- Aanbrengen klei C2
- Aanbrengen klei C3
- Aanbrengen kernmateriaal
- Aanbrengen teelaarde
- Aanbrengen verharding
- Aanbrengen wegfundering
- Aanbrengen zand
- Aanbrengen bermverharding
- Verwijderen teelaarde
- Verwijderen grond
- Aanbrengen stabiliteitsscherm
- Aanbrengen stabiliteits-/pipingscherm
- Aanbrengen pipingscherm
- Aanbrengen grofzandbarriere

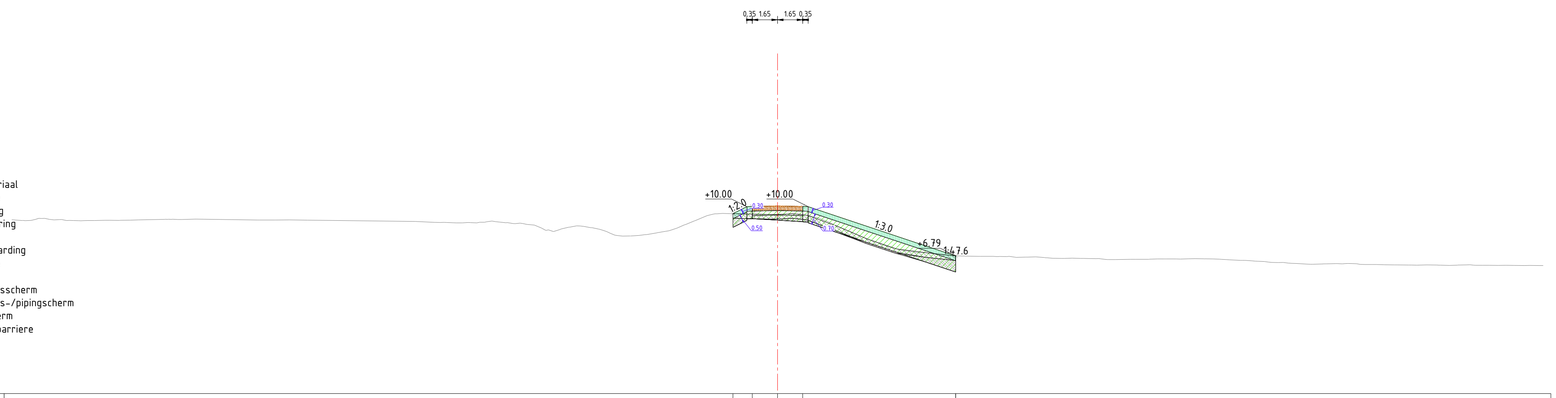

Dwarsprofiel A567
Schaal 1:200

| | | |

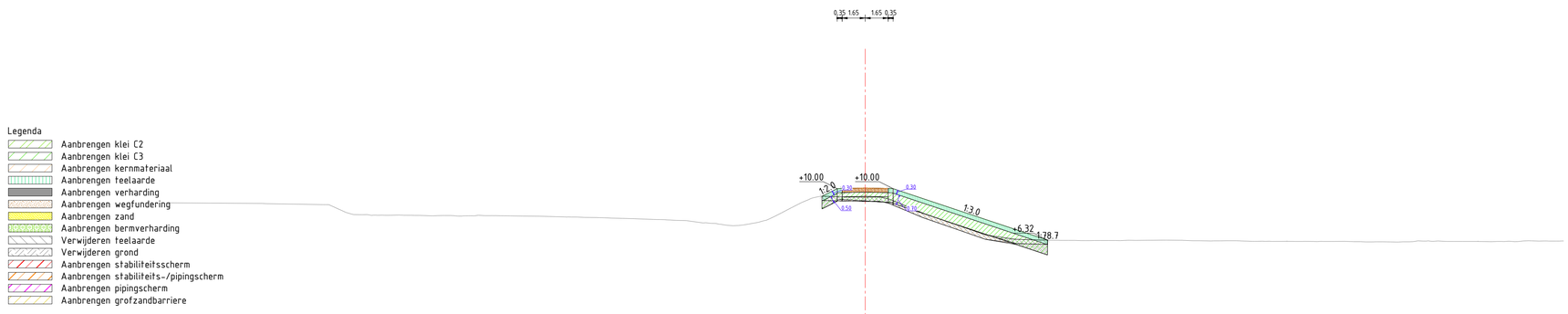

Legenda

- Aanbrengen klei C2
- Aanbrengen klei C3
- Aanbrengen kernmateriaal
- Aanbrengen teelaarde
- Aanbrengen verharding
- Aanbrengen wegfundering
- Aanbrengen zand
- Aanbrengen bermverharding
- Verwijderen teelaarde
- Verwijderen grond
- Aanbrengen stabiliteitsscherm
- Aanbrengen stabiliteits-/pipingscherm
- Aanbrengen pipingscherm
- Aanbrengen grofzandbarriere

Dwarsprofiel A568
Schaal 1:200

| | | |

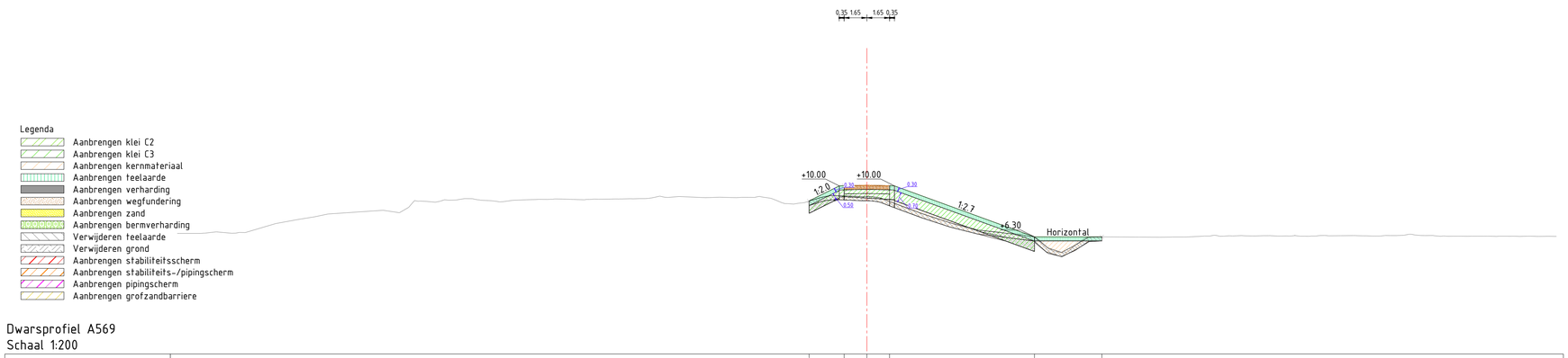

Legenda

- Aanbrengen klei C2
- Aanbrengen klei C3
- Aanbrengen kernmateriaal
- Aanbrengen teelaarde
- Aanbrengen verharding
- Aanbrengen wegfundering
- Aanbrengen zand
- Aanbrengen bermverharding
- Verwijderen teelaarde
- Verwijderen grond
- Aanbrengen stabiliteitsscherm
- Aanbrengen stabiliteits-/pipingscherm
- Aanbrengen pipingscherm
- Aanbrengen grofzandbarriere

Dwarsprofiel A569
Schaal 1:200

| | | |

Legenda

- Aanbrengen klei C2
- Aanbrengen klei C3
- Aanbrengen kernmateriaal
- Aanbrengen teelaarde
- Aanbrengen verharding
- Aanbrengen wegfundering
- Aanbrengen zand
- Aanbrengen bermverharding
- Verwijderen teelaarde
- Verwijderen grond
- Aanbrengen stabiliteitsscherm
- Aanbrengen stabiliteits-/pipingscherm
- Aanbrengen pipingscherm
- Aanbrengen grofzandbarriere

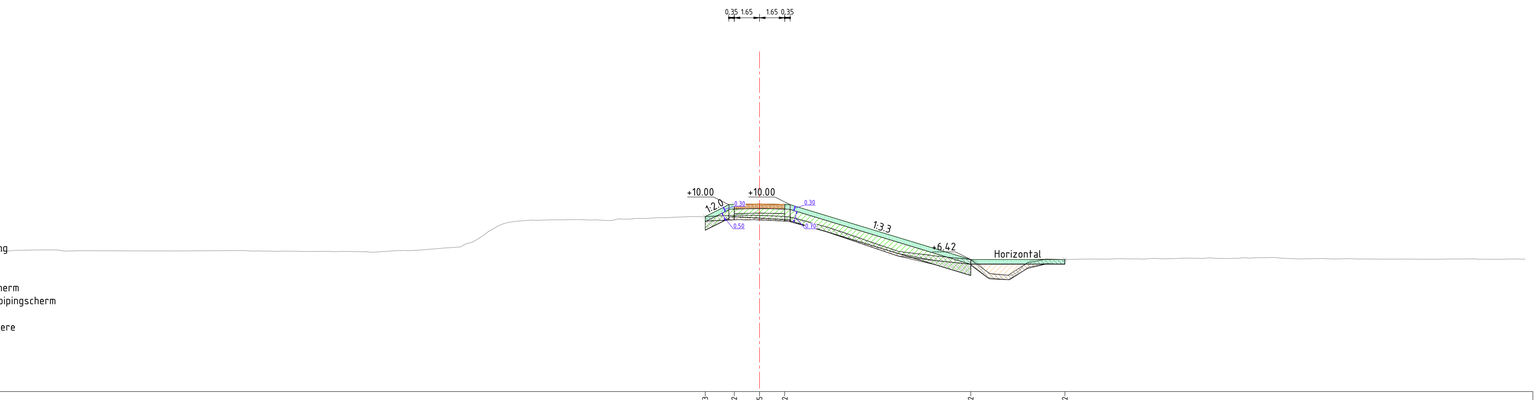

Dwarsprofiel A570
Schaal 1:200

| | | |

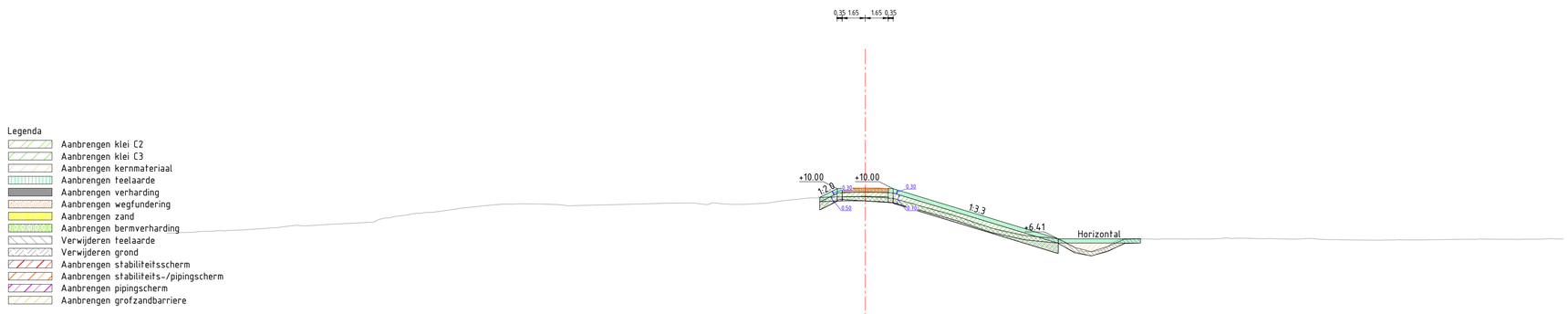

Dwarsprofiel A571
Schaal 1:200

| | | |

Legenda

- Aanbrengen klei C2
- Aanbrengen klei C3
- Aanbrengen kernmateriaal
- Aanbrengen teelaarde
- Aanbrengen verharding
- Aanbrengen wegfundering
- Aanbrengen zand
- Aanbrengen bermverharding
- Verwijderen teelaarde
- Verwijderen grond
- Aanbrengen stabiliteitsscherm
- Aanbrengen stabiliteits-/pipingscherm
- Aanbrengen pipingscherm
- Aanbrengen grofzandbarriere

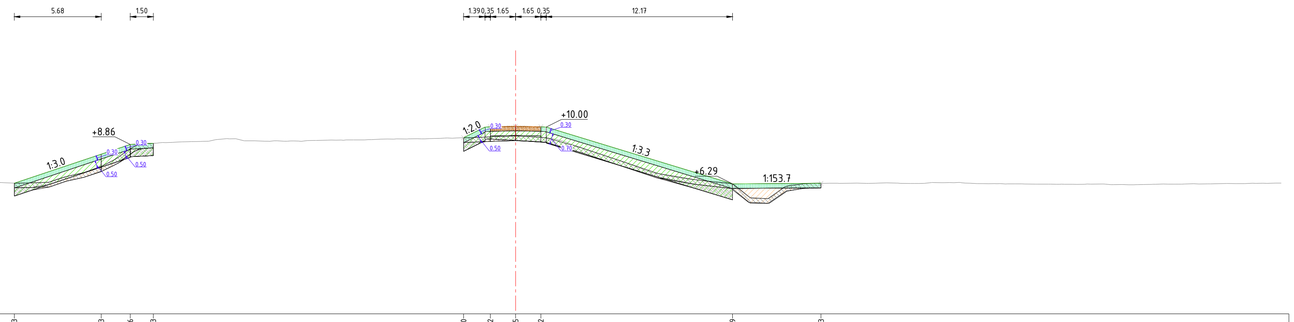

Dwarsprofiel A572
Schaal 1:200

| | | |

Legenda

- Aanbrengen klei C2
- Aanbrengen klei C3
- Aanbrengen kernmateriaal
- Aanbrengen teelaarde
- Aanbrengen verharding
- Aanbrengen wegfundering
- Aanbrengen zand
- Aanbrengen bermverharding
- Verwijderen teelaarde
- Verwijderen grond
- Aanbrengen stabiliteitsscherm
- Aanbrengen stabiliteits-/pipingscherm
- Aanbrengen pipingscherm
- Aanbrengen grofzandbarriere

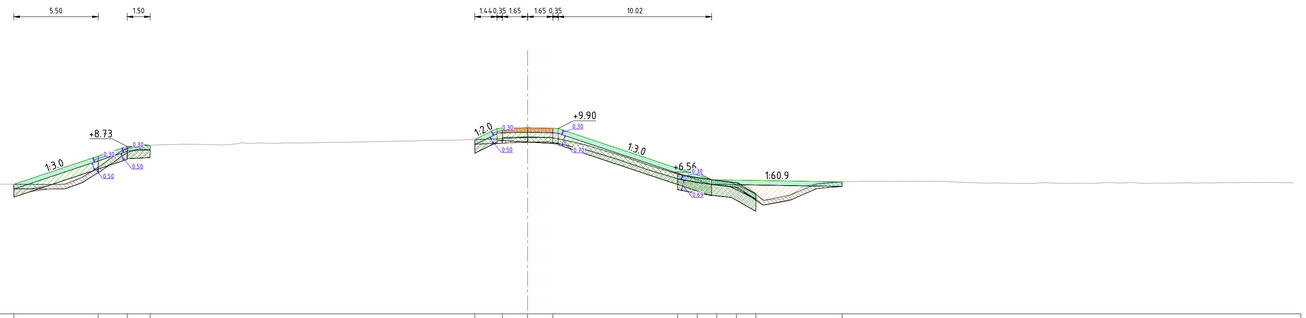

Dwarsprofiel A573
Schaal 1:200

| | | |

Legenda

- Aanbrengen klei C2
- Aanbrengen klei C3
- Aanbrengen kernmateriaal
- Aanbrengen teelaarde
- Aanbrengen verharding
- Aanbrengen wegfundering
- Aanbrengen zand
- Aanbrengen bermverharding
- Verwijderen teelaarde
- Verwijderen grond
- Aanbrengen stabiliteitsscherm
- Aanbrengen stabiliteits-/pipingscherm
- Aanbrengen pipingscherm
- Aanbrengen grofzandbarriere

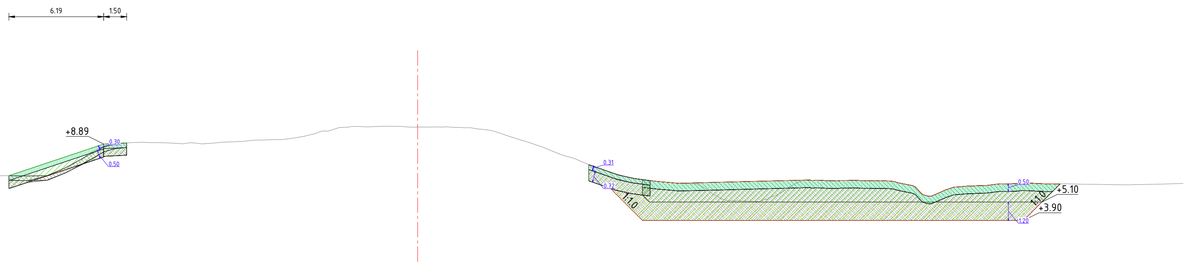

Dwarsprofiel A574
Schaal 1:200

| | | |

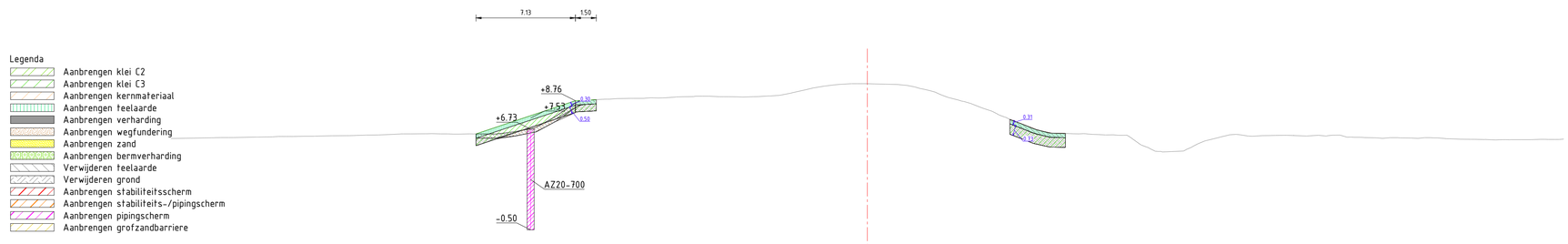

Dwarsprofiel A575
Schaal 1:200

| | | |

Legenda

- Aanbrengen klei C2
- Aanbrengen klei C3
- Aanbrengen kernmateriaal
- Aanbrengen teelaarde
- Aanbrengen verharding
- Aanbrengen wegfundering
- Aanbrengen zand
- Aanbrengen bermverharding
- Verwijderen teelaarde
- Verwijderen grond
- Aanbrengen stabiliteitsscherm
- Aanbrengen stabiliteits-/pipingscherm
- Aanbrengen pipingscherm
- Aanbrengen grofzandbarriere

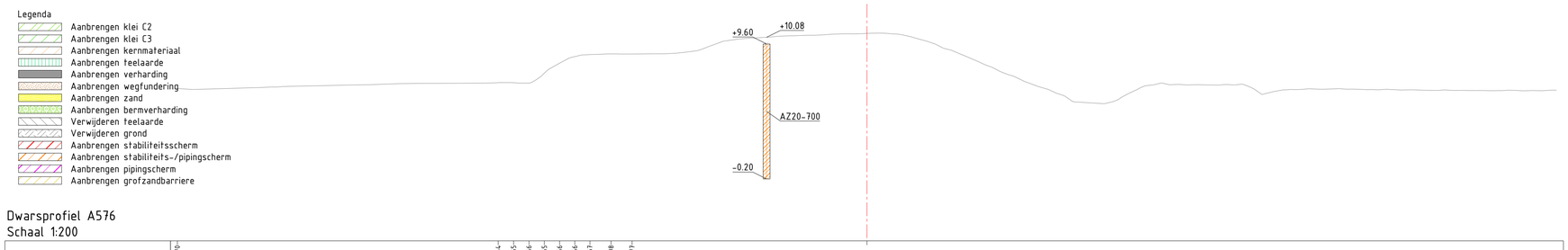

Dwarsprofiel A576
Schaal 1:200

| | | |

Legenda

- Aanbrengen klei C2
- Aanbrengen klei C3
- Aanbrengen kernmateriaal
- Aanbrengen teelaarde
- Aanbrengen verharding
- Aanbrengen wegfundering
- Aanbrengen zand
- Aanbrengen bermverharding
- Verwijderen teelaarde
- Verwijderen grond
- Aanbrengen stabiliteitsscherm
- Aanbrengen stabiliteits-/pipingscherm
- Aanbrengen pipingscherm
- Aanbrengen grofzandbarriere



Dwarsprofiel A577
Schaal 1:200

Hoogte nieuwe situatie	
Afstand nieuwe situatie	
Hoogte bestaande situatie	5.67 5.69 5.71 5.73 5.77 5.79 5.80 5.82 5.84 5.86 5.88 5.91 5.93 5.95 5.97 5.98 5.99 6.03 6.10 6.26 6.41 6.51 6.66 7.26 8.09 8.78 8.89 8.91 8.90 8.87 8.84 8.86 9.19 9.67 9.99 10.11 10.15 10.12 10.11 10.14 10.18 10.16 10.10 9.89 9.50 9.05 8.59 8.07 7.58 7.11 6.54 6.14 5.73 5.29 5.22 6.05 6.42 6.55 6.56 6.61 6.63 6.59 6.29 5.80 6.03 6.22 6.21 6.22 6.25 6.22 6.23 6.26 6.26 6.27 6.27 6.27 6.28 6.28 6.22 6.25
Afstand bestaande situatie	-50.00 -49.02 -47.51 -45.94 -44.27 -43.25 -41.89 -40.66 -39.43 -38.32 -37.18 -36.13 -35.02 -33.27 -32.26 -30.73 -29.66 -28.55 -27.47 -26.38 -25.29 -23.96 -22.73 -21.66 -20.14 -18.74 -17.26 -15.83 -14.82 -13.68 -12.64 -11.53 -10.09 -8.57 -7.32 -6.15 -5.09 -3.74 -2.45 -1.29 0.00 1.21 2.45 3.64 4.73 6.05 7.32 8.71 9.92 11.06 12.44 13.46 14.62 15.65 17.82 19.76 20.87 22.19 23.36 24.86 26.01 27.11 28.16 29.29 30.37 31.47 32.56 33.66 35.19 36.46 37.67 39.11 40.23 42.31 43.81 45.12 46.62 47.84 48.94 50.00

Dwarsprofiel dijkpalen
Datum: 09/10/2023

Legenda

- Aanbrengen klei C2
- Aanbrengen klei C3
- Aanbrengen kernmateriaal
- Aanbrengen teelaarde
- Aanbrengen verharding
- Aanbrengen wegfundering
- Aanbrengen zand
- Aanbrengen bermverharding
- Verwijderen teelaarde
- Verwijderen grond
- Aanbrengen stabiliteitsscherm
- Aanbrengen stabiliteits-/pipingscherm
- Aanbrengen pipingscherm
- Aanbrengen grofzandbarriere



Dwarsprofiel A578
Schaal 1:200

| | | |

Legenda

- Aanbrengen klei C2
- Aanbrengen klei C3
- Aanbrengen kernmateriaal
- Aanbrengen teelaarde
- Aanbrengen verharding
- Aanbrengen wegfundering
- Aanbrengen zand
- Aanbrengen bermverharding
- Verwijderen teelaarde
- Verwijderen grond
- Aanbrengen stabiliteitsscherm
- Aanbrengen stabiliteits-/pipingscherm
- Aanbrengen pipingscherm
- Aanbrengen grofzandbarriere



Dwarsprofiel A579
Schaal 1:200

Hoogte nieuwe situatie	
Afstand nieuwe situatie	
Hoogte bestaande situatie	6.84 6.84 6.83 6.82 6.83 6.81 6.79 6.75 6.73 6.73 6.73 6.74 6.72 6.64 6.49 6.10 5.53 5.25 4.98 5.32 5.49 5.42 5.71 5.83 5.89 5.98 6.11 6.44 7.01 8.34 8.75 8.85 8.89 8.89 9.03 9.33 9.71 10.07 10.14 10.16 10.15 10.13 10.10 9.94 9.59 8.90 8.25 7.79 7.41 6.88 6.47 6.01 5.71 5.42 5.19 5.54 6.20 6.46 6.36 6.59 6.59 6.30 6.07 5.98 5.93 5.91 5.88 5.87 5.89 5.91 5.89 5.91 5.92 5.93 5.91 5.94 5.97 6.00 5.97 5.98 6.01
Afstand bestaande situatie	-50.00 -49.95 -48.59 -47.37 -46.03 -44.47 -42.35 -41.13 -39.89 -38.85 -37.44 -36.38 -34.80 -33.33 -32.21 -30.96 -29.86 -28.84 -27.66 -26.13 -25.09 -23.84 -22.66 -21.26 -20.21 -19.14 -18.02 -16.93 -15.75 -13.68 -12.58 -11.25 -9.92 -8.80 -7.79 -6.56 -5.56 -4.01 -3.00 -1.66 0.00 1.11 2.17 3.21 4.35 6.10 7.90 9.14 10.21 11.45 12.48 13.59 14.72 15.81 18.51 19.64 20.70 21.81 22.91 23.92 25.21 26.27 27.38 29.02 30.16 31.25 32.62 33.88 34.94 36.00 37.09 38.19 39.21 40.37 41.67 42.10 44.21 45.56 46.76 47.96 49.10 50.00

Dwarsprofiel dijkpalen
Datum: 09/10/2023

Legenda

- Aanbrengen klei C2
- Aanbrengen klei C3
- Aanbrengen kernmateriaal
- Aanbrengen teelaarde
- Aanbrengen verharding
- Aanbrengen wegfundering
- Aanbrengen zand
- Aanbrengen bermverharding
- Verwijderen teelaarde
- Verwijderen grond
- Aanbrengen stabiliteitsscherm
- Aanbrengen stabiliteits-/pipingscherm
- Aanbrengen pipingscherm
- Aanbrengen grofzandbarriere

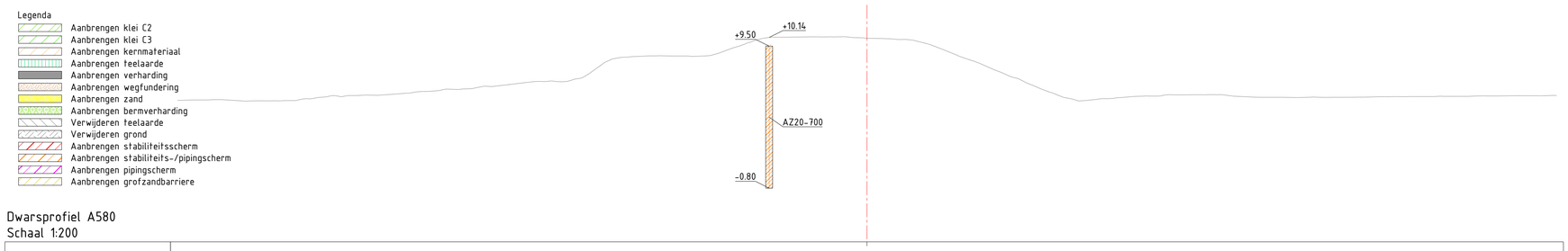

Dwarsprofiel A580
Schaal 1:200

Hoogte nieuwe situatie	
Afstand nieuwe situatie	
Hoogte bestaande situatie	5.58 5.58 5.60 5.62 5.54 5.55 5.68 5.79 5.93 5.92 5.95 5.97 6.09 6.21 6.28 6.37 6.49 6.58 6.72 6.95 6.98 6.94 7.27 7.97 8.56 8.72 8.78 8.81 8.79 8.76 8.82 9.15 9.52 9.93 10.16 10.16 10.18 10.17 10.13 10.07 10.04 10.00 9.78 9.30 8.82 8.43 7.86 7.41 6.86 6.40 5.79 5.52 5.42 5.69 5.79 5.83 5.88 5.97 5.98 5.99 5.88 5.83 5.79 5.78 5.81 5.80 5.79 5.80 5.84 5.84 5.85 5.86 5.88 5.89 5.91 5.90 5.88 5.83
Afstand bestaande situatie	-26.00 -25.00 -24.95 -48.55 -46.83 -44.05 -42.43 -40.86 -39.77 -38.68 -37.59 -36.41 -35.01 -33.38 -32.23 -31.04 -29.59 -28.31 -27.19 -25.93 -23.95 -22.85 -21.79 -20.54 -19.50 -18.49 -17.31 -16.15 -15.06 -13.83 -12.64 -11.39 -10.30 -9.23 -8.12 -6.67 -5.47 -3.69 -2.47 -1.02 0.00 1.77 2.81 3.99 5.41 6.59 7.70 9.07 10.15 11.53 12.62 14.26 15.35 16.44 17.53 18.55 19.92 21.18 22.54 23.66 25.00 24.49 27.55 29.95 31.21 32.39 33.92 35.05 36.06 37.58 39.12 41.13 42.67 44.03 45.69 47.34 48.71 49.72 50.25

Dwarsprofiel dijkpalen
Datum: 09/10/2023

Legenda

- Aanbrengen klei C2
- Aanbrengen klei C3
- Aanbrengen kernmateriaal
- Aanbrengen teelaarde
- Aanbrengen verharding
- Aanbrengen wegfundering
- Aanbrengen zand
- Aanbrengen bermverharding
- Verwijderen teelaarde
- Verwijderen grond
- Aanbrengen stabiliteitsscherm
- Aanbrengen stabiliteits-/pipingscherm
- Aanbrengen pipingscherm
- Aanbrengen grofzandbarriere

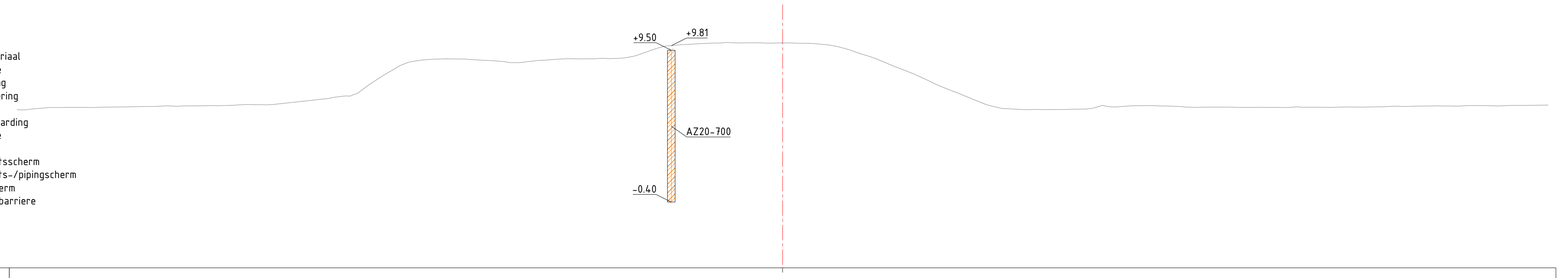

Dwarsprofiel A581
Schaal 1:200

Hoogte nieuwe situatie	
Afstand nieuwe situatie	
Hoogte bestaande situatie	5.63 5.65 5.77 5.78 5.78 5.79 5.82 5.84 5.87 5.88 5.88 5.92 5.96 5.96 6.36 6.53 6.83 7.82 8.54 8.88 8.95 8.93 8.86 8.78 8.70 8.84 8.92 8.95 8.97 8.98 9.13 9.49 9.80 9.91 9.98 9.99 10.00 9.98 9.98 9.96 9.86 9.66 9.20 8.59 7.96 7.30 6.68 6.00 5.72 5.62 5.64 5.64 5.67 5.92 5.84 5.89 5.87 5.87 5.78 5.80 5.78 5.78 5.77 5.79 5.78 5.79 5.80 5.82 5.84 5.88 5.87 5.87 5.90 5.90 5.89 5.91 5.93
Afstand bestaande situatie	-50.00 -49.22 -47.85 -46.71 -45.47 -44.16 -42.42 -40.88 -39.26 -37.97 -36.81 -35.75 -34.67 -33.30 -29.64 -28.59 -27.57 -26.16 -24.91 -23.44 -21.94 -20.75 -19.64 -18.40 -17.31 -15.98 -14.81 -13.22 -12.07 -10.74 -9.67 -8.62 -7.33 -5.77 -4.62 -3.22 -2.15 -1.11 0.00 1.59 2.88 3.92 5.33 6.95 8.58 9.97 11.55 13.20 14.25 15.92 17.06 18.51 19.80 20.89 22.18 23.68 24.94 26.04 27.22 28.85 30.37 31.72 32.87 34.01 35.24 36.29 37.89 39.24 40.37 41.33 42.46 43.51 44.81 45.87 47.20 48.80 50.00

Dwarsprofiel dijkpalen

Datum: 09/10/2023

Legenda

- Aanbrengen klei C2
- Aanbrengen klei C3
- Aanbrengen kernmateriaal
- Aanbrengen teelaarde
- Aanbrengen verharding
- Aanbrengen wegfundering
- Aanbrengen zand
- Aanbrengen bermverharding
- Verwijderen teelaarde
- Verwijderen grond
- Aanbrengen stabiliteitsscherm
- Aanbrengen stabiliteits-/pipingscherm
- Aanbrengen pipingscherm
- Aanbrengen grofzandbarriere

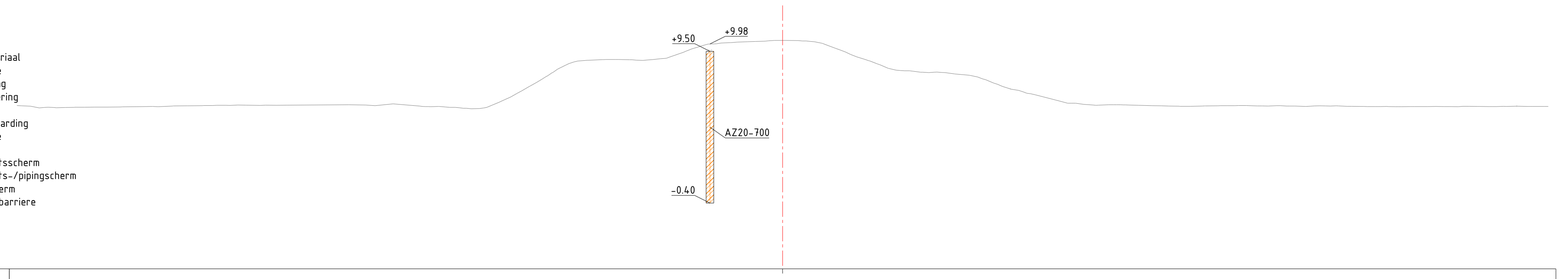

Dwarsprofiel A582
Schaal 1:200

Hoogte nieuwe situatie	
Afstand nieuwe situatie	
Hoogte bestaande situatie	5.96 5.96 5.81 5.82 5.85 5.86 5.87 5.88 5.90 5.94 5.95 5.97 5.97 5.99 5.99 5.99 6.02 5.96 6.04 5.89 5.85 5.78 5.80 6.22 6.16 7.48 8.35 8.87 8.96 8.97 8.93 8.87 9.12 9.66 9.98 10.07 10.13 10.17 10.22 10.21 10.13 9.73 9.30 8.95 8.39 7.96 8.23 8.14 8.15 10.08 11.23 12.26 13.27 14.34 15.41 16.49 17.75 18.86 20.29 21.61 23.23 24.73 25.87 27.40 28.44 29.54 30.74 32.28 33.47 34.47 35.77 36.85 37.95 39.04 40.27 41.27 42.68 44.12 45.41 46.62 47.94 48.95 50.00
Afstand bestaande situatie	-50.00 -49.95 -48.95 -47.94 -46.62 -45.41 -44.12 -42.68 -41.27 -40.27 -39.04 -37.95 -36.85 -35.77 -34.47 -33.47 -32.28 -30.74 -29.54 -28.44 -27.40 -25.87 -24.73 -23.23 -21.61 -20.29 -18.86 -17.75 -16.49 -15.41 -14.34 -13.27 -12.26 -11.23 -10.08 -8.15 -8.14 -8.23 -8.39 -8.95 -9.30 -9.73 -10.13 -10.21 -10.22 -10.17 -10.13 -10.07 -9.98 -9.66 -9.12 -8.87 -8.37 -8.96 -8.93 -8.97 -8.52 -7.40 -5.92 -4.81 -3.38 -2.29 -1.09 0.00 1.01 2.08 3.37 4.44 5.45 6.91 7.96 9.01 10.08 11.23 12.26 13.27 14.34 15.41 16.49 17.75 18.86 20.29 21.61 23.23 24.73 25.87 27.40 28.44 29.54 30.74 32.28 33.47 34.47 35.77 36.85 37.95 39.04 40.27 41.27 42.68 44.12 45.41 46.62 47.94 48.95 50.00

Dwarsprofiel dijkpalen

Datum: 09/10/2023

Legenda

- Aanbrengen klei C2
- Aanbrengen klei C3
- Aanbrengen kernmateriaal
- Aanbrengen teelaarde
- Aanbrengen verharding
- Aanbrengen wegfundering
- Aanbrengen zand
- Aanbrengen bermverharding
- Verwijderen teelaarde
- Verwijderen grond
- Aanbrengen stabiliteitsscherm
- Aanbrengen stabiliteits-/pipingscherm
- Aanbrengen pipingscherm
- Aanbrengen grofzandbarriere

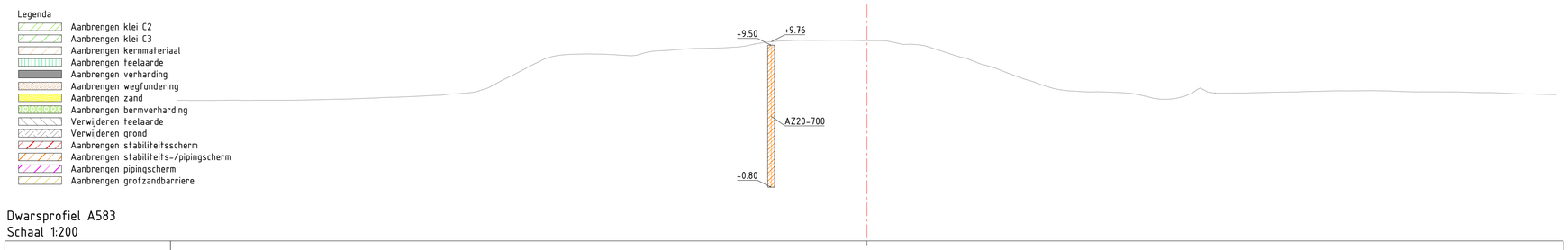

Dwarsprofiel A583
Schaal 1:200

Hoogte nieuwe situatie	
Afstand nieuwe situatie	
Hoogte bestaande situatie	5.50 5.49 5.50 5.52 5.55 5.51 5.51 5.52 5.55 5.58 5.62 5.71 5.73 5.80 5.87 5.98 6.08 6.42 7.30 8.29 8.70 8.83 8.87 8.86 8.81 8.74 9.02 9.12 9.19 9.27 9.29 9.32 9.46 9.69 9.81 9.86 9.86 9.86 9.84 9.81 9.59 9.54 9.20 8.70 8.36 8.01 7.65 7.23 6.89 6.53 6.28 6.17 6.12 6.10 6.05 5.91 5.66 5.58 5.79 6.40 6.03 6.04 6.06 6.09 6.12 6.16 6.20 6.20 6.19 6.14 6.12 6.11 6.12 6.07 6.06 6.02 5.97 5.93 5.92
Afstand bestaande situatie	-50.00 -49.05 -47.80 -46.30 -45.15 -43.99 -42.67 -41.22 -40.17 -38.79 -37.06 -35.24 -34.22 -32.45 -30.91 -29.71 -28.58 -27.44 -25.74 -23.81 -22.74 -21.10 -20.53 -19.49 -18.30 -17.07 -15.78 -14.77 -13.75 -12.63 -11.58 -10.36 -8.73 -7.52 -6.46 -5.37 -4.05 -1.01 0.00 1.47 2.49 3.73 5.04 6.58 7.72 8.74 9.79 10.92 11.97 12.98 14.00 15.09 16.22 17.58 18.60 19.71 20.74 21.78 23.03 24.16 25.25 27.31 28.33 29.43 31.04 32.64 33.79 34.94 36.98 37.67 38.98 40.19 41.68 42.75 44.09 45.31 46.32 47.97 49.24 50.00

Dwarsprofiel dijkpalen
Datum: 09/10/2023

Legenda

- Aanbrengen klei C2
- Aanbrengen klei C3
- Aanbrengen kernmateriaal
- Aanbrengen teelaarde
- Aanbrengen verharding
- Aanbrengen wegfundering
- Aanbrengen zand
- Aanbrengen bermverharding
- Verwijderen teelaarde
- Verwijderen grond
- Aanbrengen stabiliteitsscherm
- Aanbrengen stabiliteits-/pipingscherm
- Aanbrengen pipingscherm
- Aanbrengen grofzandbarriere

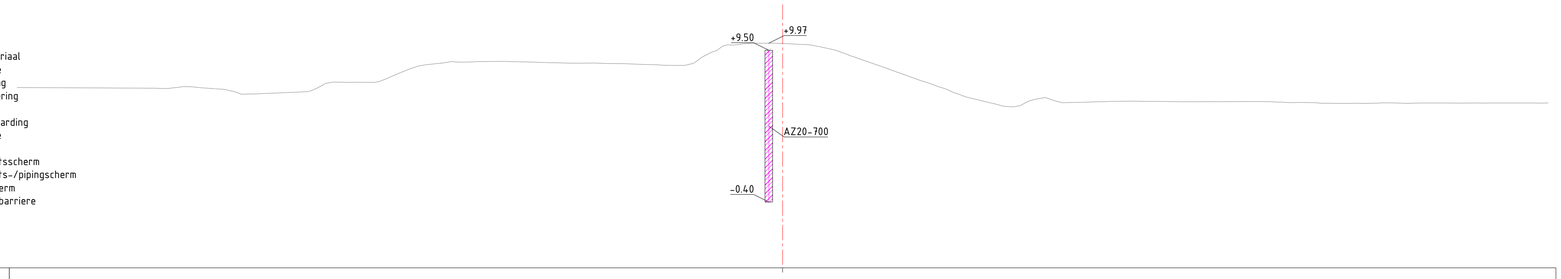

Dwarsprofiel A584
Schaal 1:200

Hoogte nieuwe situatie	
Afstand nieuwe situatie	
Hoogte bestaande situatie	7.08 7.05 7.04 7.03 7.02 7.13 7.06 6.96 6.64 6.69 6.17 7.03 7.43 7.41 7.41 7.77 8.28 8.56 8.67 8.73 8.76 8.78 8.76 8.72 8.68 8.66 8.64 8.60 8.56 8.52 8.67 9.35 9.86 9.93 9.97 9.95 9.89 9.75 9.50 9.10 8.69 8.10 7.66 7.25 6.76 6.39 6.07 5.83 6.18 6.42 6.08 6.11 6.16 6.18 6.17 6.15 6.15 6.15 6.16 6.15 6.09 6.09 6.05 6.04 6.04 6.08 6.05 6.06 6.07 6.05 6.06 6.07 6.07 6.06 6.05
Afstand bestaande situatie	-50.00 -44.23 -42.69 -41.40 -40.15 -39.09 -38.05 -36.41 -35.34 -33.86 -31.74 -30.42 -29.28 -28.27 -26.85 -25.64 -24.39 -23.29 -22.20 -21.11 -20.04 -18.97 -17.30 -15.93 -14.51 -13.24 -11.37 -9.52 -8.27 -7.08 -5.79 -4.71 -3.61 -2.52 -1.17 0.00 1.23 2.40 3.49 4.59 5.75 7.42 8.67 9.86 11.15 12.24 13.59 14.77 16.06 17.15 18.25 19.49 21.16 22.71 24.76 25.86 26.91 28.67 30.37 31.77 33.04 34.39 35.74 36.76 37.97 39.15 40.27 41.38 43.03 44.29 45.87 47.06 48.26 49.55 50.00

Dwarsprofiel dijkpalen
Datum: 09/10/2023

Legenda

- Aanbrengen klei C2
- Aanbrengen klei C3
- Aanbrengen kernmateriaal
- Aanbrengen teelaarde
- Aanbrengen verharding
- Aanbrengen wegfundering
- Aanbrengen zand
- Aanbrengen bermverharding
- Verwijderen teelaarde
- Verwijderen grond
- Aanbrengen stabiliteitsscherm
- Aanbrengen stabiliteits-/pipingscherm
- Aanbrengen pipingscherm
- Aanbrengen grofzandbarriere

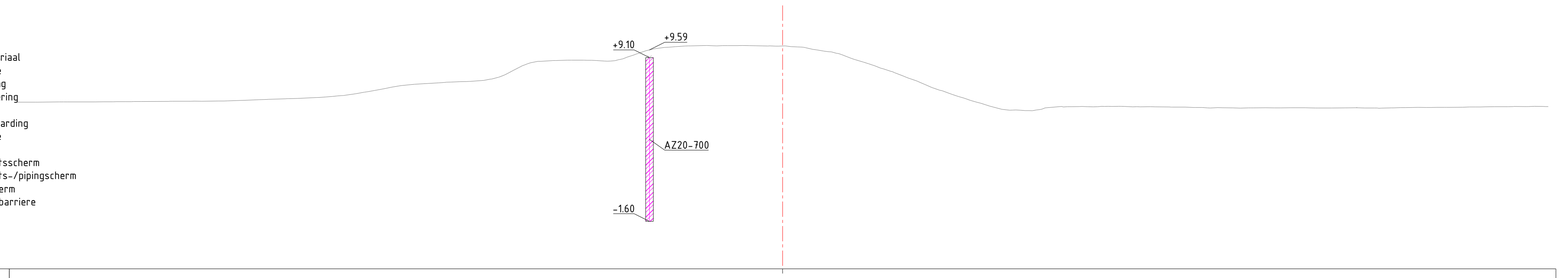

Dwarsprofiel A585
Schaal 1:200

| | | |

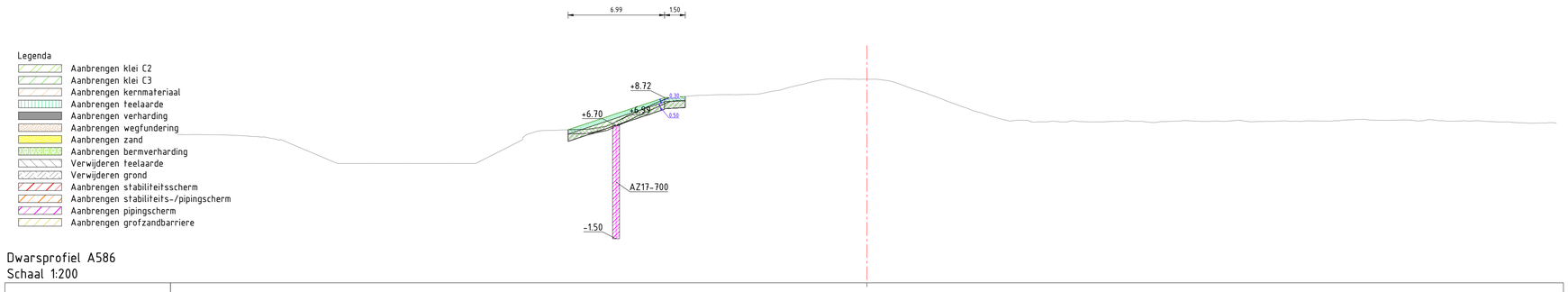

Dwarsprofiel A586
Schaal 1:200

Hoogte nieuwe situatie	
Afstand nieuwe situatie	
Hoogte bestaande situatie	6.65 6.04 6.03 6.02 5.98 5.92 5.87 5.70 5.04 3.95 3.95 3.95 3.95 3.95 6.08 6.35 6.37 6.44 6.72 7.22 7.81 8.39 8.75 8.81 8.90 8.94 8.93 8.96 9.14 9.34 9.69 9.96 10.08 10.06 10.05 10.00 10.00 9.80 9.32 8.91 8.46 7.95 7.61 7.24 7.04 7.07 6.97 6.99 7.04 6.96 6.99 7.05 7.01 6.95 7.02 7.03 7.00 7.01 7.08 6.97 7.01 7.04 7.00 7.03 7.02 7.11 7.16 7.08 7.08 7.09 7.13 7.04 7.02 7.03 7.00 6.95 6.91 6.86 6.91 6.87
Afstand bestaande situatie	-50.00 -49.14 -47.91 -46.89 -45.73 -44.68 -43.68 -42.53 -40.98 -37.78 -36.02 -33.35 -29.97 -28.37 -24.59 -23.35 -22.24 -21.10 -19.93 -18.70 -17.70 -16.46 -15.22 -14.19 -13.09 -11.91 -10.74 -9.51 -8.09 -7.07 -6.05 -4.62 -3.53 -2.52 -1.14 0.00 1.10 2.11 3.43 4.63 5.82 7.28 8.33 9.50 10.53 11.64 12.72 13.84 14.87 16.19 17.56 18.82 19.86 21.09 22.56 23.61 24.66 25.81 26.86 27.86 29.08 30.28 31.33 32.47 33.65 34.90 36.00 37.00 38.39 39.45 40.68 41.82 42.92 43.93 44.96 46.08 47.16 48.33 49.14 50.00

Dwarsprofiel dijkpalen
Datum: 09/10/2023

Legenda

- Aanbrengen klei C2
- Aanbrengen klei C3
- Aanbrengen kernmateriaal
- Aanbrengen teelaarde
- Aanbrengen verharding
- Aanbrengen wegfundering
- Aanbrengen zand
- Aanbrengen bermverharding
- Verwijderen teelaarde
- Verwijderen grond
- Aanbrengen stabiliteitsscherm
- Aanbrengen stabiliteits-/pipingscherm
- Aanbrengen pipingscherm
- Aanbrengen grofzandbarriere

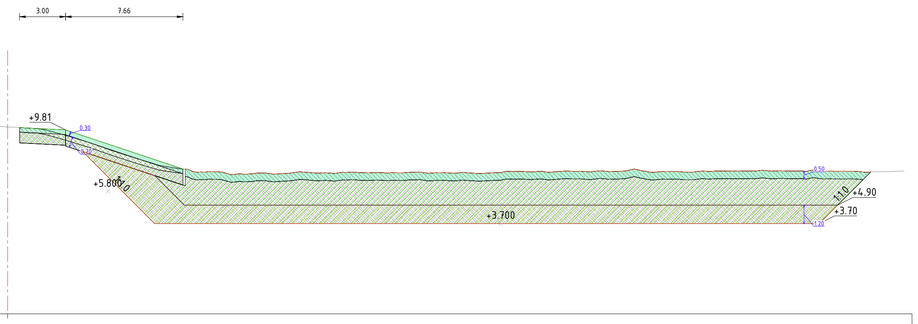

Dwarsprofiel A587
Schaal 1:200

Hoogte nieuwe situatie	
Afstand nieuwe situatie	
Hoogte bestaande situatie	5.07 5.05 5.04 5.08 5.12 5.13 5.14 5.16 5.20 5.21 5.22 5.20 5.19 5.17 5.17 5.55 5.62 6.09 6.92 7.56 8.06 8.26 8.38 8.48 8.59 8.68 8.82 8.86 8.88 8.88 8.86 8.81 8.80 8.79 8.86 8.86 8.97 9.23 9.51 9.79 10.04 10.06 10.01 9.95 9.89 9.54 9.25 8.89 8.48 8.12 7.78 7.44 7.26 7.05 7.09 6.89 6.93 7.00 6.94 7.02 7.01 6.98 7.06 7.01 7.01 7.05 7.00 6.98 7.00 6.99 7.09 7.10 7.11 7.09 7.11 7.12 7.16 7.07 7.09 7.06 7.10 7.11 7.13 7.12 7.13 7.11 7.11 7.06 7.08 7.11
Afstand bestaande situatie	-50.00 -49.95 -48.39 -47.11 -45.93 -44.70 -43.39 -42.02 -40.89 -39.85 -38.65 -37.35 -36.23 -35.02 -33.85 -32.61 -31.36 -30.24 -28.93 -27.99 -26.87 -25.75 -24.37 -23.54 -22.76 -20.42 -17.95 -16.95 -15.86 -14.73 -13.70 -12.67 -11.58 -10.56 -9.55 -8.31 -7.19 -6.06 -4.93 -3.74 -2.44 -1.25 0.00 1.03 2.07 3.48 4.52 5.61 6.73 7.86 9.03 10.09 11.21 12.34 13.46 14.58 15.70 16.70 17.71 18.72 19.97 21.20 22.42 23.54 24.57 25.60 26.76 27.89 29.14 30.36 31.29 32.50 33.62 34.74 35.84 37.02 38.03 39.20 40.34 41.41 42.56 43.78 44.82 45.86 47.31 48.66 49.87 50.99 52.02 53.23 54.44 55.87 57.15 58.45 59.11

Dwarsprofiel dijkpalen
Datum: 09/10/2023

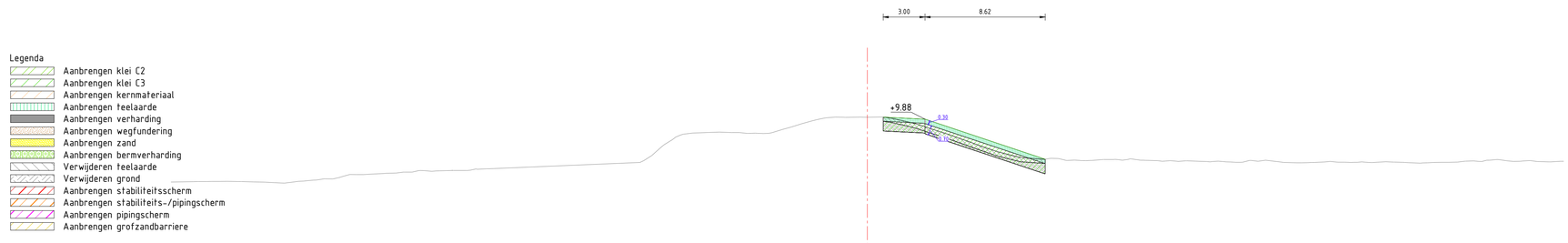

Dwarsprofiel A588
Schaal 1:200

Hoogte nieuwe situatie	
Afstand nieuwe situatie	
Hoogte bestaande situatie	5.37 5.39 5.41 5.41 5.40 5.36 5.29 5.42 5.55 5.58 5.91 5.93 5.99 6.08 6.19 6.16 6.19 6.28 6.33 6.90 7.77 8.59 8.88 8.92 8.91 8.86 8.84 9.09 9.39 9.75 9.98 10.01 10.02 10.03 9.83 9.56 9.23 8.90 8.51 8.03 7.61 7.28 7.08 7.06 6.93 6.91 6.98 6.98 6.93 6.90 6.86 6.86 6.82 6.81 6.78 6.85 6.79 6.75 6.77 6.83 6.79 6.81 6.79 6.80 6.75 6.74 6.78 6.79 6.88 6.93 6.90 6.86 6.84 6.82 6.82
Afstand bestaande situatie	-50.00 -48.37 -47.07 -45.98 -44.94 -43.24 -41.84 -40.69 -39.54 -38.38 -37.15 -35.82 -34.58 -33.20 -32.10 -30.96 -29.72 -28.00 -26.81 -16.06 -14.91 -13.76 -12.54 -11.36 -9.72 -8.61 -7.45 -6.24 -5.21 -3.98 -2.88 -1.58 0.00 1.13 2.25 3.42 4.44 5.47 6.58 7.88 9.15 10.22 11.63 13.11 14.25 15.27 16.87 17.91 19.61 20.86 22.18 23.58 24.62 25.77 26.80 28.06 29.74 30.84 31.92 33.10 34.28 35.50 36.65 37.78 38.87 39.88 41.19 42.38 43.52 44.67 45.86 46.88 48.09 49.22 50.22

Dwarsprofiel dijkpalen
Datum: 09/10/2023

Legenda

- Aanbrengen klei C2
- Aanbrengen klei C3
- Aanbrengen kernmateriaal
- Aanbrengen teelaarde
- Aanbrengen verharding
- Aanbrengen wegfundering
- Aanbrengen zand
- Aanbrengen bermverharding
- Verwijderen teelaarde
- Verwijderen grond
- Aanbrengen stabiliteitsscherm
- Aanbrengen stabiliteits-/pipingscherm
- Aanbrengen pipingscherm
- Aanbrengen grofzandbarriere

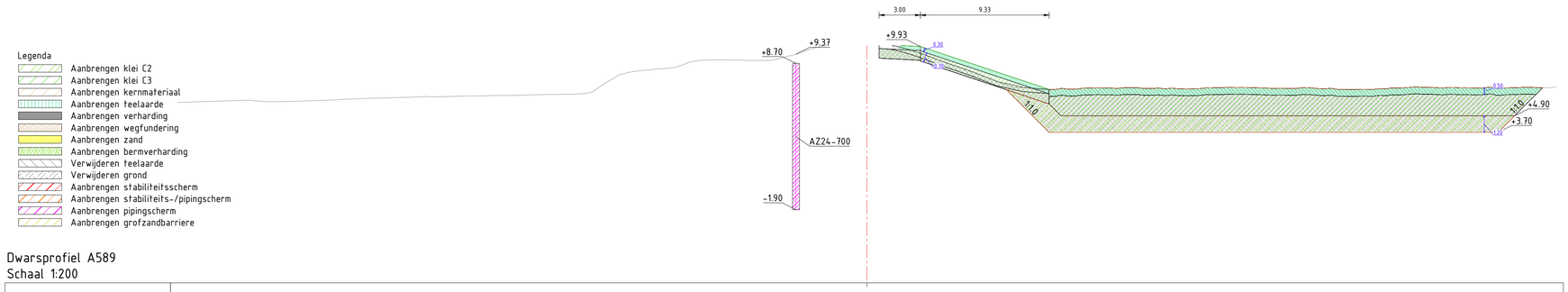

Dwarsprofiel A589
Schaal 1:200

Hoogte nieuwe situatie	
Afstand nieuwe situatie	
Hoogte bestaande situatie	5.82 5.82 6.04 5.92 5.96 5.99 6.05 6.11 6.17 6.18 6.22 6.27 6.28 6.30 6.33 6.34 6.38 6.38 6.41 6.44 6.45 6.50 6.70 7.48 8.04 8.19 8.29 8.41 8.79 8.94 8.96 8.93 8.93 8.95 9.24 9.56 9.88 10.09 10.10 10.07 10.07 9.95 9.58 9.79 8.74 8.29 7.79 7.24 6.95 6.83 6.81 6.83 6.90 6.94 6.89 6.94 6.89 6.88 6.85 6.87 6.95 6.96 6.95 6.90 6.89 6.95 6.88 6.90 6.82 6.82 6.87 6.92 6.99 6.96 6.95 6.93 6.93 6.89 6.95 6.97 6.94 6.98
Afstand bestaande situatie	-50.00 -44.83 -43.24 -41.44 -40.75 -38.99 -37.70 -36.38 -35.37 -34.25 -32.80 -31.69 -30.41 -29.41 -28.08 -27.00 -25.79 -24.75 -23.27 -21.88 -20.85 -19.80 -18.61 -17.38 -16.25 -15.13 -13.88 -12.83 -11.56 -10.22 -9.11 -8.64 -6.77 -5.67 -4.58 -3.52 -2.38 -1.34 0.00 1.12 2.12 3.42 4.59 5.78 7.10 8.42 9.80 10.83 12.09 13.32 14.59 15.62 16.75 18.08 19.60 20.62 21.88 23.12 24.12 25.12 26.62 27.63 29.18 30.49 31.62 32.66 33.70 34.74 36.09 37.12 38.43 39.70 40.99 42.12 43.12 44.62 45.69 46.69 47.87 49.08 50.00

Dwarsprofiel dijkpalen
Datum: 09/10/2023

Legenda

- Aanbrengen klei C2
- Aanbrengen klei C3
- Aanbrengen kernmateriaal
- Aanbrengen teelaarde
- Aanbrengen verharding
- Aanbrengen wegfundering
- Aanbrengen zand
- Aanbrengen bermverharding
- Verwijderen teelaarde
- Verwijderen grond
- Aanbrengen stabiliteitsscherm
- Aanbrengen stabiliteits-/pipingscherm
- Aanbrengen pipingscherm
- Aanbrengen grofzandbarriere



Dwarsprofiel A590
Schaal 1:200

| | | |

Legenda

- Aanbrengen klei C2
- Aanbrengen klei C3
- Aanbrengen kernmateriaal
- Aanbrengen teelaarde
- Aanbrengen verharding
- Aanbrengen wegfundering
- Aanbrengen zand
- Aanbrengen bermverharding
- Verwijderen teelaarde
- Verwijderen grond
- Aanbrengen stabiliteitsscherm
- Aanbrengen stabiliteits-/pipingscherm
- Aanbrengen pipingscherm
- Aanbrengen grofzandbarriere

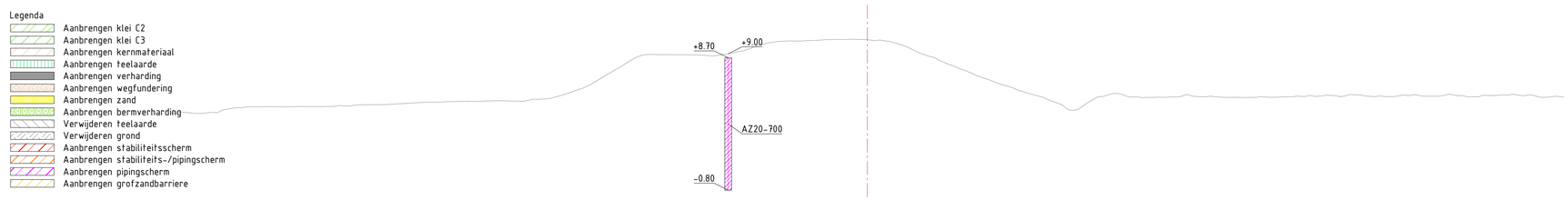

Dwarsprofiel A591
Schaal 1:200

Hoogte nieuwe situatie	
Afstand nieuwe situatie	
Hoogte bestaande situatie	1.77 1.84 4.74 4.75 4.96 5.11 5.18 5.20 5.19 5.21 5.19 5.26 5.29 5.34 5.35 5.45 5.50 5.55 5.57 5.57 5.63 5.59 5.72 5.87 6.32 6.78 7.57 8.19 8.82 8.94 8.94 8.93 8.88 8.96 9.20 9.65 9.89 9.91 9.95 10.00 10.02 10.01 9.96 9.69 9.21 8.82 8.38 7.93 7.47 7.02 6.66 6.27 5.95 5.46 4.92 5.54 5.93 6.14 5.88 5.87 5.87 5.93 5.93 5.95 5.86 5.86 5.86 5.87 5.90 5.93 5.96 5.99 6.06 5.95 5.97 5.92 5.99 5.94 6.00 5.98 5.90 5.99 6.01 5.97 5.89 5.94 5.88
Afstand bestaande situatie	-50.00 -49.55 -48.48 -47.38 -46.28 -45.22 -44.01 -42.80 -41.70 -40.43 -39.36 -37.96 -36.86 -35.77 -34.45 -32.64 -31.55 -30.31 -29.27 -27.96 -26.54 -25.42 -23.65 -22.45 -21.04 -19.87 -18.56 -17.50 -16.38 -15.35 -14.28 -13.10 -11.61 -10.30 -8.93 -7.62 -6.19 -4.90 -3.77 -2.67 -1.35 0.00 1.03 2.26 3.38 4.43 5.52 6.61 7.76 9.00 10.10 11.20 12.30 13.65 14.76 15.91 16.94 17.95 19.00 20.08 21.27 22.54 23.54 24.70 25.83 26.83 27.96 29.18 30.37 31.45 32.51 33.58 34.58 35.73 36.77 37.83 38.90 40.04 41.37 42.54 43.65 45.00 46.01 47.07 48.22 49.52 50.00

Dwarsprofiel dijkpalen
Datum: 09/10/2023

Legenda

- Aanbrengen klei C2
- Aanbrengen klei C3
- Aanbrengen kernmateriaal
- Aanbrengen teelaarde
- Aanbrengen verharding
- Aanbrengen wegfundering
- Aanbrengen zand
- Aanbrengen bermverharding
- Verwijderen teelaarde
- Verwijderen grond
- Aanbrengen stabiliteitsscherm
- Aanbrengen stabiliteits-/pipingscherm
- Aanbrengen pipingscherm
- Aanbrengen grofzandbarriere

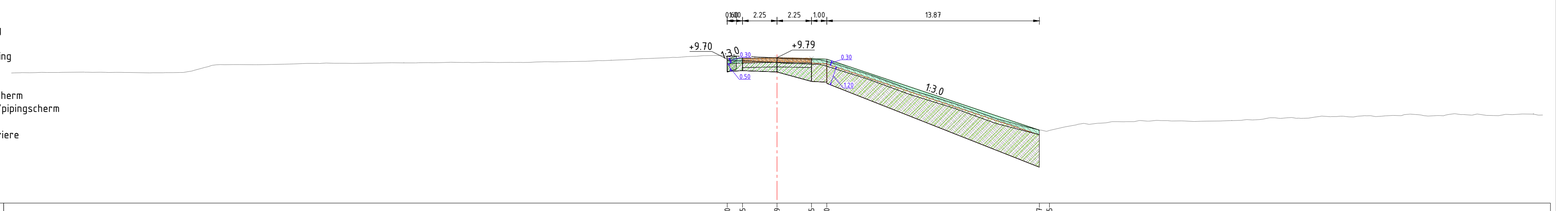

Dwarsprofiel A592
Schaal 1:200

| | | |

Legenda

- Aanbrengen klei C2
- Aanbrengen klei C3
- Aanbrengen kernmateriaal
- Aanbrengen teelaarde
- Aanbrengen verharding
- Aanbrengen wegfundering
- Aanbrengen zand
- Aanbrengen bermverharding
- Verwijderen teelaarde
- Verwijderen grond
- Aanbrengen stabiliteitsscherm
- Aanbrengen stabiliteits-/pipingscherm
- Aanbrengen pipingscherm
- Aanbrengen grofzandbarriere

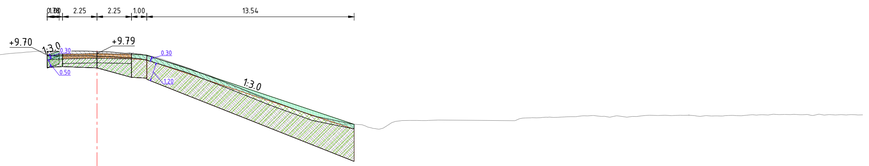

Dwarsprofiel A593
Schaal 1:200

| | | |

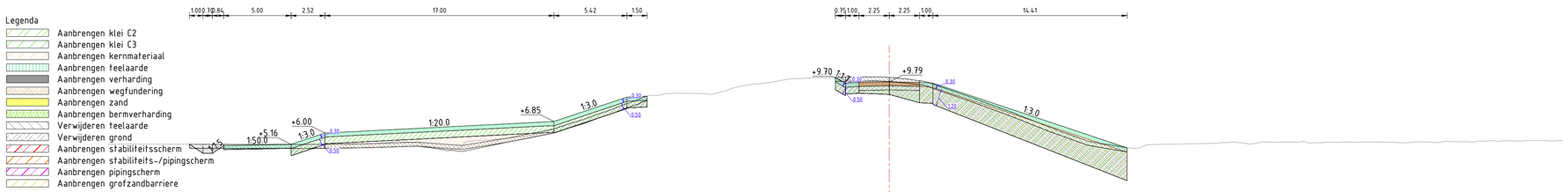

Legenda

- Aanbrengen klei C2
- Aanbrengen klei C3
- Aanbrengen kernmateriaal
- Aanbrengen teelaarde
- Aanbrengen verharding
- Aanbrengen wegfundering
- Aanbrengen zand
- Aanbrengen bermverharding
- Verwijderen teelaarde
- Verwijderen grond
- Aanbrengen stabiliteitsscherm
- Aanbrengen stabiliteits-/pipingscherm
- Aanbrengen pipingscherm
- Aanbrengen grofzandbarriere

Dwarsprofiel A594
Schaal 1:200

| | | |

Legenda

- Aanbrengen klei C2
- Aanbrengen klei C3
- Aanbrengen kernmateriaal
- Aanbrengen teelaarde
- Aanbrengen verharding
- Aanbrengen wegfundering
- Aanbrengen zand
- Aanbrengen bermverharding
- Verwijderen teelaarde
- Verwijderen grond
- Aanbrengen stabiliteitsscherm
- Aanbrengen stabiliteits-/pipingscherm
- Aanbrengen pipingscherm
- Aanbrengen grofzandbarriere

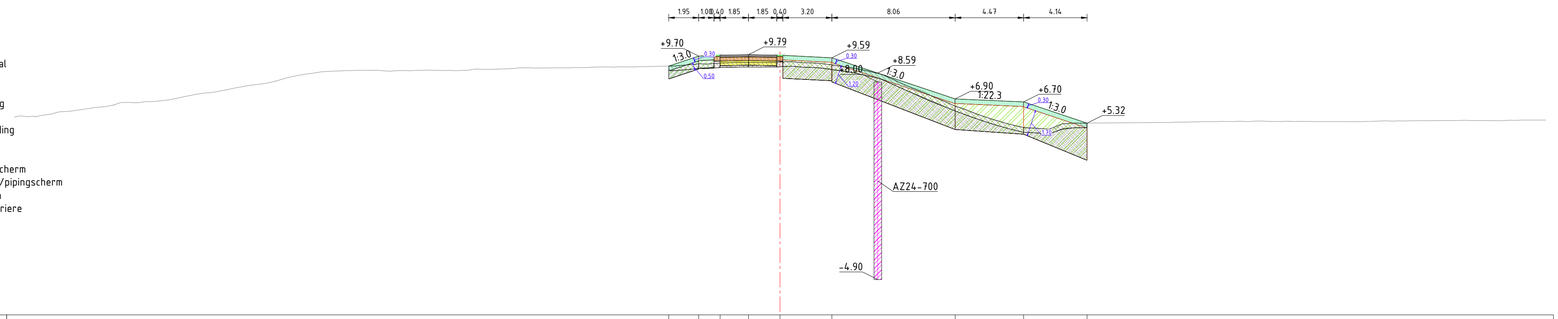

Dwarsprofiel A595
Schaal 1:200

Hoogte nieuwe situatie	9.04 9.70 9.75 9.79 9.75 9.59 6.90 6.70 5.32
Afstand nieuwe situatie	-7.26 -5.31 -3.91 -2.06 0.00 3.38 11.44 15.91 20.05
Hoogte bestaande situatie	5.10 5.93 5.73 5.91 6.13 6.34 6.50 6.67 6.72 6.86 7.08 7.30 7.57 7.78 7.94 8.27 8.51 8.68 8.75 8.77 8.76 8.73 8.76 8.77 8.75 8.77 8.83 8.85 8.93 8.92 8.93 8.94 8.98 9.00 9.02 9.05 9.14 9.17 9.26 9.28 9.28 9.30 9.28 9.23 9.15 8.97 8.82 8.57 8.06 7.63 7.57 7.10 6.69 6.32 5.88 5.54 5.27 5.03 4.95 5.09 5.32 5.36 5.38 5.40 5.41 5.42 5.44 5.43 5.44 5.44 5.42 5.42 5.41 5.44 5.43 5.46 5.48 5.49 5.49 5.48 5.51 5.52 5.52
Afstand bestaande situatie	-50.00 -49.93 -48.58 -47.56 -46.12 -44.61 -43.51 -42.47 -41.26 -39.81 -38.74 -37.21 -35.81 -34.69 -33.47 -32.21 -31.04 -29.80 -28.33 -27.18 -26.12 -25.11 -23.81 -22.71 -21.38 -20.37 -19.31 -18.14 -17.10 -16.04 -14.67 -13.18 -11.74 -10.49 -9.39 -8.19 -6.91 -5.82 -4.75 -3.64 -2.53 -1.12 0.00 1.23 2.25 3.33 4.32 5.32 6.36 7.63 8.85 9.86 10.87 11.87 12.88 13.89 14.90 15.90 16.91 18.15 19.53 24.75 25.91 26.95 28.13 29.63 30.81 31.85 33.17 34.19 35.22 36.28 37.53 38.55 39.58 40.62 41.79 43.15 44.35 45.39 46.81 47.88 49.05 50.00

Dwarsprofiel dijkpalen
Datum: 09/10/2023

Legenda

- Aanbrengen klei C2
- Aanbrengen klei C3
- Aanbrengen kernmateriaal
- Aanbrengen teelaarde
- Aanbrengen verharding
- Aanbrengen wegfundering
- Aanbrengen zand
- Aanbrengen bermverharding
- Verwijderen teelaarde
- Verwijderen grond
- Aanbrengen stabiliteitsscherm
- Aanbrengen stabiliteits-/pipingscherm
- Aanbrengen pipingscherm
- Aanbrengen grofzandbarriere

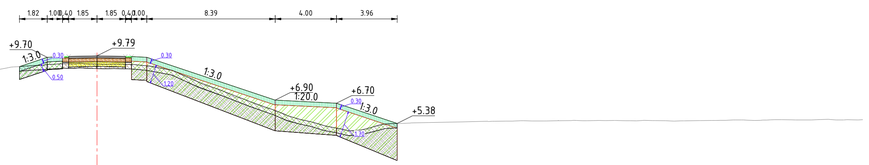

Dwarsprofiel A596
Schaal 1:200

| | | |

Legenda

- Aanbrengen klei C2
- Aanbrengen klei C3
- Aanbrengen kernmateriaal
- Aanbrengen teelaarde
- Aanbrengen verharding
- Aanbrengen wegfundering
- Aanbrengen zand
- Aanbrengen bermverharding
- Verwijderen teelaarde
- Verwijderen grond
- Aanbrengen stabiliteitsscherm
- Aanbrengen stabiliteits-/pipingscherm
- Aanbrengen pipingscherm
- Aanbrengen grofzandbarriere

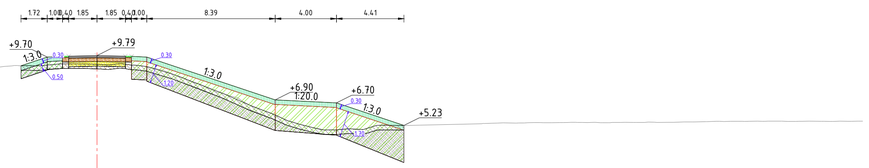

Dwarsprofiel A597
Schaal 1:200

Hoogte nieuwe situatie	9.12 9.10 9.75 9.79 9.75 9.70 6.90 6.70 5.23
Afstand nieuwe situatie	-4.97 -3.25 -1.85 0.00 1.85 3.25 11.64 15.44 20.04
Hoogte bestaande situatie	8.34 8.34 8.31 8.24 8.21 8.18 8.17 8.19 8.18 8.14 8.12 8.10 8.12 8.13 8.12 8.14 8.18 8.20 8.22 8.23 8.26 8.28 8.31 8.34 8.40 8.44 8.48 8.52 8.62 8.70 8.79 8.81 8.86 8.93 9.09 9.12 9.12 9.20 9.25 9.22 9.23 9.18 9.07 8.83 8.33 7.93 7.42 7.06 6.42 6.03 5.53 5.19 4.95 5.02 5.09 5.25 5.23 5.34 5.39 5.39 5.42 5.44 5.43 5.42 5.44 5.43 5.43 5.43 5.46 5.47 5.48 5.50 5.50 5.51 5.50 5.50 5.51 5.51 5.51
Afstand bestaande situatie	-50.00 -49.00 -48.30 -46.64 -45.58 -44.57 -43.48 -42.30 -40.96 -39.86 -38.76 -37.28 -35.44 -33.98 -32.52 -31.38 -30.27 -28.96 -27.27 -26.15 -25.13 -23.75 -22.71 -21.27 -20.01 -18.69 -17.55 -14.23 -14.35 -12.77 -11.14 -9.93 -8.69 -7.08 -5.94 -4.91 -3.90 -2.84 -1.63 0.00 1.13 2.14 3.29 4.32 5.67 6.69 7.70 9.10 10.22 11.38 12.48 13.74 15.08 16.43 17.77 19.06 20.10 25.14 26.14 27.32 28.54 29.70 30.84 32.04 33.38 34.48 35.76 37.35 38.14 39.75 40.93 42.34 43.42 44.67 45.83 47.28 48.50 49.80 50.80

Dwarsprofiel dijkpalen
Datum: 09/10/2023

Legenda

- Aanbrengen klei C2
- Aanbrengen klei C3
- Aanbrengen kernmateriaal
- Aanbrengen teelaarde
- Aanbrengen verharding
- Aanbrengen wegfundering
- Aanbrengen zand
- Aanbrengen bermverharding
- Verwijderen teelaarde
- Verwijderen grond
- Aanbrengen stabiliteitsscherm
- Aanbrengen stabiliteits-/pipingscherm
- Aanbrengen pipingscherm
- Aanbrengen grofzandbarriere

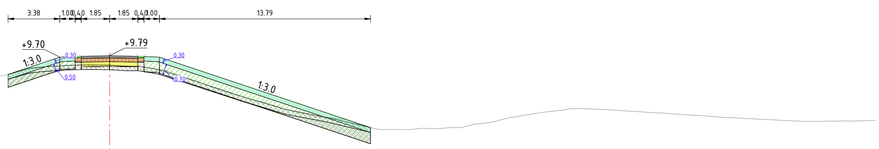

Dwarsprofiel A598
Schaal 1:200

| | | |

Legenda

- Aanbrengen klei C2
- Aanbrengen klei C3
- Aanbrengen kernmateriaal
- Aanbrengen teelaarde
- Aanbrengen verharding
- Aanbrengen wegfundering
- Aanbrengen zand
- Aanbrengen bermverharding
- Verwijderen teelaarde
- Verwijderen grond
- Aanbrengen stabiliteitsscherm
- Aanbrengen stabiliteits-/pipingscherm
- Aanbrengen pipingscherm
- Aanbrengen grofzandbarriere

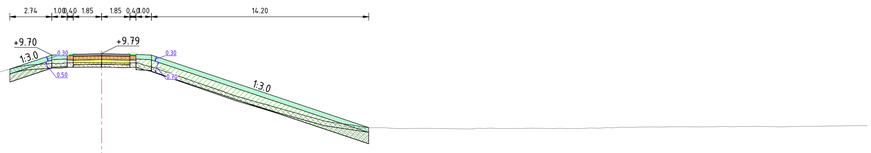

Dwarsprofiel A599
Schaal 1:200

| | | |

Legenda

- Aanbrengen klei C2
- Aanbrengen klei C3
- Aanbrengen kernmateriaal
- Aanbrengen teelaarde
- Aanbrengen verharding
- Aanbrengen wegfundering
- Aanbrengen zand
- Aanbrengen bermverharding
- Verwijderen teelaarde
- Verwijderen grond
- Aanbrengen stabiliteitsscherm
- Aanbrengen stabiliteits-/pipingscherm
- Aanbrengen pipingscherm
- Aanbrengen grofzandbarriere

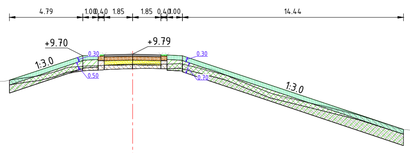

Dwarsprofiel A600
Schaal 1:200

| | | |

Legenda

- Aanbrengen klei C2
- Aanbrengen klei C3
- Aanbrengen kernmateriaal
- Aanbrengen teelaarde
- Aanbrengen verharding
- Aanbrengen wegfundering
- Aanbrengen zand
- Aanbrengen bermverharding
- Verwijderen teelaarde
- Verwijderen grond
- Aanbrengen stabiliteitsscherm
- Aanbrengen stabiliteits-/pipingscherm
- Aanbrengen pipingscherm
- Aanbrengen grofzandbarriere

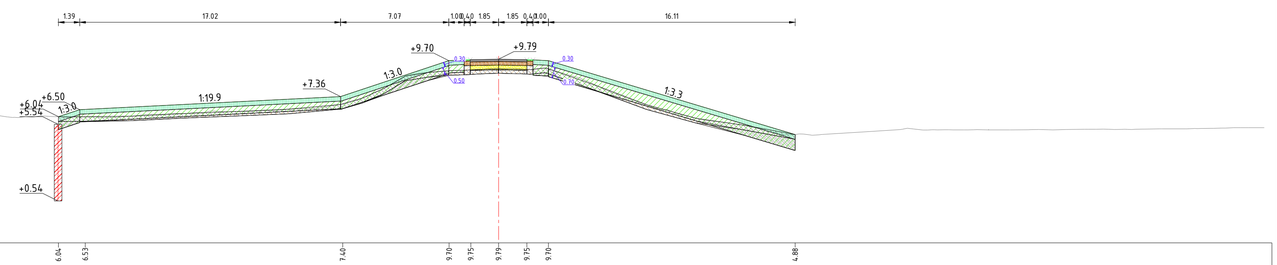

Dwarsprofiel A601
Schaal 1:200

| | | |

Legenda

- Aanbrengen klei C2
- Aanbrengen klei C3
- Aanbrengen kernmateriaal
- Aanbrengen teelaarde
- Aanbrengen verharding
- Aanbrengen wegfundering
- Aanbrengen zand
- Aanbrengen bermverharding
- Verwijderen teelaarde
- Verwijderen grond
- Aanbrengen stabiliteitsscherm
- Aanbrengen stabiliteits-/pipingscherm
- Aanbrengen pipingscherm
- Aanbrengen grofzandbarriere

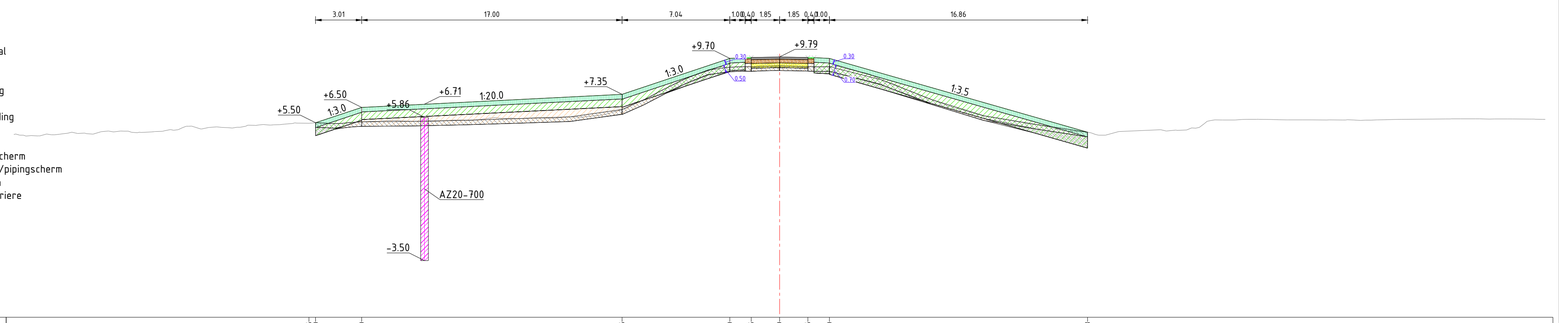

Dwarsprofiel A602
Schaal 1:200

Hoogte nieuwe situatie	5.35, 5.35, 6.50, 7.35, 9.70, 9.79, 9.79, 9.70, 6.88
Afstand nieuwe situatie	-38.73, -38.30, -27.29, -10.29, -3.25, -1.85, 0.00, 1.85, 3.25, 20.11
Hoogte bestaande situatie	4.72, 4.66, 4.76, 4.77, 4.79, 4.76, 4.95, 4.94, 4.87, 4.97, 5.16, 5.09, 5.23, 5.15, 5.34, 5.38, 5.37, 5.48, 5.48, 5.45, 5.52, 5.58, 5.64, 5.61, 5.58, 5.59, 5.67, 5.66, 5.81, 5.81, 5.79, 5.80, 5.89, 5.94, 6.16, 6.47, 6.95, 7.51, 8.09, 8.54, 9.03, 9.11, 9.16, 9.19, 9.20, 9.18, 9.15, 9.22, 8.95, 8.65, 8.11, 7.68, 7.23, 6.90, 6.51, 6.17, 5.85, 5.61, 5.44, 5.28, 5.03, 4.74, 4.73, 4.92, 5.04, 5.16, 5.39, 5.56, 5.69, 5.71, 5.72, 5.68, 5.63, 5.61, 5.66, 5.69, 5.71, 5.74, 5.74, 5.75, 5.75, 5.74, 5.74, 5.72
Afstand bestaande situatie	-50.00, -48.87, -47.86, -46.85, -45.84, -44.83, -43.82, -42.81, -41.70, -40.16, -39.02, -37.76, -36.75, -35.74, -34.73, -33.72, -32.64, -31.53, -30.48, -29.19, -28.16, -26.95, -25.63, -24.55, -23.48, -22.35, -21.09, -19.98, -18.82, -17.55, -16.47, -15.02, -13.88, -12.21, -10.98, -9.97, -8.96, -7.95, -6.77, -5.74, -4.42, -3.41, -2.31, -1.19, 0.00, 1.19, 2.45, 3.68, 4.68, 5.93, 7.20, 8.21, 9.22, 10.23, 11.26, 12.44, 13.91, 14.98, 16.21, 17.31, 18.55, 19.55, 20.64, 22.15, 24.88, 25.89, 26.91, 27.92, 28.93, 30.19, 31.22, 32.60, 34.15, 35.72, 36.76, 37.76, 38.99, 40.08, 42.65, 43.68, 45.44, 46.69, 47.88, 48.91, 50.00

Dwarsprofiel dijkpalen
Datum: 09/10/2023

Legenda

- Aanbrengen klei C2
- Aanbrengen klei C3
- Aanbrengen kernmateriaal
- Aanbrengen teelaarde
- Aanbrengen verharding
- Aanbrengen wegfundering
- Aanbrengen zand
- Aanbrengen bermverharding
- Verwijderen teelaarde
- Verwijderen grond
- Aanbrengen stabiliteitsscherm
- Aanbrengen stabiliteits-/pipingscherm
- Aanbrengen pipingscherm
- Aanbrengen grofzandbarriere

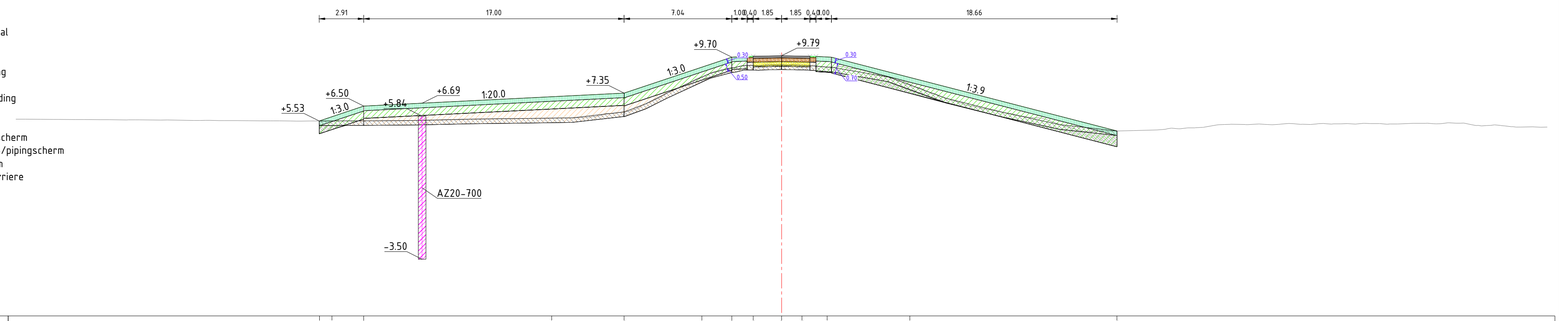

Dwarsprofiel A603
Schaal 1:200

| | | |

Legenda

- Aanbrengen klei C2
- Aanbrengen klei C3
- Aanbrengen kernmateriaal
- Aanbrengen teelaarde
- Aanbrengen verharding
- Aanbrengen wegfundering
- Aanbrengen zand
- Aanbrengen bermverharding
- Verwijderen teelaarde
- Verwijderen grond
- Aanbrengen stabiliteitsscherm
- Aanbrengen stabiliteits-/pipingscherm
- Aanbrengen pipingscherm
- Aanbrengen grofzandbarriere

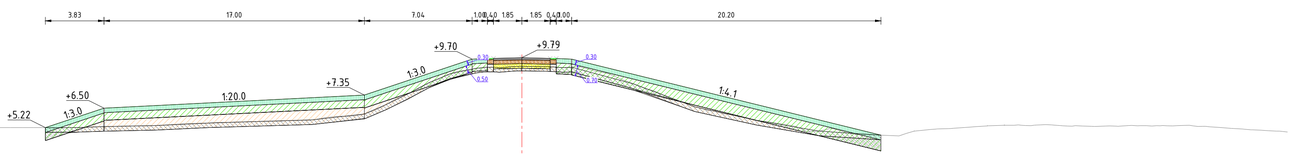

Dwarsprofiel A604
Schaal 1:200

| | | |

Legenda

- Aanbrengen klei C2
- Aanbrengen klei C3
- Aanbrengen kernmateriaal
- Aanbrengen teelaarde
- Aanbrengen verharding
- Aanbrengen wegfundering
- Aanbrengen zand
- Aanbrengen bermverharding
- Verwijderen teelaarde
- Verwijderen grond
- Aanbrengen stabiliteitsscherm
- Aanbrengen stabiliteits-/pipingscherm
- Aanbrengen pipingscherm
- Aanbrengen grofzandbarriere

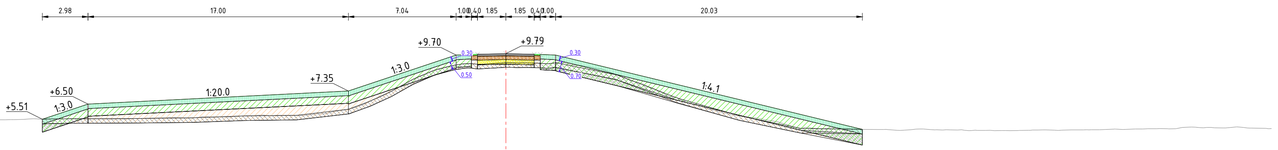

Dwarsprofiel A605
Schaal 1:200

| | | |

Legenda

- Aanbrengen klei C2
- Aanbrengen klei C3
- Aanbrengen kernmateriaal
- Aanbrengen teelaarde
- Aanbrengen verharding
- Aanbrengen wegfundering
- Aanbrengen zand
- Aanbrengen bermverharding
- Verwijderen teelaarde
- Verwijderen grond
- Aanbrengen stabiliteitsscherm
- Aanbrengen stabiliteits-/pipingscherm
- Aanbrengen pipingscherm
- Aanbrengen grofzandbarriere

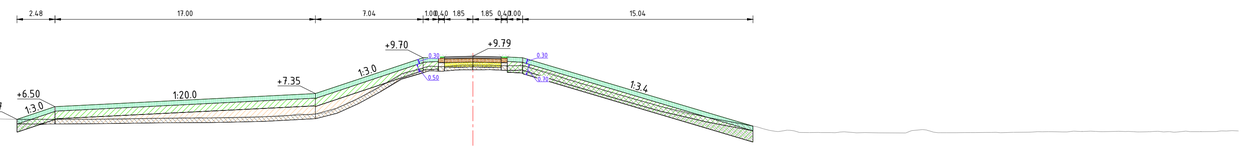

Dwarsprofiel A606
Schaal 1:200

| | | |

Legenda

- Aanbrengen klei C2
- Aanbrengen klei C3
- Aanbrengen kernmateriaal
- Aanbrengen teelaarde
- Aanbrengen verharding
- Aanbrengen wegfundering
- Aanbrengen zand
- Aanbrengen bermverharding
- Verwijderen teelaarde
- Verwijderen grond
- Aanbrengen stabiliteitsscherm
- Aanbrengen stabiliteits-/pipingscherm
- Aanbrengen pipingscherm
- Aanbrengen grofzandbarriere

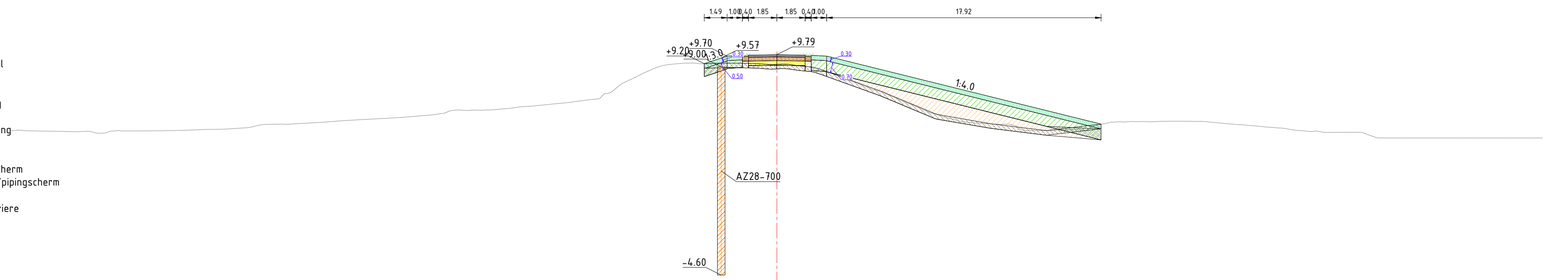

Dwarsprofiel A607
Schaal 1:200

| | | |

Legenda

- Aanbrengen klei C2
- Aanbrengen klei C3
- Aanbrengen kernmateriaal
- Aanbrengen teelaarde
- Aanbrengen verharding
- Aanbrengen wegfundering
- Aanbrengen zand
- Aanbrengen bermverharding
- Verwijderen teelaarde
- Verwijderen grond
- Aanbrengen stabiliteitsscherm
- Aanbrengen stabiliteits-/pipingscherm
- Aanbrengen pipingscherm
- Aanbrengen grofzandbarriere

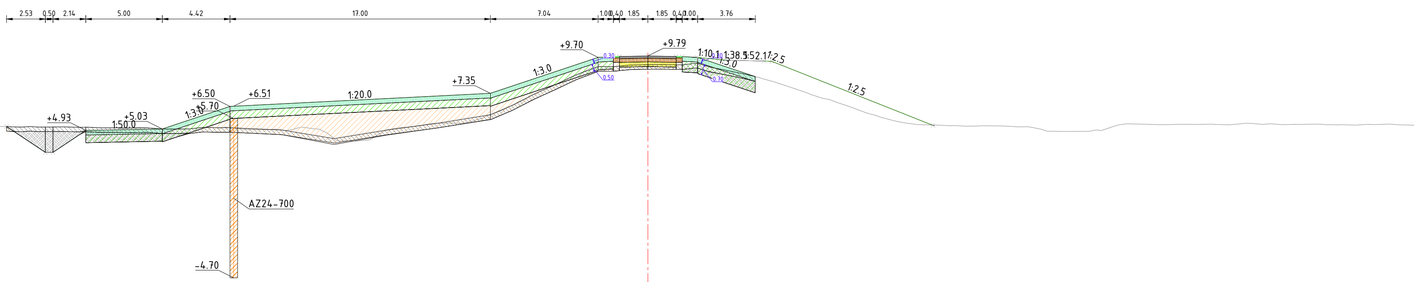

Dwarsprofiel A608
Schaal 1:200

| | | |

Legenda

- Aanbrengen klei C2
- Aanbrengen klei C3
- Aanbrengen kernmateriaal
- Aanbrengen teelaarde
- Aanbrengen verharding
- Aanbrengen wegfundering
- Aanbrengen zand
- Aanbrengen bermverharding
- Verwijderen teelaarde
- Verwijderen grond
- Aanbrengen stabiliteitsscherm
- Aanbrengen stabiliteits-/pipingscherm
- Aanbrengen pipingscherm
- Aanbrengen grofzandbarriere

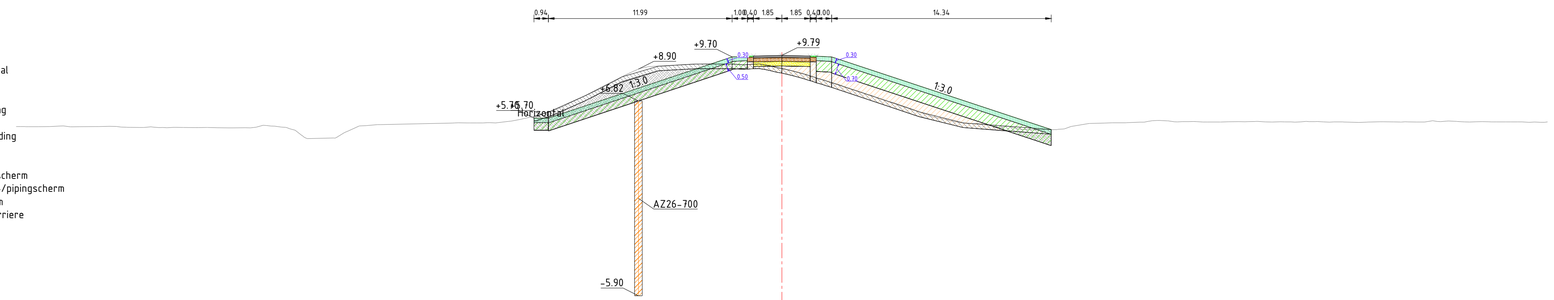

Dwarsprofiel A609
Schaal 1:200

| | | |

Legenda

- Aanbrengen klei C2
- Aanbrengen klei C3
- Aanbrengen kernmateriaal
- Aanbrengen teelaarde
- Aanbrengen verharding
- Aanbrengen wegfundering
- Aanbrengen zand
- Aanbrengen bermverharding
- Verwijderen teelaarde
- Verwijderen grond
- Aanbrengen stabiliteitsscherm
- Aanbrengen stabiliteits-/pipingscherm
- Aanbrengen pipingscherm
- Aanbrengen grofzandbarriere

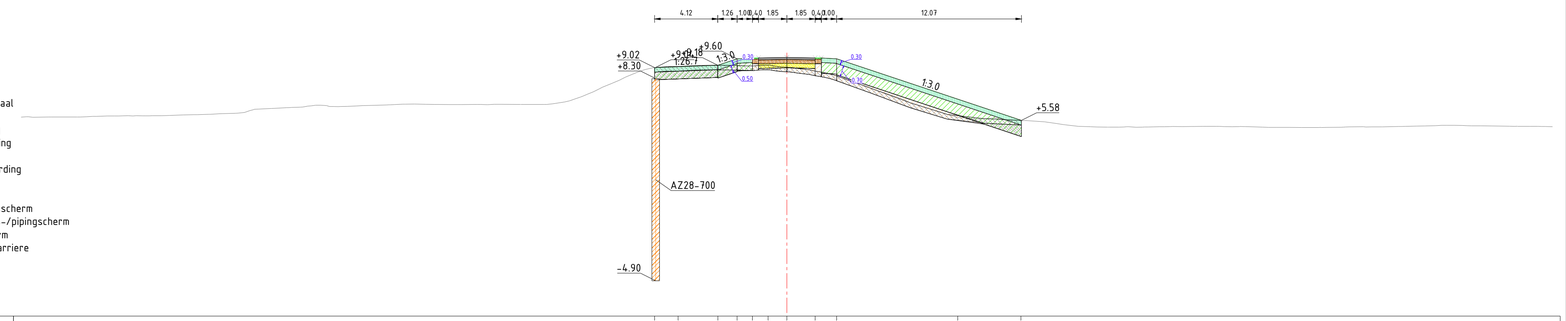

Dwarsprofiel A610
Schaal 1:200

| | | |

Legenda

- Aanbrengen klei C2
- Aanbrengen klei C3
- Aanbrengen kernmateriaal
- Aanbrengen teelaarde
- Aanbrengen verharding
- Aanbrengen wegfundering
- Aanbrengen zand
- Aanbrengen bermverharding
- Verwijderen teelaarde
- Verwijderen grond
- Aanbrengen stabiliteitsscherm
- Aanbrengen stabiliteits-/pipingscherm
- Aanbrengen pipingscherm
- Aanbrengen grofzandbarriere

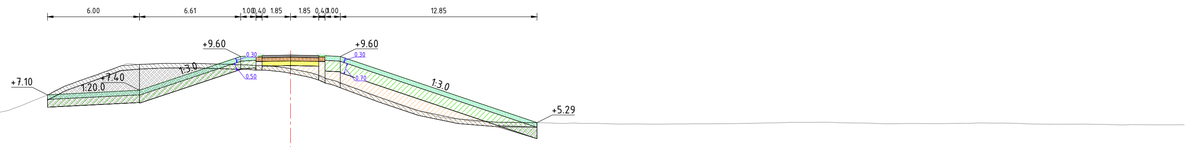

Dwarsprofiel A611
Schaal 1:200

| | | |

Legenda

- Aanbrengen klei C2
- Aanbrengen klei C3
- Aanbrengen kernmateriaal
- Aanbrengen teelaarde
- Aanbrengen verharding
- Aanbrengen wegfundering
- Aanbrengen zand
- Aanbrengen bermverharding
- Verwijderen teelaarde
- Verwijderen grond
- Aanbrengen stabiliteitsscherm
- Aanbrengen stabiliteits-/pipingscherm
- Aanbrengen pipingscherm
- Aanbrengen grofzandbarriere

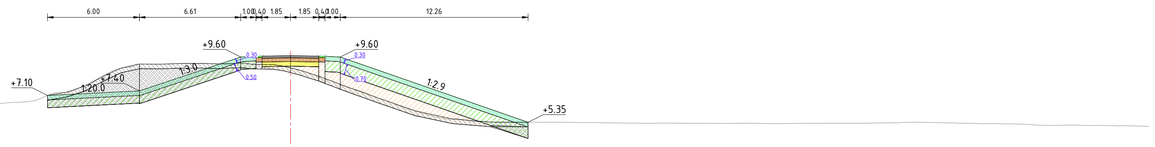

Dwarsprofiel A612
Schaal 1:200

Hoogte nieuwe situatie	6.36 6.43 6.57 6.71 7.00 7.20 7.40 8.86 9.62 9.66 9.70 9.68 9.65 9.60 8.73 5.35 5.43 5.53 5.68 5.70 5.72 5.74 5.79 5.83 5.86
Afstand nieuwe situatie	-22.01 -21.41 -20.24 -19.13 -16.49 -13.83 -9.86 -5.49 -2.91 -1.85 0.00 1.22 2.25 3.25 7.39 10.51 16.62 17.99 21.10 22.39 23.54 24.57 25.94 27.14 27.85
Hoogte bestaande situatie	5.55 5.54 5.51 5.48 5.45 5.49 5.46 5.32 5.27 5.34 5.38 5.39 5.45 5.47 5.60 5.74 5.80 5.85 5.92 6.00 6.05 6.32 6.40 6.54 6.65 6.79 7.25 7.34 7.77 8.44 8.90 9.15 9.14 9.18 9.19 9.16 9.16 9.13 9.11 8.90 8.49 7.63 7.27 6.88 6.49 6.15 5.81 5.55 5.48 5.37 5.34 5.34 5.35 5.38 5.33 5.33 5.31 5.29 5.28 5.28 5.28 5.28 5.27 5.27 5.27 5.28 5.29 5.29 5.29 5.31 5.34 5.33 5.31 5.27 5.26 5.24 5.20 5.14 5.10 5.14 5.13 5.08
Afstand bestaande situatie	-50.00 -49.96 -48.24 -46.81 -44.98 -43.14 -41.60 -40.41 -39.38 -38.21 -36.90 -35.17 -33.37 -31.69 -30.68 -29.45 -28.33 -27.30 -26.15 -24.94 -23.80 -22.71 -21.60 -20.47 -19.10 -17.89 -16.60 -15.46 -14.34 -13.22 -12.10 -11.00 -9.86 -8.72 -7.36 -6.22 -4.79 -3.78 -2.43 -1.08 0.00 1.39 2.58 3.73 4.91 5.93 6.93 7.99 9.10 10.29 11.54 12.72 14.25 15.26 16.39 17.57 18.73 19.76 20.85 21.98 23.31 24.59 26.15 27.36 28.48 29.48 30.91 31.96 33.57 35.11 36.44 37.61 38.72 40.19 41.76 43.28 44.77 46.27 47.32 48.39 49.59 51.02 52.08 53.38 54.45 56.03

Dwarsprofiel dijkpalen
Datum: 09/10/2023

Legenda

- Aanbrengen klei C2
- Aanbrengen klei C3
- Aanbrengen kernmateriaal
- Aanbrengen teelaarde
- Aanbrengen verharding
- Aanbrengen wegfundering
- Aanbrengen zand
- Aanbrengen bermverharding
- Verwijderen teelaarde
- Verwijderen grond
- Aanbrengen stabiliteitsscherm
- Aanbrengen stabiliteits-/pipingscherm
- Aanbrengen pipingscherm
- Aanbrengen grofzandbarriere

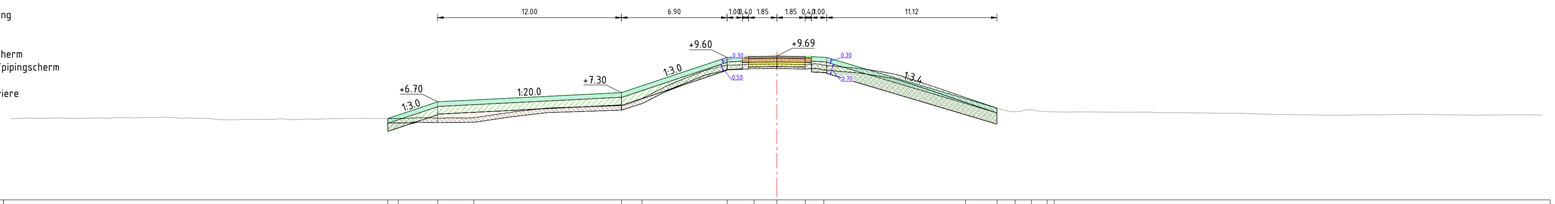

Dwarsprofiel A613
Schaal 1:200

| | | |

Legenda

- Aanbrengen klei C2
- Aanbrengen klei C3
- Aanbrengen kernmateriaal
- Aanbrengen teelaarde
- Aanbrengen verharding
- Aanbrengen wegfundering
- Aanbrengen zand
- Aanbrengen bermverharding
- Verwijderen teelaarde
- Verwijderen grond
- Aanbrengen stabiliteitsscherm
- Aanbrengen stabiliteits-/pipingscherm
- Aanbrengen pipingscherm
- Aanbrengen grofzandbarriere

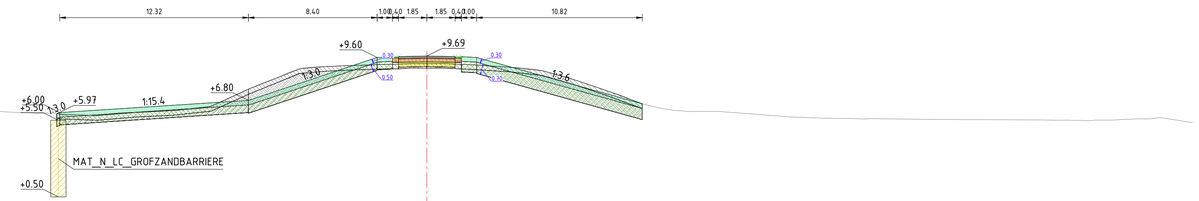

Dwarsprofiel A614
Schaal 1:200

| | | |

Legenda

- Aanbrengen klei C2
- Aanbrengen klei C3
- Aanbrengen kernmateriaal
- Aanbrengen teelaarde
- Aanbrengen verharding
- Aanbrengen wegfundering
- Aanbrengen zand
- Aanbrengen bermverharding
- Verwijderen teelaarde
- Verwijderen grond
- Aanbrengen stabiliteitsscherm
- Aanbrengen stabiliteits-/pipingscherm
- Aanbrengen pipingscherm
- Aanbrengen grofzandbarriere

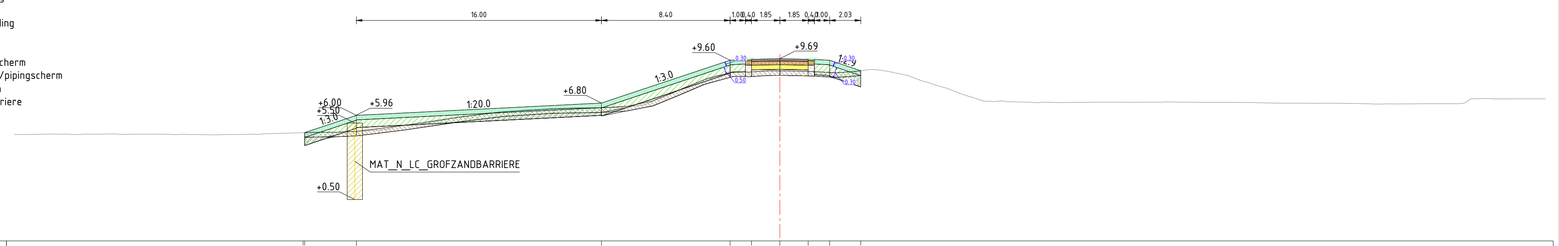

Dwarsprofiel A615
Schaal 1:200

| | | |

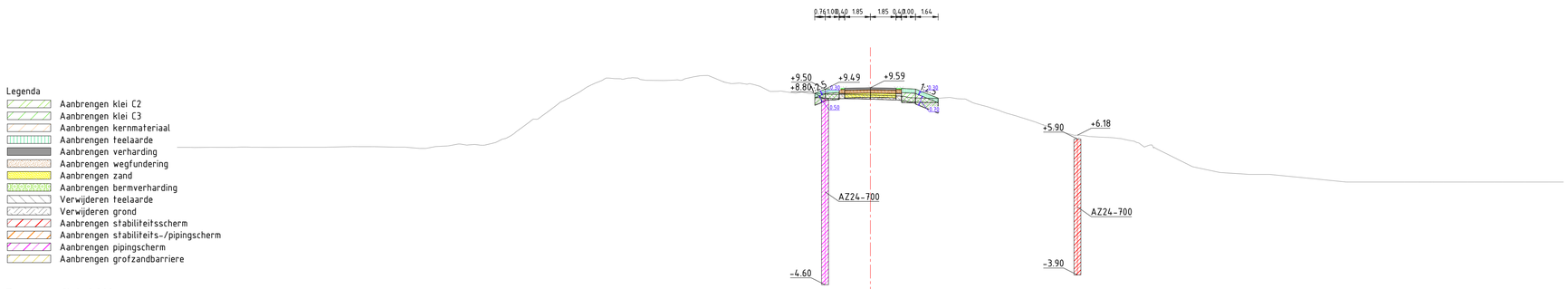

Legenda

- Aanbrengen klei C2
- Aanbrengen klei C3
- Aanbrengen kernmateriaal
- Aanbrengen teelaarde
- Aanbrengen verharding
- Aanbrengen wegfundering
- Aanbrengen zand
- Aanbrengen bermverharding
- Verwijderen teelaarde
- Verwijderen grond
- Aanbrengen stabiliteitsscherm
- Aanbrengen stabiliteits-/pipingscherm
- Aanbrengen pipingscherm
- Aanbrengen grofzandbarriere

Dwarsprofiel A616
Schaal 1:200

Hoogte nieuwe situatie	9.19 9.50 9.55 9.59 9.55 9.50 8.84
Afstand nieuwe situatie	-4.01 -3.25 -1.85 0.00 1.85 3.25 4.89
Hoogte bestaande situatie	5.30 5.29 5.31 5.32 5.30 5.31 5.31 5.35 5.35 5.32 5.29 5.26 5.41 5.48 5.46 5.89 6.44 7.34 7.91 8.68 9.28 9.92 10.25 10.30 10.13 10.16 10.38 10.47 10.01 9.93 9.70 9.36 9.26 9.18 9.11 9.10 9.08 9.03 8.98 8.85 8.84 8.89 8.79 8.36 7.93 7.94 7.57 7.25 6.83 6.41 6.18 6.04 5.94 5.74 5.46 4.87 3.90 3.49 3.37 3.35 3.11 2.80 2.80 2.80 2.80 2.80 2.80 2.80 2.80 2.80 2.80 2.80 2.80 2.80
Afstand bestaande situatie	-50.00 -48.78 -47.59 -45.40 -44.04 -42.26 -40.29 -39.08 -37.01 -35.79 -34.28 -33.27 -31.84 -30.42 -28.97 -27.82 -26.55 -25.52 -24.32 -23.21 -22.07 -20.98 -19.86 -18.44 -17.31 -16.19 -13.92 -12.78 -11.68 -10.53 -9.41 -7.97 -6.49 -4.86 -3.66 -2.50 -1.38 0.00 1.27 2.35 3.47 4.50 5.72 6.84 7.93 9.33 10.48 11.50 12.74 13.90 15.02 16.61 17.93 19.05 20.15 21.31 22.24 23.21 21.09 28.58 31.20 34.32 37.73 39.32 40.52 42.43 43.52 45.04 47.11 48.95 50.00

Dwarsprofiel dijkpalen
Datum: 09/10/2023

Legenda

- Aanbrengen klei C2
- Aanbrengen klei C3
- Aanbrengen kernmateriaal
- Aanbrengen teelaarde
- Aanbrengen verharding
- Aanbrengen wegfundering
- Aanbrengen zand
- Aanbrengen bermverharding
- Verwijderen teelaarde
- Verwijderen grond
- Aanbrengen stabiliteitsscherm
- Aanbrengen stabiliteits-/pipingscherm
- Aanbrengen pipingscherm
- Aanbrengen grofzandbarriere

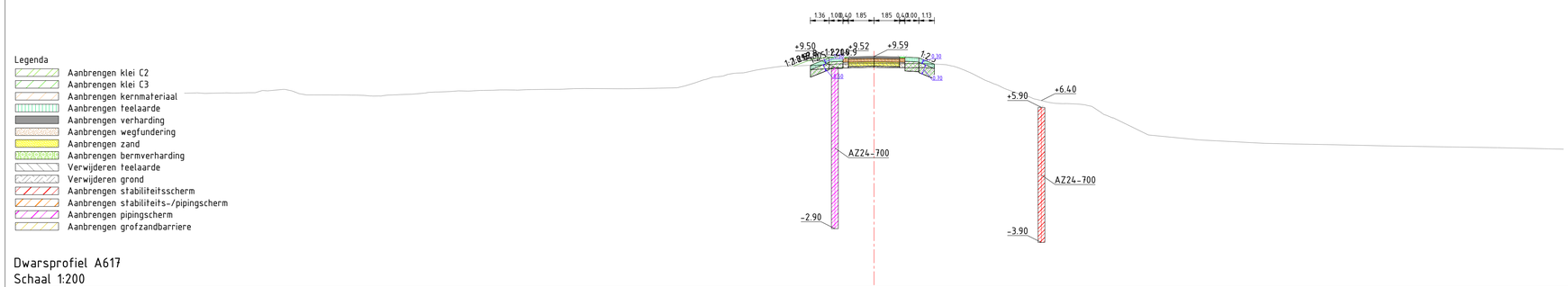

Dwarsprofiel A617
Schaal 1:200

Hoogte nieuwe situatie	8.95 9.50 9.55 9.59 9.55 9.50 9.04
Afstand nieuwe situatie	-4.61 -3.25 -1.85 0.00 1.85 3.25 4.38
Hoogte bestaande situatie	6.83 6.83 6.92 6.95 6.97 7.02 7.10 6.81 6.80 6.80 6.77 6.75 6.83 6.92 7.01 7.05 7.08 7.14 7.17 7.16 7.20 7.21 7.22 7.27 7.25 7.27 7.29 7.45 7.94 8.15 8.39 8.53 8.15 8.90 8.93 8.96 9.06 9.08 9.11 9.09 9.08 9.04 8.89 8.47 7.96 7.53 7.08 6.74 6.35 6.18 6.14 5.98 5.33 4.67 3.90 3.54 3.48 3.39 3.29 3.26 3.22 3.19 3.16 3.13 3.11 3.08 3.06 3.04 3.02 2.99 2.97 2.90 2.87
Afstand bestaande situatie	-50.00 -49.88 -48.42 -47.08 -46.00 -44.86 -43.80 -42.22 -41.14 -40.09 -38.70 -36.94 -35.59 -34.36 -32.82 -31.78 -30.14 -29.43 -28.32 -26.93 -25.83 -24.80 -23.61 -22.56 -20.97 -18.16 -16.96 -15.60 -13.74 -12.16 -11.10 -9.99 -8.89 -7.66 -6.40 -5.33 -4.17 -2.62 -1.39 0.00 1.34 2.74 4.35 5.69 6.86 7.88 8.94 9.99 11.04 12.28 13.36 14.71 15.79 16.97 18.32 19.89 23.61 24.80 26.43 28.37 29.88 31.66 32.99 34.57 35.74 36.76 38.99 40.26 41.31 42.48 44.62 45.66 48.61 50.00

Dwarsprofiel dijkpalen
Datum: 09/10/2023

Legenda

- Aanbrengen klei C2
- Aanbrengen klei C3
- Aanbrengen kernmateriaal
- Aanbrengen teelaarde
- Aanbrengen verharding
- Aanbrengen wegfundering
- Aanbrengen zand
- Aanbrengen bermverharding
- Verwijderen teelaarde
- Verwijderen grond
- Aanbrengen stabiliteitsscherm
- Aanbrengen stabiliteits-/pipingscherm
- Aanbrengen pipingscherm
- Aanbrengen grofzandbarriere



Dwarsprofiel A618
Schaal 1:200

Hoogte nieuwe situatie	5.97 9.50 9.55 9.59 9.55 9.50 9.37
Afstand nieuwe situatie	-12.07 -3.25 -1.85 0.00 1.85 3.25 3.82
Hoogte bestaande situatie	5.27 5.26 5.24 5.26 5.38 5.89 6.56 7.13 7.65 7.87 7.92 7.96 7.98 8.03 8.07 8.10 8.13 8.13 8.10 8.11 8.05 8.04 8.02 8.00 7.60 6.74 6.79 6.03 5.93 5.85 5.85 5.90 6.02 6.20 6.57 7.03 7.43 7.87 8.29 8.73 9.36 9.48 9.53 9.53 9.52 9.42 9.02 8.72 8.67 8.61 8.57 8.57 8.58 8.54 8.53 8.45 8.51 8.34 7.73 7.30 6.89 6.49 5.97 5.38 4.55 3.90 3.69 3.57 3.35 3.09 2.80 2.80 2.80 2.80 2.80 2.80 2.80
Afstand bestaande situatie	-50.00 -22.83 -48.08 -46.70 -45.67 -44.66 -43.66 -42.65 -41.64 -40.64 -39.54 -38.13 -37.09 -36.03 -34.70 -33.05 -31.54 -29.80 -28.48 -27.06 -26.05 -24.91 -23.81 -22.50 -21.34 -20.08 -19.03 -17.93 -16.80 -15.53 -14.37 -13.16 -11.53 -10.44 -9.41 -8.27 -6.92 -5.76 -4.65 -3.60 -2.53 -1.50 0.00 1.07 2.14 3.19 4.52 5.66 7.04 8.11 9.72 11.00 12.19 13.19 14.69 15.72 16.73 18.24 19.59 20.63 21.72 22.96 24.11 25.90 27.32 29.71 30.99 33.36 36.17 39.34 41.27 42.80 43.87 46.26 47.52 50.00

Dwarsprofiel dijkpalen
Datum: 09/10/2023

Legenda

- Aanbrengen klei C2
- Aanbrengen klei C3
- Aanbrengen kernmateriaal
- Aanbrengen teelaarde
- Aanbrengen verharding
- Aanbrengen wegfundering
- Aanbrengen zand
- Aanbrengen bermverharding
- Verwijderen teelaarde
- Verwijderen grond
- Aanbrengen stabiliteitsscherm
- Aanbrengen stabiliteits-/pipingscherm
- Aanbrengen pipingscherm
- Aanbrengen grofzandbarriere

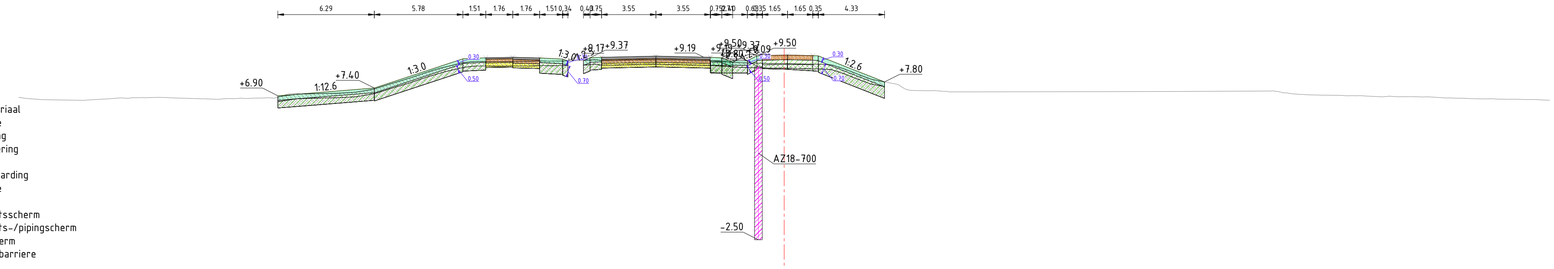

Dwarsprofiel A619
Schaal 1:200

| | | |

Legenda

- Aanbrengen klei C2
- Aanbrengen klei C3
- Aanbrengen kernmateriaal
- Aanbrengen teelaarde
- Aanbrengen verharding
- Aanbrengen wegfundering
- Aanbrengen zand
- Aanbrengen bermverharding
- Verwijderen teelaarde
- Verwijderen grond
- Aanbrengen stabiliteitsscherm
- Aanbrengen stabiliteits-/pipingscherm
- Aanbrengen pipingscherm
- Aanbrengen grofzandbarriere

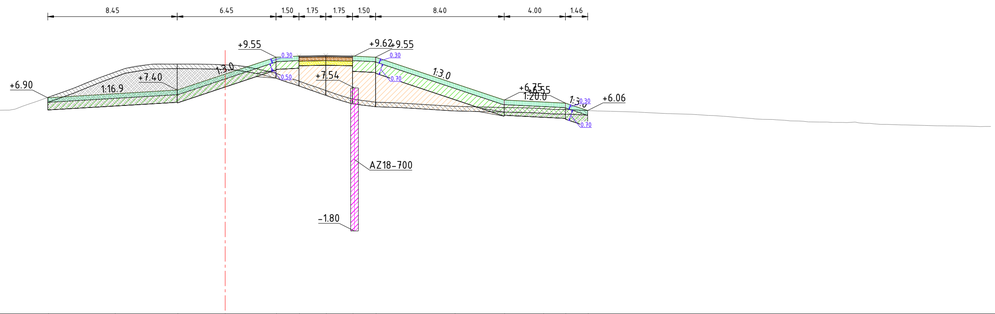

Dwarsprofiel A620
Schaal 1:200

Hoogte nieuwe situatie	6.90 7.16 7.40 8.43 9.55 9.63 9.66 9.63 9.55 7.83 6.75 6.62 6.55 6.06
Afstand nieuwe situatie	-11.53 -7.18 -3.09 0.00 3.36 4.86 6.61 8.35 9.85 15.01 18.25 20.79 22.24 23.71
Hoogte bestaande situatie	5.53 5.55 5.56 5.54 5.52 5.52 5.48 5.46 5.46 5.51 5.52 5.51 5.53 5.57 5.65 5.57 5.35 5.00 5.61 5.70 5.95 6.01 5.93 5.98 6.05 6.08 6.16 6.65 7.24 7.82 8.31 8.74 9.00 9.11 9.10 9.09 9.04 8.97 8.64 8.29 7.82 7.37 6.83 6.68 6.57 6.49 6.37 6.30 6.27 6.24 6.18 6.13 6.07 6.03 5.96 5.87 5.82 5.74 5.62 5.52 5.48 5.39 5.32 5.31 5.29 5.26 5.20 5.13 5.09 5.07 5.05 5.02 5.03
Afstand bestaande situatie	-50.00 -48.86 -47.05 -45.73 -44.62 -43.60 -42.21 -40.64 -39.30 -37.80 -35.98 -34.64 -33.15 -30.79 -29.78 -28.38 -25.71 -23.93 -22.76 -21.70 -20.68 -19.57 -18.28 -17.26 -15.96 -14.87 -13.73 -12.33 -10.66 -9.19 -7.92 -6.73 -5.62 -4.22 -2.50 -1.27 0.00 1.26 2.80 3.86 5.29 6.59 8.27 9.35 11.03 12.51 14.41 16.35 17.99 19.59 20.78 22.20 23.45 24.48 26.93 28.72 30.44 31.56 33.45 34.63 35.75 36.89 38.09 39.31 40.32 41.37 42.39 43.95 45.67 46.92 48.36 49.62 50.00

Dwarsprofiel dijkpalen
Datum: 09/10/2023

Legenda

- Aanbrengen klei C2
- Aanbrengen klei C3
- Aanbrengen kernmateriaal
- Aanbrengen teelaarde
- Aanbrengen verharding
- Aanbrengen wegfundering
- Aanbrengen zand
- Aanbrengen bermverharding
- Verwijderen teelaarde
- Verwijderen grond
- Aanbrengen stabiliteitsscherm
- Aanbrengen stabiliteits-/pipingscherm
- Aanbrengen pipingscherm
- Aanbrengen grofzandbarriere

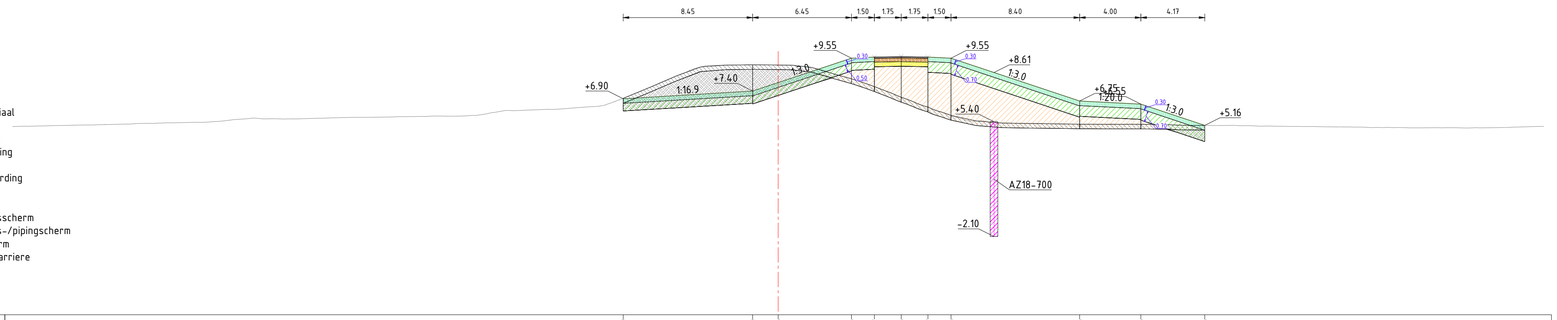

Dwarsprofiel A621
Schaal 1:200

| | | |

Legenda

- Aanbrengen klei C2
- Aanbrengen klei C3
- Aanbrengen kernmateriaal
- Aanbrengen teelaarde
- Aanbrengen verharding
- Aanbrengen wegfundering
- Aanbrengen zand
- Aanbrengen bermverharding
- Verwijderen teelaarde
- Verwijderen grond
- Aanbrengen stabiliteitsscherm
- Aanbrengen stabiliteits-/pipingscherm
- Aanbrengen pipingscherm
- Aanbrengen grofzandbarriere

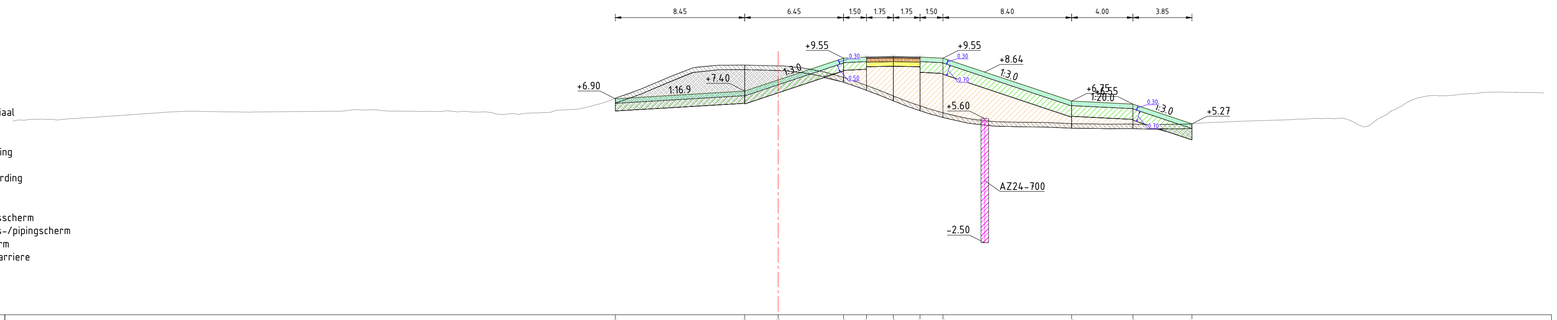

Dwarsprofiel A622
Schaal 1:200

| | | |

Legenda

- Aanbrengen klei C2
- Aanbrengen klei C3
- Aanbrengen kernmateriaal
- Aanbrengen teelaarde
- Aanbrengen verharding
- Aanbrengen wegfundering
- Aanbrengen zand
- Aanbrengen bermverharding
- Verwijderen teelaarde
- Verwijderen grond
- Aanbrengen stabiliteitsscherm
- Aanbrengen stabiliteits-/pipingscherm
- Aanbrengen pipingscherm
- Aanbrengen grofzandbarriere

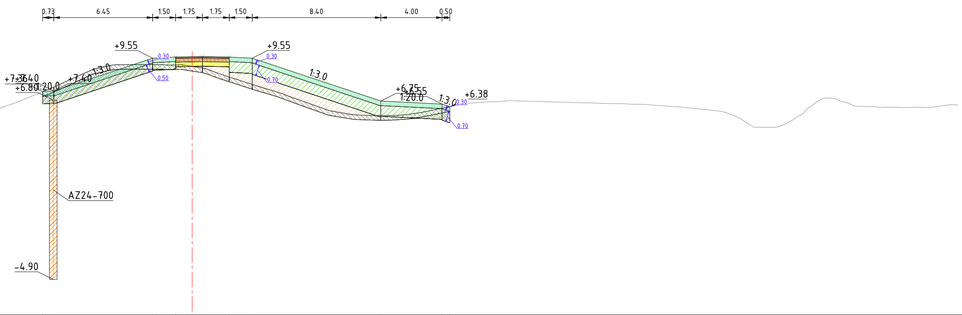

Dwarsprofiel A623
Schaal 1:200

Hoogte nieuwe situatie	7.36 7.60 9.55 9.63 9.65 9.63 9.55 6.76 6.55 6.38
Afstand nieuwe situatie	-9.76 -9.03 -2.58 -1.08 0.00 2.41 3.91 12.28 16.28 16.93
Hoogte bestaande situatie	5.31 5.27 5.30 5.32 5.31 5.30 5.28 5.26 5.26 5.24 5.22 5.20 5.17 5.16 5.16 5.17 5.16 4.98 4.73 4.74 5.21 5.28 5.34 5.41 5.43 5.46 5.54 5.59 5.74 5.86 6.11 6.51 7.03 7.51 8.13 8.59 9.02 9.12 9.13 9.13 9.11 9.01 8.80 8.42 8.09 7.72 7.43 7.04 6.54 6.14 5.88 5.82 5.79 5.84 6.01 6.29 6.53 6.67 6.73 6.75 6.70 6.68 6.63 6.61 6.58 6.54 6.47 6.40 6.30 6.14 5.92 5.40 5.04 5.51 6.30 6.94 6.73 6.41 6.35 6.34 6.34 6.33 6.51 6.50
Afstand bestaande situatie	-50.00 -49.01 -48.00 -46.91 -45.82 -44.79 -42.92 -41.92 -40.68 -39.67 -38.65 -37.14 -35.89 -34.75 -33.71 -32.44 -31.30 -30.17 -29.15 -26.92 -25.74 -24.51 -23.31 -21.72 -20.55 -18.95 -17.50 -16.44 -15.42 -14.40 -13.10 -11.90 -10.57 -9.38 -8.01 -6.95 -5.75 -4.73 -3.54 -2.41 -1.02 0.00 1.08 2.13 3.14 4.23 5.25 6.33 7.37 8.91 10.08 11.21 12.38 13.81 15.06 16.39 17.50 18.94 20.30 21.63 23.06 24.23 25.58 26.59 27.84 29.16 30.28 31.30 32.41 33.95 35.03 36.10 37.97 39.20 40.24 41.36 42.36 43.54 44.81 45.92 47.05 48.23 49.46 50.00

Dwarsprofiel dijkpalen
Datum: 09/10/2023

Legenda

- Aanbrengen klei C2
- Aanbrengen klei C3
- Aanbrengen kernmateriaal
- Aanbrengen teelaarde
- Aanbrengen verharding
- Aanbrengen wegfundering
- Aanbrengen zand
- Aanbrengen bermverharding
- Verwijderen teelaarde
- Verwijderen grond
- Aanbrengen stabiliteitsscherm
- Aanbrengen stabiliteits-/pipingscherm
- Aanbrengen pipingscherm
- Aanbrengen grofzandbarriere

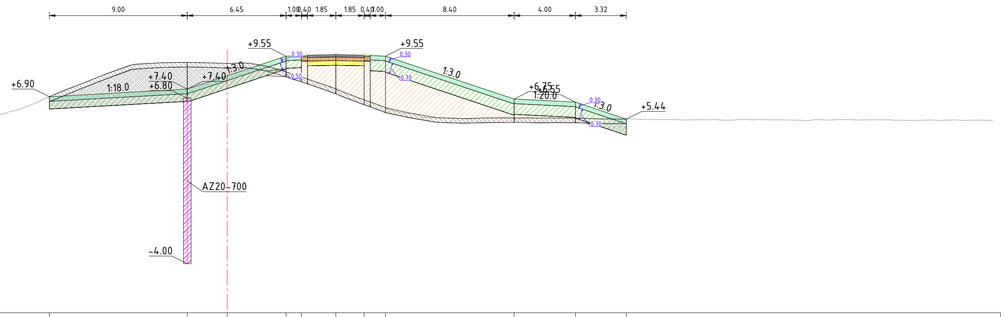

Dwarsprofiel A624
Schaal 1:200

Hoogte nieuwe situatie	6.90 7.40 8.27 9.55 9.60 9.64 9.61 9.55 6.75 6.55 5.44
Afstand nieuwe situatie	-11.61 -2.61 0.00 3.84 4.84 7.09 8.94 10.34 18.74 22.74 26.07
Hoogte bestaande situatie	6.48 6.46 4.46 4.47 4.48 4.50 4.51 4.53 4.56 4.56 4.52 4.55 4.63 4.68 4.75 4.80 4.83 4.94 5.01 5.09 5.21 5.28 5.35 5.45 5.52 5.53 5.55 5.59 5.71 6.04 6.48 7.30 7.68 8.17 8.60 8.95 9.10 9.12 9.15 9.12 9.08 9.09 8.81 8.35 7.94 7.44 6.96 6.57 6.01 5.81 5.54 5.52 5.45 5.51 5.52 5.52 5.51 5.49 5.45 5.44 5.45 5.44 5.39 5.39 5.40 5.40 5.39 5.39 5.39 5.37 5.39 5.38 5.39 5.40 5.39 5.36 5.36 5.36 5.39 5.36 5.36
Afstand bestaande situatie	-50.00 -49.91 -48.50 -47.39 -46.33 -44.90 -43.76 -42.75 -41.38 -39.40 -38.26 -36.89 -35.87 -34.32 -33.16 -32.05 -30.95 -29.68 -28.49 -27.48 -26.31 -25.09 -24.04 -22.96 -21.53 -19.67 -18.50 -17.46 -16.04 -14.96 -13.66 -12.54 -10.71 -9.67 -8.46 -7.39 -6.38 -5.37 -4.14 -2.88 -1.82 0.00 1.50 2.90 4.34 5.57 7.04 8.28 9.32 10.72 11.74 12.75 14.24 15.76 17.18 18.20 19.99 22.33 23.38 24.42 25.50 26.59 28.09 29.51 30.54 31.88 33.24 34.40 36.02 37.04 38.34 39.37 40.84 42.19 43.23 44.35 45.40 46.45 47.47 48.48 50.00

Dwarsprofiel dijkpalen
Datum: 09/10/2023

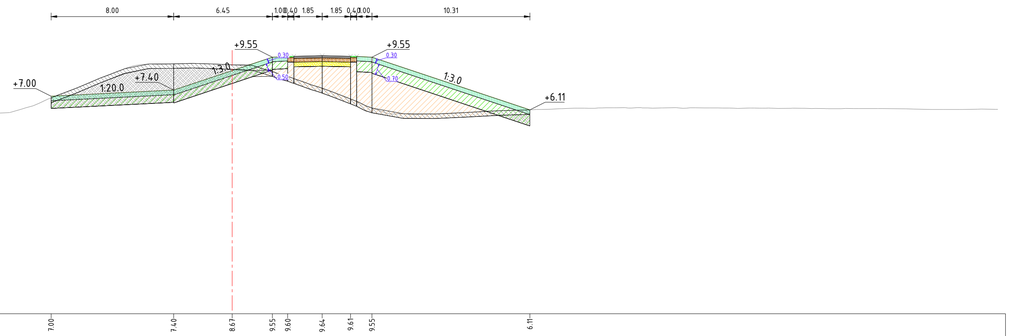

Legenda

- Aanbrengen klei C2
- Aanbrengen klei C3
- Aanbrengen kernmateriaal
- Aanbrengen teelaarde
- Aanbrengen verharding
- Aanbrengen wegfundering
- Aanbrengen zand
- Aanbrengen bermverharding
- Verwijderen teelaarde
- Verwijderen grond
- Aanbrengen stabiliteitsscherm
- Aanbrengen stabiliteits-/pipingscherm
- Aanbrengen pipingscherm
- Aanbrengen grofzandbarriere

Dwarsprofiel A625
Schaal 1:200

| | | |

Legenda

- Aanbrengen klei C2
- Aanbrengen klei C3
- Aanbrengen kernmateriaal
- Aanbrengen teelaarde
- Aanbrengen verharding
- Aanbrengen wegfundering
- Aanbrengen zand
- Aanbrengen bermverharding
- Verwijderen teelaarde
- Verwijderen grond
- Aanbrengen stabiliteitsscherm
- Aanbrengen stabiliteits-/pipingscherm
- Aanbrengen pipingscherm
- Aanbrengen grofzandbarriere

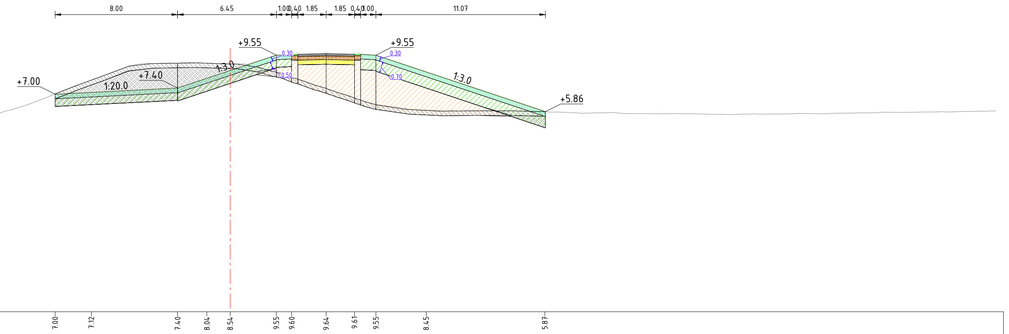

Dwarsprofiel A626
Schaal 1:200

| | | |

Legenda

- Aanbrengen klei C2
- Aanbrengen klei C3
- Aanbrengen kernmateriaal
- Aanbrengen teelaarde
- Aanbrengen verharding
- Aanbrengen wegfundering
- Aanbrengen zand
- Aanbrengen bermverharding
- Verwijderen teelaarde
- Verwijderen grond
- Aanbrengen stabiliteitsscherm
- Aanbrengen stabiliteits-/pipingscherm
- Aanbrengen pipingscherm
- Aanbrengen grofzandbarriere

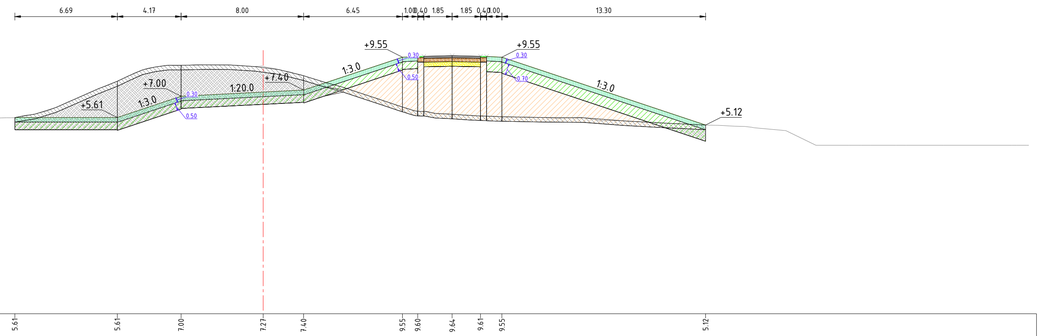

Dwarsprofiel A627
Schaal 1:200

| | | |

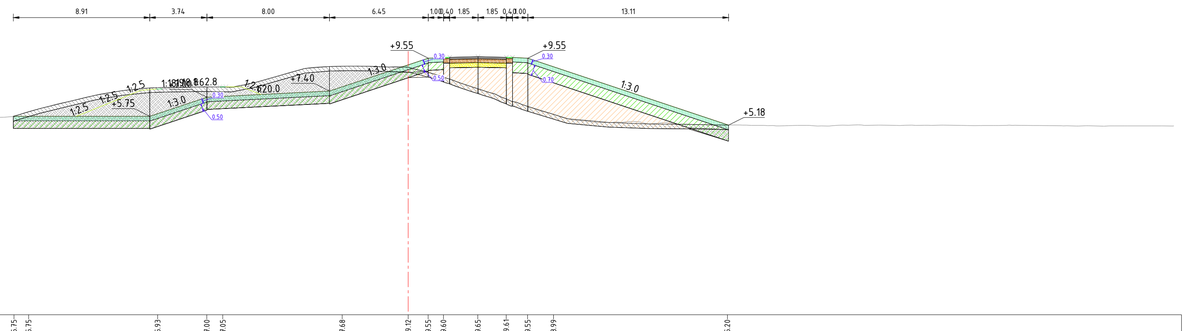

Legenda

- Aanbrengen klei C2
- Aanbrengen klei C3
- Aanbrengen kernmateriaal
- Aanbrengen teelaarde
- Aanbrengen verharding
- Aanbrengen wegfundering
- Aanbrengen zand
- Aanbrengen bermverharding
- Verwijderen teelaarde
- Verwijderen grond
- Aanbrengen stabiliteitsscherm
- Aanbrengen stabiliteits-/pipingscherm
- Aanbrengen pipingscherm
- Aanbrengen grofzandbarriere

Dwarsprofiel A628
Schaal 1:200

| | | |

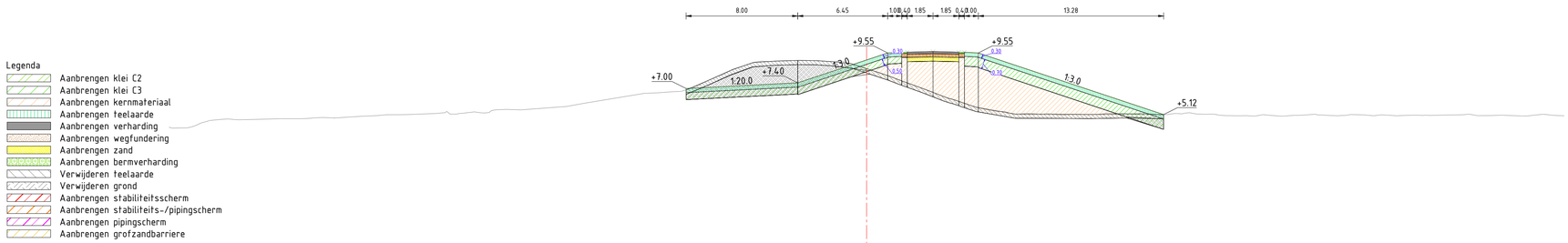

Legenda

- Aanbrengen klei C2
- Aanbrengen klei C3
- Aanbrengen kernmateriaal
- Aanbrengen teelaarde
- Aanbrengen verharding
- Aanbrengen wegfundering
- Aanbrengen zand
- Aanbrengen bermverharding
- Verwijderen teelaarde
- Verwijderen grond
- Aanbrengen stabiliteitsscherm
- Aanbrengen stabiliteits-/pipingscherm
- Aanbrengen pipingscherm
- Aanbrengen grofzandbarriere

Dwarsprofiel A629
Schaal 1:200

| | | |



Legenda

- Aanbrengen klei C2
- Aanbrengen klei C3
- Aanbrengen kernmateriaal
- Aanbrengen teelaarde
- Aanbrengen verharding
- Aanbrengen wegfundering
- Aanbrengen zand
- Aanbrengen bermverharding
- Verwijderen teelaarde
- Verwijderen grond
- Aanbrengen stabiliteitsscherm
- Aanbrengen stabiliteits-/pipingscherm
- Aanbrengen pipingscherm
- Aanbrengen grofzandbarriere

Dwarsprofiel A630
Schaal 1:200

| | | |

Legenda

- Aanbrengen klei C2
- Aanbrengen klei C3
- Aanbrengen kernmateriaal
- Aanbrengen teelaarde
- Aanbrengen verharding
- Aanbrengen wegfundering
- Aanbrengen zand
- Aanbrengen bermverharding
- Verwijderen teelaarde
- Verwijderen grond
- Aanbrengen stabiliteitsscherm
- Aanbrengen stabiliteits-/pipingscherm
- Aanbrengen pipingscherm
- Aanbrengen grofzandbarriere

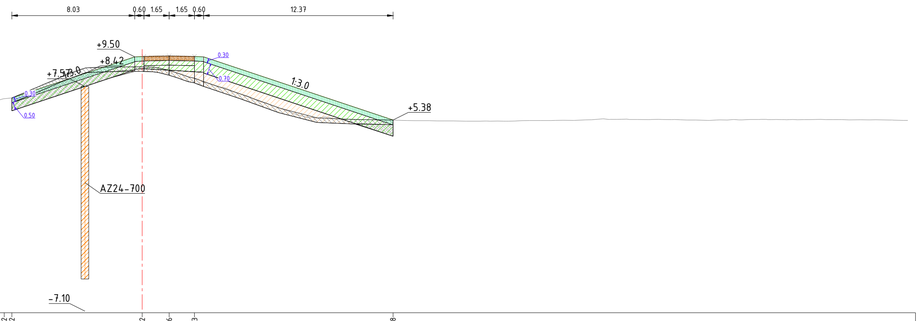

Dwarsprofiel A631
Schaal 1:200

| | | |

Legenda

- Aanbrengen klei C2
- Aanbrengen klei C3
- Aanbrengen kernmateriaal
- Aanbrengen teelaarde
- Aanbrengen verharding
- Aanbrengen wegfundering
- Aanbrengen zand
- Aanbrengen bermverharding
- Verwijderen teelaarde
- Verwijderen grond
- Aanbrengen stabiliteitsscherm
- Aanbrengen stabiliteits-/pipingscherm
- Aanbrengen pipingscherm
- Aanbrengen grofzandbarriere

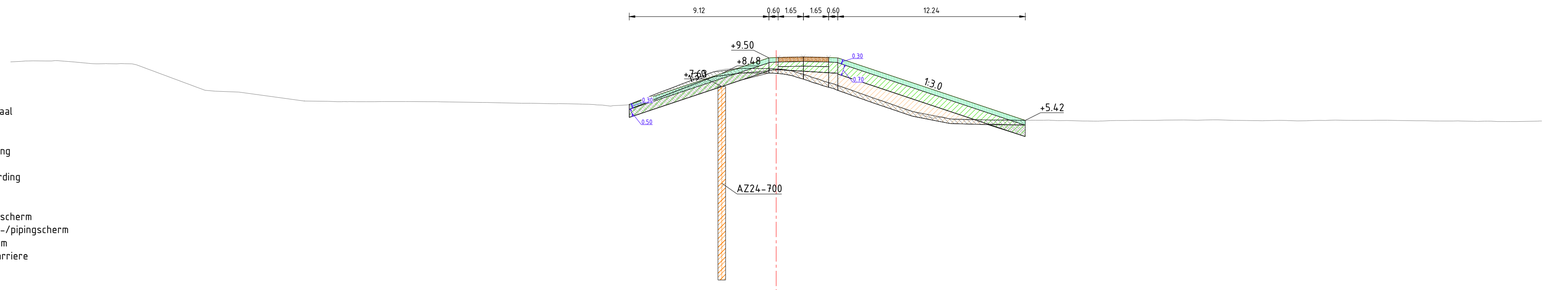

Dwarsprofiel A632
Schaal 1:200

| | | |

Legenda

- Aanbrengen klei C2
- Aanbrengen klei C3
- Aanbrengen kernmateriaal
- Aanbrengen teelaarde
- Aanbrengen verharding
- Aanbrengen wegfundering
- Aanbrengen zand
- Aanbrengen bermverharding
- Verwijderen teelaarde
- Verwijderen grond
- Aanbrengen stabiliteitsscherm
- Aanbrengen stabiliteits-/pipingscherm
- Aanbrengen pipingscherm
- Aanbrengen grofzandbarriere

Dwarsprofiel A633
Schaal 1:200

Hoogte nieuwe situatie	8.43 8.43 9.53 9.56 9.53 6.57
Afstand nieuwe situatie	-3.33 -3.33 -1.65 0.00 1.65 10.81
Hoogte bestaande situatie	6.47 6.48 6.30 6.50 6.60 6.61 6.77 7.35 7.75 7.81 8.23 8.88 9.14 9.20 9.25 9.29 9.28 9.29 9.28 9.25 9.17 8.91 8.51 8.07 8.08 8.07 8.03 8.04 8.05 8.08 8.02 8.59 8.91 8.93 8.92 8.92 8.92 8.77 8.33 7.84 7.31 6.88 6.60 6.57 6.62 6.50 6.61 6.61 6.62 6.64 6.62 6.57 6.56 6.45 6.34 6.26 6.03 5.53 5.16 5.12 5.57 5.68 5.66 5.66 5.64 5.62 5.61 5.57 5.54 5.51 5.51 5.51 5.48 5.40 5.31 5.22
Afstand bestaande situatie	-50.00 -48.69 -47.29 -42.87 -36.23 -34.96 -33.89 -32.54 -31.14 -30.12 -29.06 -27.57 -26.56 -25.36 -24.34 -23.25 -21.56 -20.32 -19.11 -17.93 -16.74 -15.44 -14.43 -13.32 -11.93 -10.76 -9.70 -8.58 -7.48 -6.47 -4.60 -3.21 -2.20 -1.16 0.00 1.14 2.31 3.32 4.49 6.03 7.43 8.58 9.93 11.00 12.38 13.59 14.72 16.19 17.62 18.76 20.13 21.25 22.67 23.83 25.18 26.33 27.42 28.87 29.97 30.98 32.00 33.37 34.61 35.76 37.23 38.29 40.07 41.55 42.71 44.00 45.01 46.09 47.28 48.62 50.00

Dwarsprofiel dijkpalen
Datum: 09/10/2023

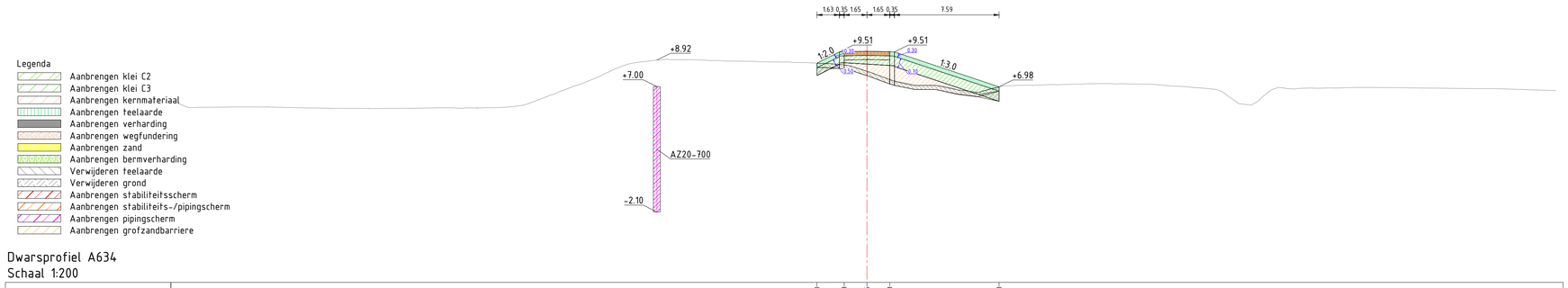

Legenda

- Aanbrengen klei C2
- Aanbrengen klei C3
- Aanbrengen kernmateriaal
- Aanbrengen teelaarde
- Aanbrengen verharding
- Aanbrengen wegfundering
- Aanbrengen zand
- Aanbrengen bermverharding
- Verwijderen teelaarde
- Verwijderen grond
- Aanbrengen stabiliteitsscherm
- Aanbrengen stabiliteits-/pipingscherm
- Aanbrengen pipingscherm
- Aanbrengen grofzandbarriere

Dwarsprofiel A634
Schaal 1:200

| | | |

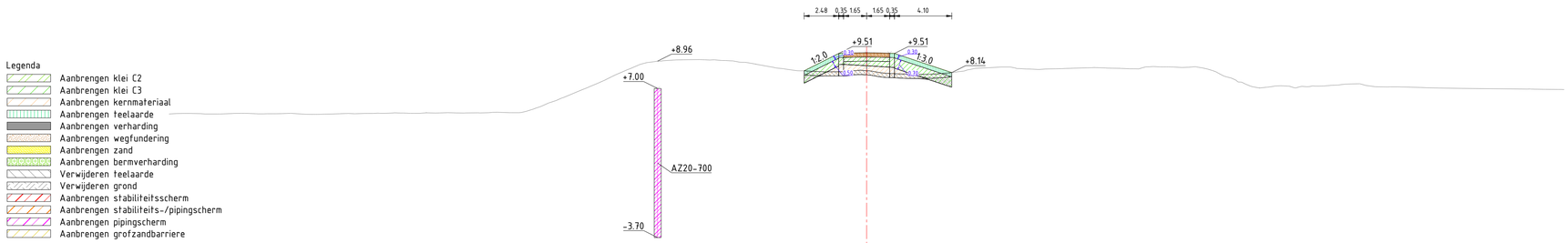

Dwarsprofiel A635
Schaal 1:200

| | | |

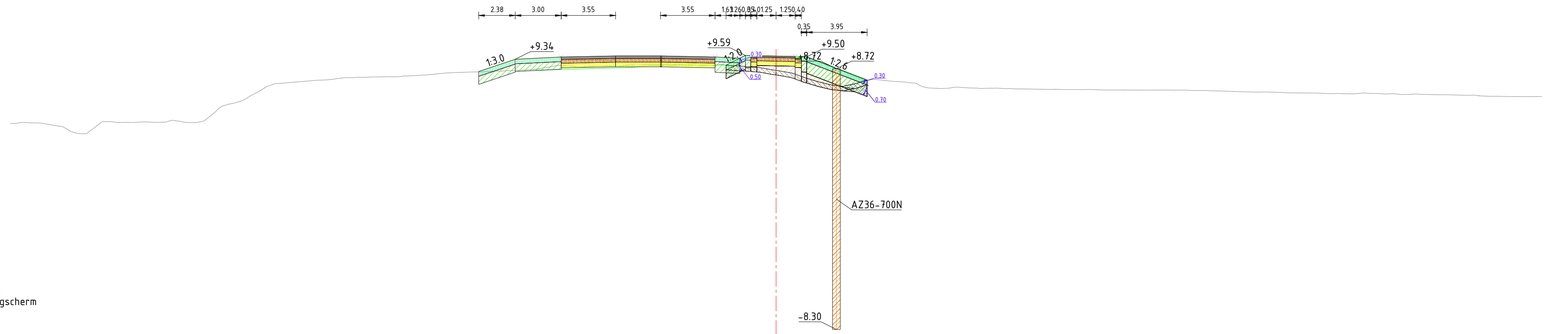

Legenda

- Aanbrengen klei C2
- Aanbrengen klei C3
- Aanbrengen kernmateriaal
- Aanbrengen teelaarde
- Aanbrengen verharding
- Aanbrengen wegfundering
- Aanbrengen zand
- Aanbrengen bermverharding
- Verwijderen teelaarde
- Verwijderen grond
- Aanbrengen stabiliteitsscherm
- Aanbrengen stabiliteits-/pipingscherm
- Aanbrengen pipingscherm
- Aanbrengen grofzandbarriere

Dwarsprofiel A636
Schaal 1:200

Hoogte nieuwe situatie	8.64 8.65 8.69 8.74 8.80 8.94 9.01 9.57 9.55 9.53 9.37 7.93
Afstand nieuwe situatie	-15.71 -14.93 -13.26 -11.84 -9.39 -7.98 -3.16 -1.15 0.00 1.15 2.31 5.95
Hoogte bestaande situatie	5.15 5.19 5.12 4.96 4.50 4.87 5.28 5.22 5.25 5.22 5.36 5.20 5.32 6.09 6.51 7.20 7.74 7.85 7.98 8.10 8.17 8.19 8.25 8.33 8.47 8.52 8.53 8.62 8.68 8.83 8.93 8.82 8.91 8.91 8.96 9.01 8.99 8.99 8.96 8.95 8.88 8.81 8.62 8.44 7.95 7.66 7.65 7.96 7.37 7.92 7.82 7.69 7.45 7.49 7.43 7.46 7.41 7.39 7.38 7.37 7.37 7.33 7.33 7.33 7.32 7.33 7.32 7.30 7.28 7.22 7.20 7.15 7.14 7.09 7.07 7.11 7.09 7.05 7.03 6.98 6.92 6.91 6.90 6.91
Afstand bestaande situatie	-50.00 -49.00 -48.72 -47.68 -46.63 -45.61 -44.52 -43.69 -42.67 -41.64 -40.62 -39.39 -38.36 -37.35 -36.32 -35.27 -33.85 -32.75 -31.34 -29.66 -28.65 -27.35 -26.16 -24.35 -22.78 -20.89 -19.32 -17.98 -16.91 -15.82 -14.81 -13.88 -12.76 -11.68 -10.64 -9.69 -7.82 -6.76 -5.67 -4.51 -3.23 -2.12 -1.12 0.00 1.07 2.63 3.64 4.72 5.76 7.37 8.68 9.85 11.23 12.22 13.36 14.37 15.52 16.83 17.91 19.05 20.36 21.65 22.72 24.09 25.14 26.24 27.44 28.86 30.33 31.90 33.65 34.81 36.31 37.68 38.87 40.13 41.34 43.11 45.14 46.65 47.77 48.98 50.00

Dwarsprofiel dijkpalen
Datum: 09/10/2023

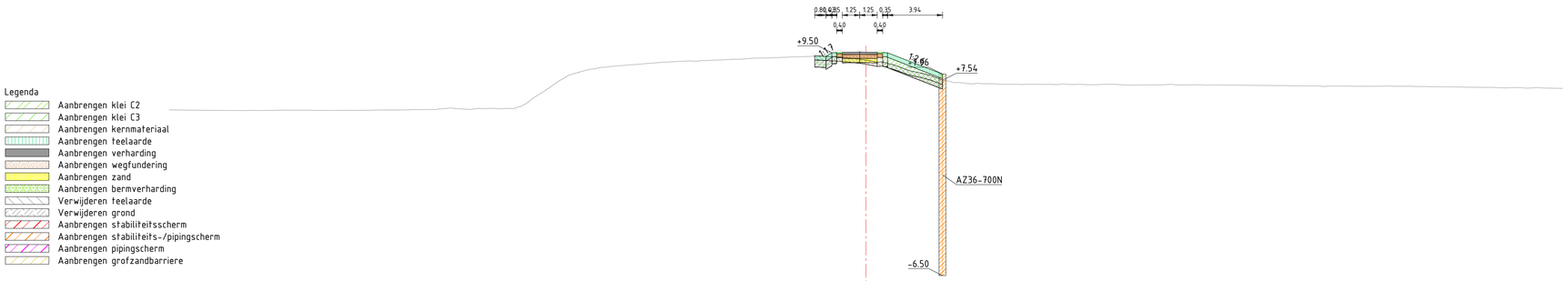

Legenda

- Aanbrengen klei C2
- Aanbrengen klei C3
- Aanbrengen kernmateriaal
- Aanbrengen teelaarde
- Aanbrengen verharding
- Aanbrengen wegfundering
- Aanbrengen zand
- Aanbrengen bermverharding
- Verwijderen teelaarde
- Verwijderen grond
- Aanbrengen stabiliteitsscherm
- Aanbrengen stabiliteits-/pipingscherm
- Aanbrengen pipingscherm
- Aanbrengen grofzandbarriere

Dwarsprofiel A637
Schaal 1:200

| | | |

Legenda

- Aanbrengen klei C2
- Aanbrengen klei C3
- Aanbrengen kernmateriaal
- Aanbrengen teelaarde
- Aanbrengen verharding
- Aanbrengen wegfundering
- Aanbrengen zand
- Aanbrengen bermverharding
- Verwijderen teelaarde
- Verwijderen grond
- Aanbrengen stabiliteitsscherm
- Aanbrengen stabiliteits-/pipingscherm
- Aanbrengen pipingscherm
- Aanbrengen grofzandbarriere

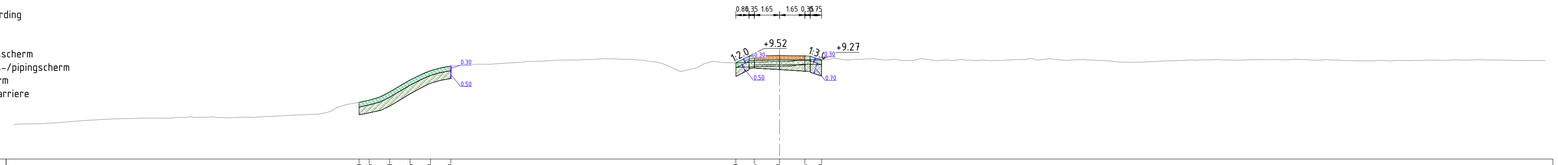

Dwarsprofiel A638
Schaal 1:200

Hoogte nieuwe situatie	6.50 6.65 7.18 7.96 8.57 8.87 9.09 9.54 9.57 9.54 9.27
Afstand nieuwe situatie	-27.46 -26.79 -25.46 -24.12 -22.79 -21.46 -2.86 -1.65 0.00 1.65 2.75
Hoogte bestaande situatie	5.97 5.69 5.17 5.27 5.34 5.41 5.45 5.47 5.48 5.56 5.53 5.49 5.54 5.57 5.62 5.68 5.95 6.37 6.58 7.01 7.61 8.17 8.62 8.88 8.97 8.99 9.07 9.17 9.20 9.26 9.27 9.32 9.34 9.38 9.38 8.99 8.51 9.03 9.11 9.18 9.13 9.17 9.27 9.38 9.36 9.29 9.34 9.27 9.24 9.36 9.23 9.23 9.24 9.24 9.28 9.37 9.35 9.25 9.28 9.24 9.18 9.12 9.17 9.23 9.25 9.28 9.28 9.29 9.30 9.26 9.23 9.21 9.24 9.24 9.25 9.26 9.28 9.27 9.27 9.23 9.21
Afstand bestaande situatie	-50.00 -45.50 -47.22 -46.00 -44.86 -43.71 -42.27 -41.23 -39.69 -38.50 -37.34 -36.03 -34.85 -33.67 -32.44 -31.27 -29.27 -28.22 -27.04 -25.75 -24.74 -23.70 -22.66 -21.48 -20.12 -18.91 -17.82 -16.42 -15.35 -14.30 -13.12 -11.88 -10.79 -9.64 -8.56 -7.51 -6.46 -4.90 -3.86 -2.60 -1.59 0.00 1.15 2.23 3.48 4.74 5.35 6.77 7.97 9.18 10.21 11.28 12.33 13.62 15.20 16.40 17.55 18.59 19.64 20.94 21.98 23.45 24.50 26.09 27.16 28.51 29.64 30.74 32.38 33.44 34.82 35.98 36.99 38.01 39.22 40.39 41.56 42.61 44.14 45.32 46.56 48.59 50.00 50.00

Dwarsprofiel dijkpalen
Datum: 26/10/2023

Legenda

- Aanbrengen klei C2
- Aanbrengen klei C3
- Aanbrengen kernmateriaal
- Aanbrengen teelaarde
- Aanbrengen verharding
- Aanbrengen wegfundering
- Aanbrengen zand
- Aanbrengen bermverharding
- Verwijderen teelaarde
- Verwijderen grond
- Aanbrengen stabiliteitsscherm
- Aanbrengen stabiliteits-/pipingscherm
- Aanbrengen pipingscherm
- Aanbrengen grofzandbarriere

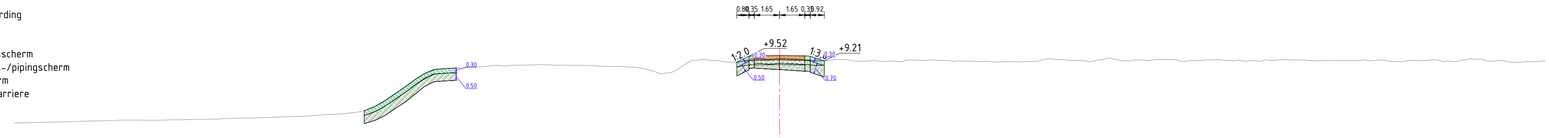

Dwarsprofiel A639
Schaal 1:200

Hoogte nieuwe situatie	5.96 6.22 7.06 8.00 8.66 8.74 9.12 9.54 9.57 9.54 9.21
Afstand nieuwe situatie	-27.12 -26.45 -25.12 -23.78 -22.45 -21.12 -2.80 -1.65 0.00 1.65 2.92
Hoogte bestaande situatie	5.98 5.98 5.98 5.22 5.27 5.30 5.33 5.34 5.34 5.37 5.40 5.43 5.48 5.52 5.57 5.61 5.69 5.85 6.13 6.71 7.49 8.14 8.65 8.73 8.76 8.85 8.88 8.93 8.97 8.93 8.92 8.90 8.83 8.83 8.69 8.37 8.59 9.23 9.28 9.16 9.15 9.36 9.35 9.35 9.27 9.23 9.30 9.20 9.21 9.20 9.25 9.24 9.24 9.19 9.19 9.19 9.16 9.16 9.18 9.29 9.29 9.23 9.27 9.27 9.27 9.29 9.30 9.23 9.26 9.26 9.27 9.29 9.28 9.27 9.26 9.26 9.27 9.22 9.29 9.17 9.36 9.21 9.23 9.19 9.15 9.21
Afstand bestaande situatie	-50.00 -49.27 -48.25 -47.23 -46.17 -45.16 -44.02 -42.64 -41.62 -40.61 -39.41 -38.06 -36.92 -35.58 -34.55 -33.47 -32.45 -31.32 -29.94 -28.89 -27.87 -26.85 -25.78 -24.50 -23.22 -22.11 -20.74 -19.71 -18.42 -17.21 -15.87 -14.86 -13.74 -12.59 -11.57 -10.47 -9.24 -8.42 -7.24 -5.95 -4.91 -3.90 -2.76 -1.48 -0.00 1.50 2.58 3.73 4.74 5.75 6.76 7.79 8.81 9.82 10.85 11.85 12.83 13.40 14.33 15.56 16.84 17.90 18.95 19.85 20.43 21.45 22.57 23.59 24.40 25.62 26.64 27.66 28.69 29.72 30.87 32.11 33.36 34.50 35.48 36.32 37.40 38.83 39.83 40.39 41.39 42.43 43.35 44.40 45.57 46.70 47.86 48.62 49.89 50.00

Dwarsprofiel dijkpalen
Datum: 26/10/2023

Legenda

- Aanbrengen klei C2
- Aanbrengen klei C3
- Aanbrengen kernmateriaal
- Aanbrengen teelaarde
- Aanbrengen verharding
- Aanbrengen wegfundering
- Aanbrengen zand
- Aanbrengen bermverharding
- Verwijderen teelaarde
- Verwijderen grond
- Aanbrengen stabiliteitsscherm
- Aanbrengen stabiliteits-/pipingscherm
- Aanbrengen pipingscherm
- Aanbrengen grofzandbarriere

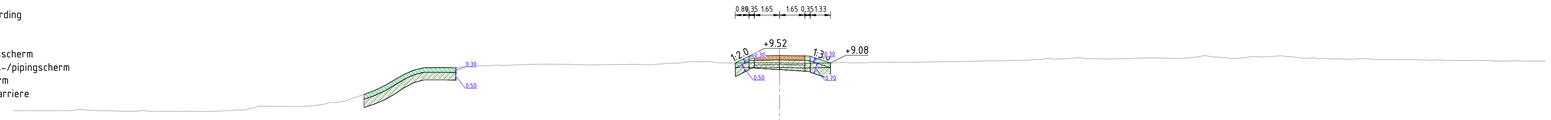

Dwarsprofiel A640
Schaal 1:200

| | | |

Legenda

- Aanbrengen klei C2
- Aanbrengen klei C3
- Aanbrengen kernmateriaal
- Aanbrengen teelaarde
- Aanbrengen verharding
- Aanbrengen wegfundering
- Aanbrengen zand
- Aanbrengen bermverharding
- Verwijderen teelaarde
- Verwijderen grond
- Aanbrengen stabiliteitsscherm
- Aanbrengen stabiliteits-/pipingscherm
- Aanbrengen pipingscherm
- Aanbrengen grofzandbarriere

Dwarsprofiel A641
Schaal 1:200

| | | |

Legenda

- Aanbrengen klei C2
- Aanbrengen klei C3
- Aanbrengen kernmateriaal
- Aanbrengen teelaarde
- Aanbrengen verharding
- Aanbrengen wegfundering
- Aanbrengen zand
- Aanbrengen bermverharding
- Verwijderen teelaarde
- Verwijderen grond
- Aanbrengen stabiliteitsscherm
- Aanbrengen stabiliteits-/pipingscherm
- Aanbrengen pipingscherm
- Aanbrengen grofzandbarriere

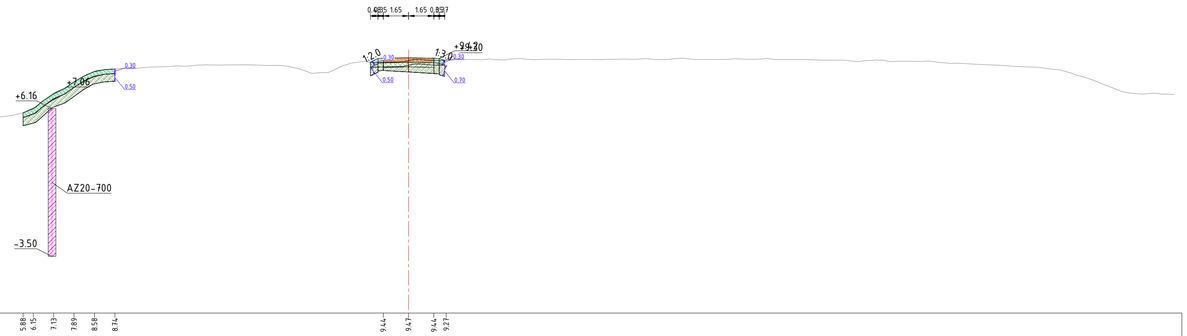

Dwarsprofiel A642
Schaal 1:200

| | | |

Legenda

- Aanbrengen klei C2
- Aanbrengen klei C3
- Aanbrengen kernmateriaal
- Aanbrengen teelaarde
- Aanbrengen verharding
- Aanbrengen wegfundering
- Aanbrengen zand
- Aanbrengen bermverharding
- Verwijderen teelaarde
- Verwijderen grond
- Aanbrengen stabiliteitsscherm
- Aanbrengen stabiliteits-/pipingscherm
- Aanbrengen pipingscherm
- Aanbrengen grofzandbarriere



Dwarsprofiel A643
Schaal 1:200

Hoogte nieuwe situatie	6.13 6.45 7.48 8.33 8.79 8.88 9.11 9.44 9.47 9.44 9.38 9.36 9.33 9.29 9.28
Afstand nieuwe situatie	
Hoogte bestaande situatie	
Afstand bestaande situatie	

Dwarsprofiel dijkpalen
Datum: 26/10/2023

Legenda

- Aanbrengen klei C2
- Aanbrengen klei C3
- Aanbrengen kernmateriaal
- Aanbrengen teelaarde
- Aanbrengen verharding
- Aanbrengen wegfundering
- Aanbrengen zand
- Aanbrengen bermverharding
- Verwijderen teelaarde
- Verwijderen grond
- Aanbrengen stabiliteitsscherm
- Aanbrengen stabiliteits-/pipingscherm
- Aanbrengen pipingscherm
- Aanbrengen grofzandbarriere

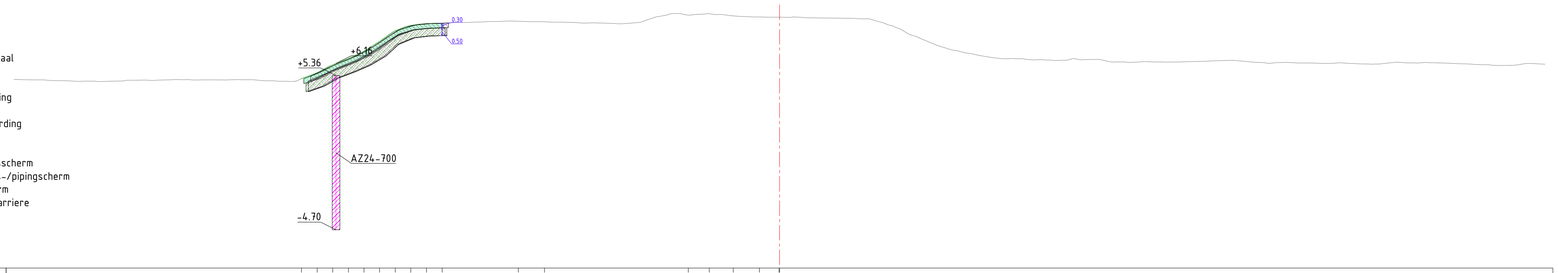

Dwarsprofiel A644
Schaal 1:200

| | | |

Legenda

- Aanbrengen klei C2
- Aanbrengen klei C3
- Aanbrengen kernmateriaal
- Aanbrengen teelaarde
- Aanbrengen verharding
- Aanbrengen wegfundering
- Aanbrengen zand
- Aanbrengen bermverharding
- Verwijderen teelaarde
- Verwijderen grond
- Aanbrengen stabiliteitsscherm
- Aanbrengen stabiliteits-/pipingscherm
- Aanbrengen pipingscherm
- Aanbrengen grofzandbarriere

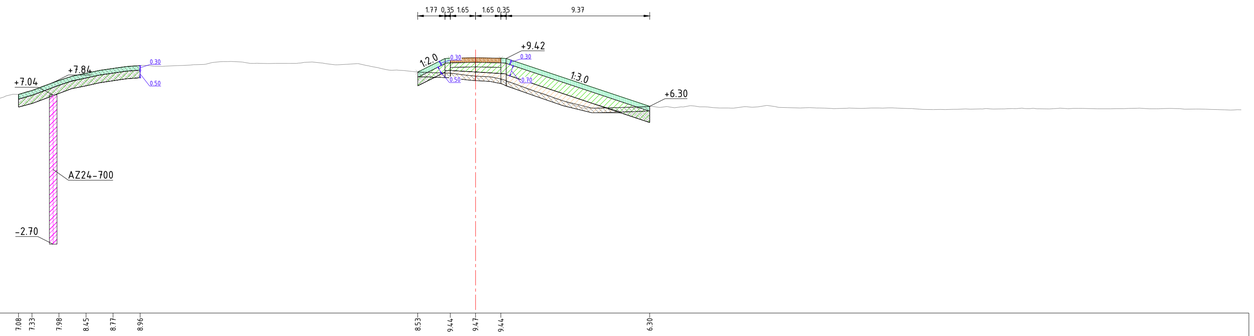

Dwarsprofiel A645
Schaal 1:200

| | | |