Legenda

- Aanbrengen klei C2
- Aanbrengen klei C3
- Aanbrengen kernmateriaal
- Aanbrengen teelaarde
- Aanbrengen verharding
- Aanbrengen wegfundering
- Aanbrengen zand
- Aanbrengen bermverharding
- Verwijderen teelaarde
- Verwijderen grond
- Aanbrengen stabiliteitsscherm
- Aanbrengen stabiliteits-/pipingscherm
- Aanbrengen pipingscherm
- Aanbrengen grofzandbarriere

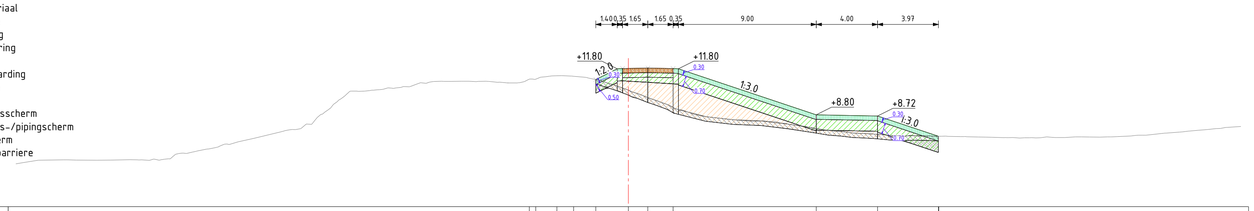

Dwarsprofiel A392
Schaal 1:200

| | | |

Legenda

- Aanbrengen klei C2
- Aanbrengen klei C3
- Aanbrengen kernmateriaal
- Aanbrengen teelaarde
- Aanbrengen verharding
- Aanbrengen wegfundering
- Aanbrengen zand
- Aanbrengen bermverharding
- Verwijderen teelaarde
- Verwijderen grond
- Aanbrengen stabiliteitsscherm
- Aanbrengen stabiliteits-/pipingscherm
- Aanbrengen pipingscherm
- Aanbrengen grofzandbarriere



Dwarsprofiel A393
Schaal 1:200

| | | |

Legenda

- Aanbrengen klei C2
- Aanbrengen klei C3
- Aanbrengen kernmateriaal
- Aanbrengen teelaarde
- Aanbrengen verharding
- Aanbrengen wegfundering
- Aanbrengen zand
- Aanbrengen bermverharding
- Verwijderen teelaarde
- Verwijderen grond
- Aanbrengen stabiliteitsscherm
- Aanbrengen stabiliteits-/pipingscherm
- Aanbrengen pipingscherm
- Aanbrengen grofzandbarriere



Dwarsprofiel A394
Schaal 1:200

Hoogte nieuwe situatie	10.86 11.20 11.87 11.93 11.87 9.04
Afstand nieuwe situatie	-10.12 -3.30 -1.25 0.00 1.25 10.65
Hoogte bestaande situatie	8.71 8.11 8.06 7.94 7.83 7.87 7.87 7.95 8.18 8.21 8.19 8.36 8.69 9.04 9.25 9.45 9.63 9.74 9.97 10.05 10.47 10.81 10.81 10.90 10.95 10.98 11.01 10.99 11.00 10.96 11.08 11.19 11.18 11.03 10.70 10.26 9.81 9.36 9.10 8.88 8.85 8.85 8.91 8.97 9.01 9.01 9.01 8.98 8.98 9.00 9.05 9.03 9.09 9.03 9.02 8.95 8.88 8.83 8.77 8.73 8.69 8.72 8.77 8.80 8.83 8.86 8.82 8.82 8.87 8.86 8.83 8.75 8.69 8.67 8.67 8.69 8.66 8.68 8.67 8.65 8.59 8.60 8.56
Afstand bestaande situatie	-50.00 -49.55 -48.44 -47.41 -46.40 -45.28 -44.03 -43.02 -41.75 -40.23 -39.01 -37.41 -36.28 -35.15 -33.81 -32.71 -31.45 -30.39 -28.90 -27.74 -26.69 -25.08 -23.88 -22.74 -21.36 -20.23 -19.13 -17.90 -16.41 -15.32 -14.27 -12.93 -11.91 -10.86 -9.74 -8.59 -7.30 -6.14 -4.99 -3.82 -2.68 -1.44 0.00 1.07 3.04 4.73 5.94 6.98 8.10 9.38 10.92 12.06 13.41 14.58 15.92 16.97 18.43 19.51 20.91 22.07 23.21 24.68 25.95 26.78 28.29 29.31 30.70 31.92 33.22 34.75 35.98 37.64 38.97 40.09 41.16 42.18 43.21 44.30 45.57 46.64 48.01 49.31 50.00

Dwarsprofiel dijkpalen
Datum: 09/10/2023



Legenda

- Aanbrengen klei C2
- Aanbrengen klei C3
- Aanbrengen kernmateriaal
- Aanbrengen teelaarde
- Aanbrengen verharding
- Aanbrengen wegfundering
- Aanbrengen zand
- Aanbrengen bermverharding
- Verwijderen teelaarde
- Verwijderen grond
- Aanbrengen stabiliteitsscherm
- Aanbrengen stabiliteits-/pipingscherm
- Aanbrengen pipingscherm
- Aanbrengen grofzandbarriere

Dwarsprofiel A395
Schaal 1:200

| | | |

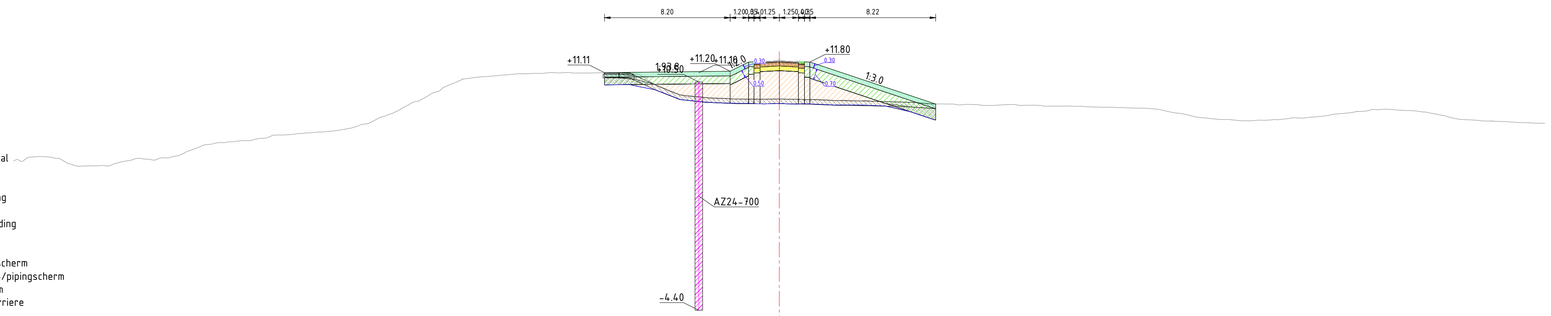

Legenda

- Aanbrengen klei C2
- Aanbrengen klei C3
- Aanbrengen kernmateriaal
- Aanbrengen teelaarde
- Aanbrengen verharding
- Aanbrengen wegfundering
- Aanbrengen zand
- Aanbrengen bermverharding
- Verwijderen teelaarde
- Verwijderen grond
- Aanbrengen stabiliteitsscherm
- Aanbrengen stabiliteits-/pipingscherm
- Aanbrengen pipingscherm
- Aanbrengen grofzandbarriere

Dwarsprofiel A396
Schaal 1:200

| | | |

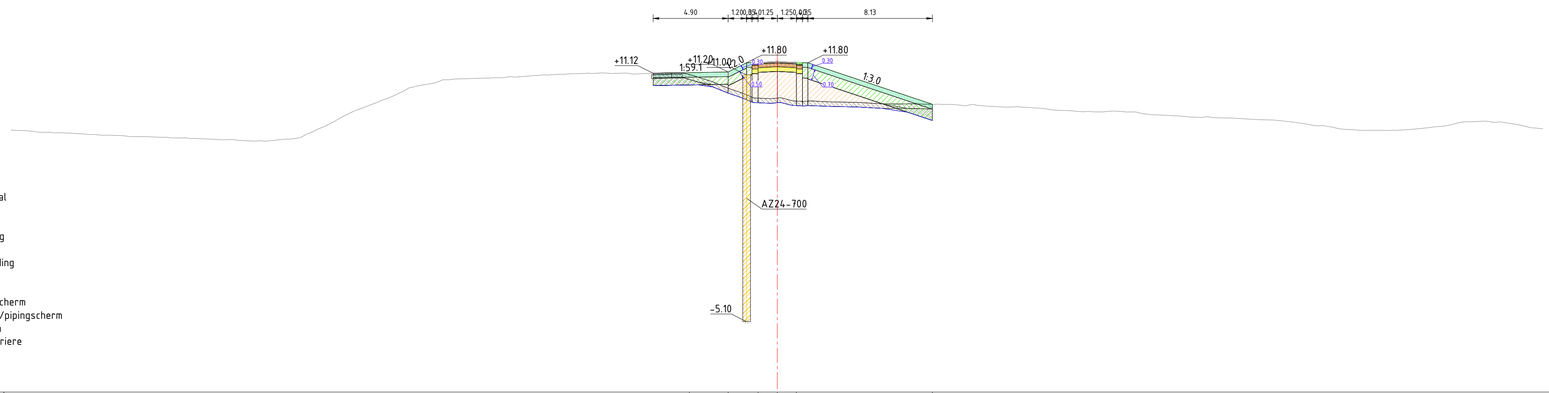

Legenda

- Aanbrengen klei C2
- Aanbrengen klei C3
- Aanbrengen kernmateriaal
- Aanbrengen teelaarde
- Aanbrengen verharding
- Aanbrengen wegfundering
- Aanbrengen zand
- Aanbrengen bermverharding
- Verwijderen teelaarde
- Verwijderen grond
- Aanbrengen stabiliteitsscherm
- Aanbrengen stabiliteits-/pipingscherm
- Aanbrengen pipingscherm
- Aanbrengen grofzandbarriere

Dwarsprofiel A397
Schaal 1:200

| | | |



Legenda

- Aanbrengen klei C2
- Aanbrengen klei C3
- Aanbrengen kernmateriaal
- Aanbrengen teelaarde
- Aanbrengen verharding
- Aanbrengen wegfundering
- Aanbrengen zand
- Aanbrengen bermverharding
- Verwijderen teelaarde
- Verwijderen grond
- Aanbrengen stabiliteitsscherm
- Aanbrengen stabiliteits-/pipingscherm
- Aanbrengen pipingscherm
- Aanbrengen grofzandbarriere

Dwarsprofiel A398
Schaal 1:200

| | | |



Legenda

- Aanbrengen klei C2
- Aanbrengen klei C3
- Aanbrengen kernmateriaal
- Aanbrengen teelaarde
- Aanbrengen verharding
- Aanbrengen wegfundering
- Aanbrengen zand
- Aanbrengen bermverharding
- Verwijderen teelaarde
- Verwijderen grond
- Aanbrengen stabiliteitsscherm
- Aanbrengen stabiliteits-/pipingscherm
- Aanbrengen pipingscherm
- Aanbrengen grofzandbarriere

Dwarsprofiel A399
Schaal 1:200

| | | |

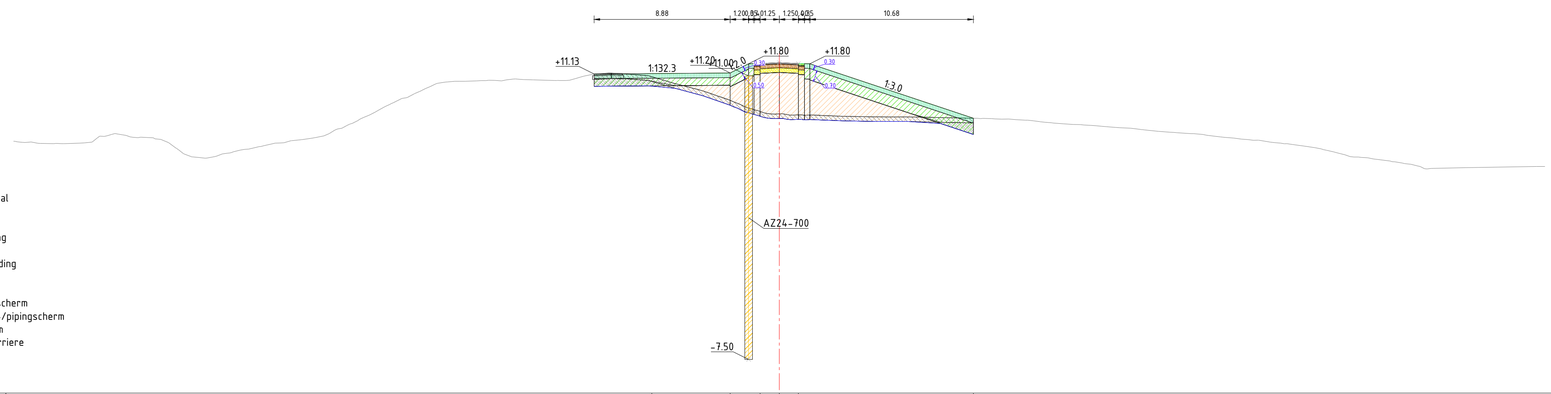

Legenda

- Aanbrengen klei C2
- Aanbrengen klei C3
- Aanbrengen kernmateriaal
- Aanbrengen teelaarde
- Aanbrengen verharding
- Aanbrengen wegfundering
- Aanbrengen zand
- Aanbrengen bermverharding
- Verwijderen teelaarde
- Verwijderen grond
- Aanbrengen stabiliteitsscherm
- Aanbrengen stabiliteits-/pipingscherm
- Aanbrengen pipingscherm
- Aanbrengen grofzandbarriere

Dwarsprofiel A400
Schaal 1:200

Hoogte nieuwe situatie	10.94 11.20 11.82 11.88 11.82 8.24
Afstand nieuwe situatie	-8.32 -3.20 -1.25 0.00 1.25 12.68
Hoogte bestaande situatie	6.76 6.69 6.60 6.59 6.66 7.10 7.16 7.01 6.87 6.28 5.73 5.12 5.97 6.22 6.40 6.63 6.83 6.98 7.47 7.91 8.45 9.15 9.59 10.07 10.53 10.66 10.69 10.72 10.81 10.75 10.71 10.84 11.16 11.20 11.16 11.07 10.79 10.50 10.20 9.85 9.49 8.97 8.62 8.53 8.47 8.46 8.39 8.36 8.32 8.32 8.34 8.35 8.28 8.27 8.25 8.21 8.16 8.08 7.95 7.86 7.78 7.65 7.52 7.40 7.31 7.24 7.12 7.09 6.89 6.81 6.66 6.52 6.33 6.04 5.74 5.66 5.45 5.20 4.94 5.02 5.18 5.18
Afstand bestaande situatie	-49.89 -49.85 -48.85 -47.82 -46.69 -45.12 -43.88 -42.88 -41.70 -40.37 -39.36 -38.31 -37.01 -36.00 -34.92 -33.86 -32.64 -31.43 -30.32 -29.02 -27.88 -26.77 -25.43 -24.35 -23.34 -22.33 -20.88 -19.76 -18.58 -17.22 -16.06 -14.40 -13.30 -11.97 -10.95 -9.91 -8.82 -7.77 -6.72 -5.60 -4.41 -3.37 -2.20 -1.07 0.00 1.39 2.63 3.64 4.93 5.93 7.10 8.11 9.32 10.73 11.86 12.92 14.09 15.46 16.61 17.78 19.19 20.35 21.99 23.58 24.76 25.92 27.00 28.03 29.14 30.18 31.21 32.35 33.55 34.98 36.22 37.29 38.43 39.90 41.25 42.29 44.85 49.45 50.00

Dwarsprofiel dijkpalen
Datum: 09/10/2023



Legenda

- Aanbrengen klei C2
- Aanbrengen klei C3
- Aanbrengen kernmateriaal
- Aanbrengen teelaarde
- Aanbrengen verharding
- Aanbrengen wegfundering
- Aanbrengen zand
- Aanbrengen bermverharding
- Verwijderen teelaarde
- Verwijderen grond
- Aanbrengen stabiliteitsscherm
- Aanbrengen stabiliteits-/pipingscherm
- Aanbrengen pipingscherm
- Aanbrengen grofzandbarriere

Dwarsprofiel A401
Schaal 1:200

Hoogte nieuwe situatie	10.98 11.20 11.82 11.88 11.82 8.40 8.32 8.15
Afstand nieuwe situatie	-7.52 -3.21 -1.25 0.00 1.25 12.21 16.69 17.21
Hoogte bestaande situatie	6.82 6.82 6.76 6.74 6.74 6.74 6.69 6.65 6.61 6.64 6.67 6.85 6.86 6.86 6.86 6.99 7.02 7.03 7.13 7.56 8.15 8.64 9.18 9.72 10.20 10.43 10.52 10.63 10.76 10.83 10.91 10.96 10.97 11.00 11.00 11.00 11.04 11.03 11.01 10.53 10.13 9.63 9.24 8.75 8.36 8.15 8.11 8.04 8.06 8.10 8.10 8.14 8.17 8.22 8.17 8.22 8.22 8.24 8.27 8.31 8.40 8.34 8.38 8.42 8.42 8.47 8.54 8.49 8.50 8.52 8.50 8.53 8.58 8.51 8.54 8.53 8.50 8.41 8.34 8.26 8.27 8.23 8.16 8.06 7.94 7.85
Afstand bestaande situatie	-50.00 -39.54 -48.30 -47.22 -46.15 -44.63 -43.55 -42.04 -40.98 -39.59 -38.58 -37.08 -36.06 -35.03 -33.92 -32.18 -31.15 -30.00 -28.90 -27.57 -26.49 -25.44 -24.31 -23.28 -22.23 -21.23 -20.20 -19.00 -17.72 -16.56 -15.54 -14.28 -12.98 -11.59 -10.38 -9.24 -8.06 -6.57 -5.29 -4.28 -3.27 -2.23 -1.17 0.00 1.04 2.20 3.91 5.24 6.85 7.95 9.11 10.38 11.65 12.83 13.91 15.17 16.24 17.42 18.88 20.11 21.26 22.69 23.78 25.27 26.46 27.60 28.71 29.94 31.02 32.15 33.28 34.37 35.45 36.79 38.14 39.54 41.01 42.02 43.06 44.32 45.65 46.83 47.84 48.86 50.00

Dwarsprofiel dijkpalen
Datum: 09/10/2023

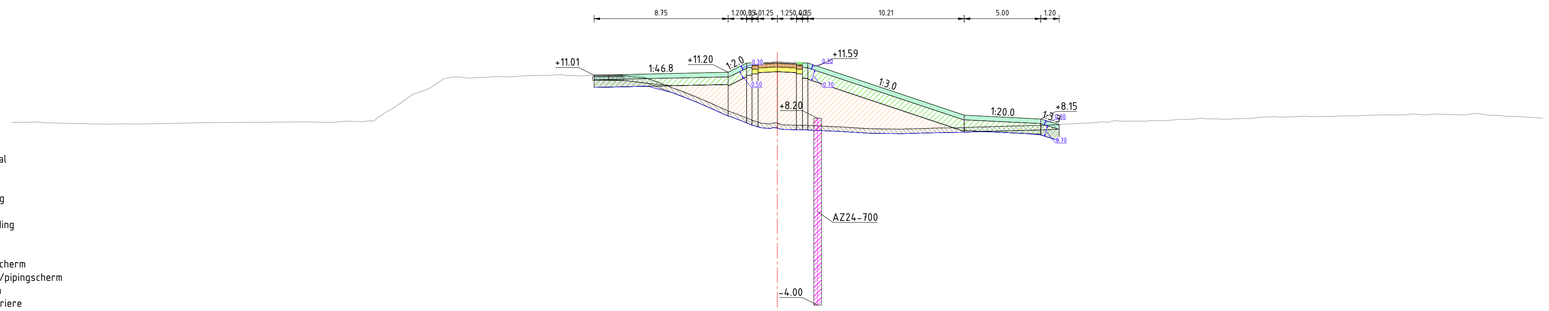

Legenda

- Aanbrengen klei C2
- Aanbrengen klei C3
- Aanbrengen kernmateriaal
- Aanbrengen teelaarde
- Aanbrengen verharding
- Aanbrengen wegfundering
- Aanbrengen zand
- Aanbrengen bermverharding
- Verwijderen teelaarde
- Verwijderen grond
- Aanbrengen stabiliteitsscherm
- Aanbrengen stabiliteits-/pipingscherm
- Aanbrengen pipingscherm
- Aanbrengen grofzandbarriere

Dwarsprofiel A402
Schaal 1:200

| | | |

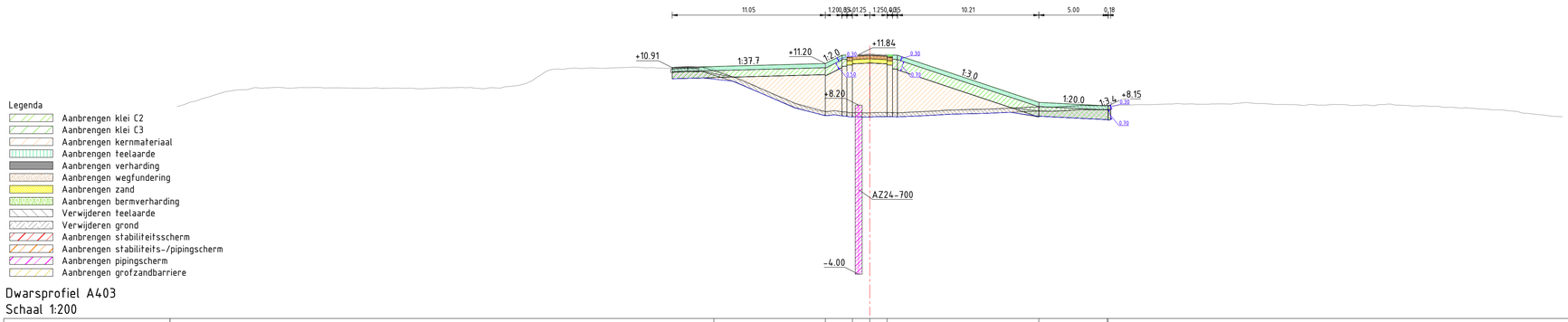

Legenda

- Aanbrengen klei C2
- Aanbrengen klei C3
- Aanbrengen kernmateriaal
- Aanbrengen teelaarde
- Aanbrengen verharding
- Aanbrengen wegfundering
- Aanbrengen zand
- Aanbrengen bermverharding
- Verwijderen teelaarde
- Verwijderen grond
- Aanbrengen stabiliteitsscherm
- Aanbrengen stabiliteits-/pipingscherm
- Aanbrengen pipingscherm
- Aanbrengen grofzandbarriere

Dwarsprofiel A403
Schaal 1:200

| | | |

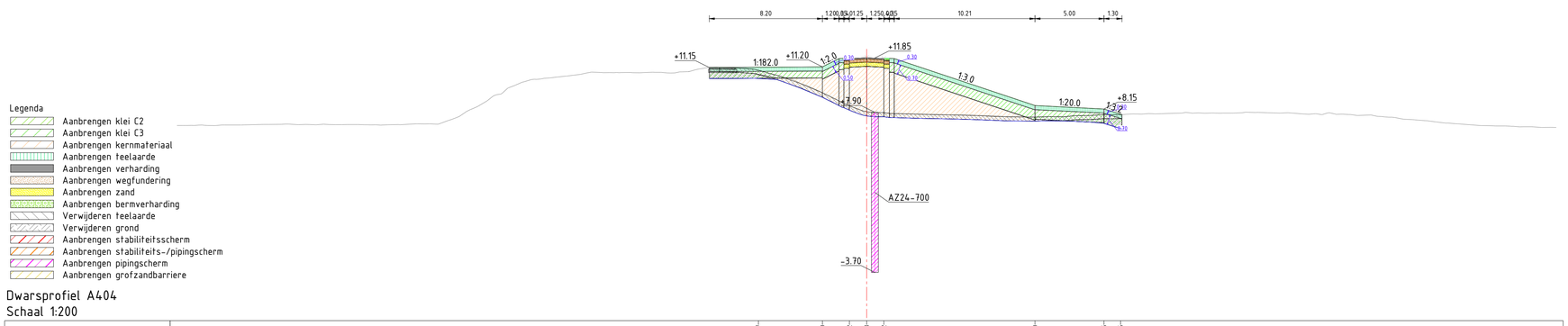

Legenda

- Aanbrengen klei C2
- Aanbrengen klei C3
- Aanbrengen kernmateriaal
- Aanbrengen teelaarde
- Aanbrengen verharding
- Aanbrengen wegfundering
- Aanbrengen zand
- Aanbrengen bermverharding
- Verwijderen teelaarde
- Verwijderen grond
- Aanbrengen stabiliteitsscherm
- Aanbrengen stabiliteits-/pipingscherm
- Aanbrengen pipingscherm
- Aanbrengen grofzandbarriere

Dwarsprofiel A404
Schaal 1:200

| | | |



Legenda

- Aanbrengen klei C2
- Aanbrengen klei C3
- Aanbrengen kernmateriaal
- Aanbrengen teelaarde
- Aanbrengen verharding
- Aanbrengen wegfundering
- Aanbrengen zand
- Aanbrengen bermverharding
- Verwijderen teelaarde
- Verwijderen grond
- Aanbrengen stabiliteitsscherm
- Aanbrengen stabiliteits-/pipingscherm
- Aanbrengen pipingscherm
- Aanbrengen grofzandbarriere

Dwarsprofiel A405
Schaal 1:200

| | | |

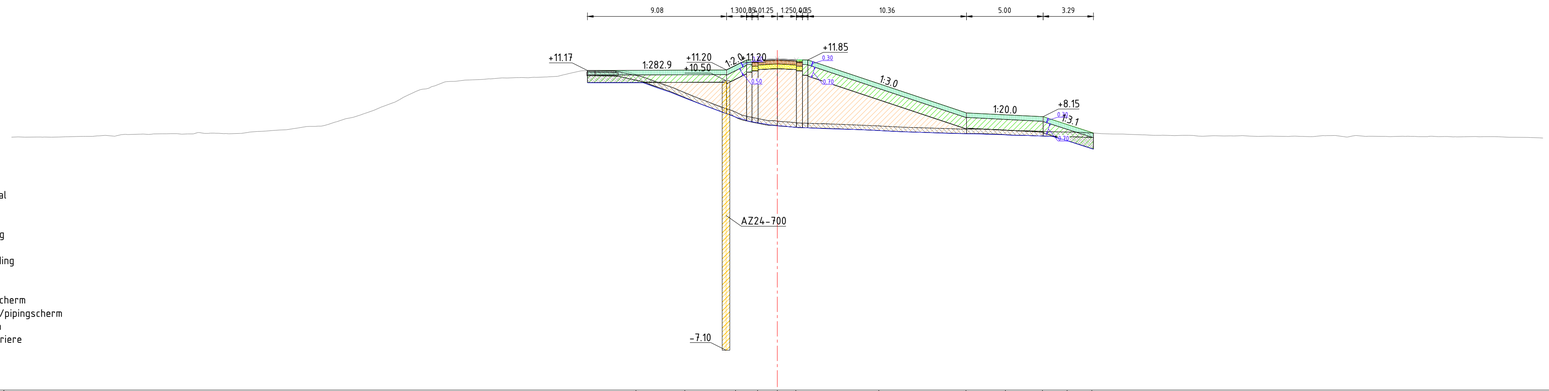

Legenda

- Aanbrengen klei C2
- Aanbrengen klei C3
- Aanbrengen kernmateriaal
- Aanbrengen teelaarde
- Aanbrengen verharding
- Aanbrengen wegfundering
- Aanbrengen zand
- Aanbrengen bermverharding
- Verwijderen teelaarde
- Verwijderen grond
- Aanbrengen stabiliteitsscherm
- Aanbrengen stabiliteits-/pipingscherm
- Aanbrengen pipingscherm
- Aanbrengen grofzandbarriere

Dwarsprofiel A406
Schaal 1:200

| | | |

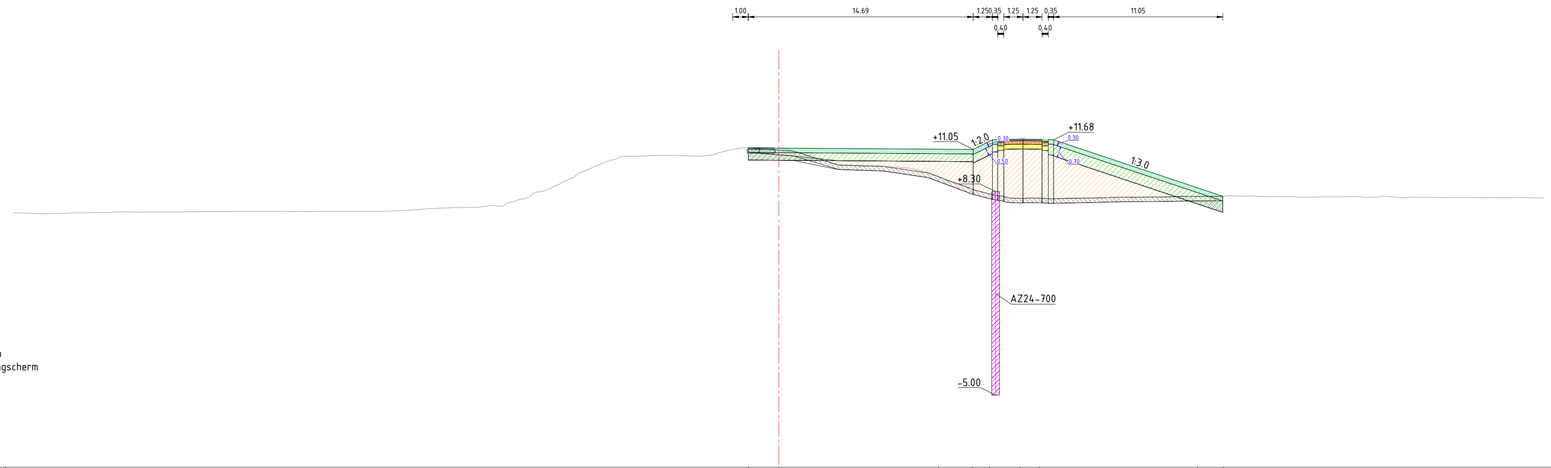

Legenda

- Aanbrengen klei C2
- Aanbrengen klei C3
- Aanbrengen kernmateriaal
- Aanbrengen teelaarde
- Aanbrengen verharding
- Aanbrengen wegfundering
- Aanbrengen zand
- Aanbrengen bermverharding
- Verwijderen teelaarde
- Verwijderen grond
- Aanbrengen stabiliteitsscherm
- Aanbrengen stabiliteits-/pipingscherm
- Aanbrengen pipingscherm
- Aanbrengen grofzandbarriere

Dwarsprofiel A407
Schaal 1:200

| | | |

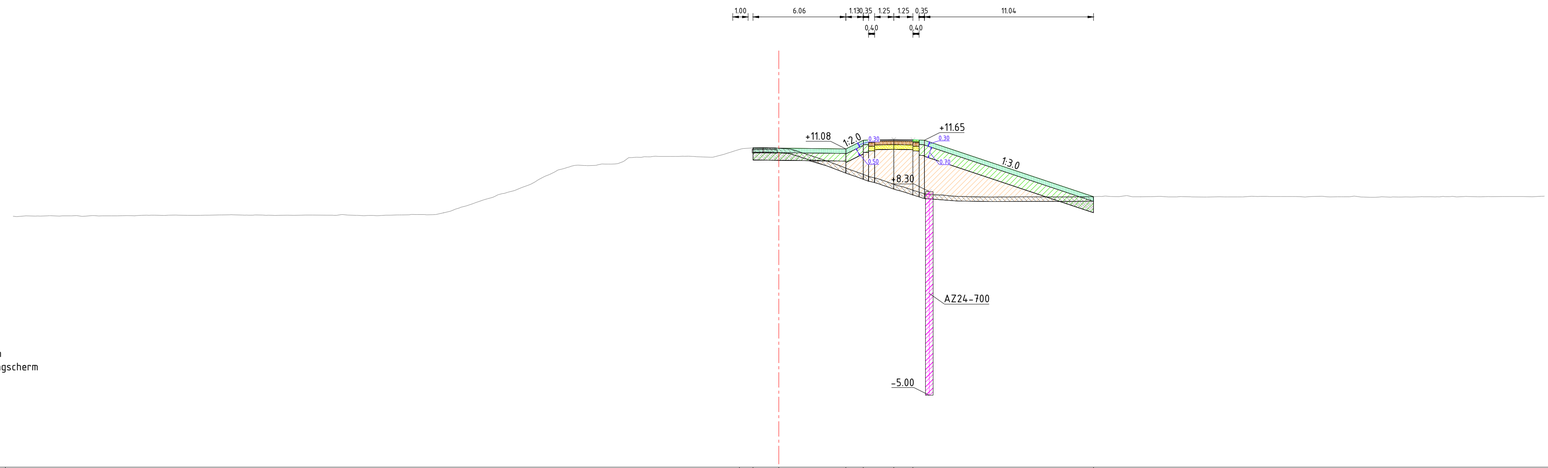

Legenda

- Aanbrengen klei C2
- Aanbrengen klei C3
- Aanbrengen kernmateriaal
- Aanbrengen teelaarde
- Aanbrengen verharding
- Aanbrengen wegfundering
- Aanbrengen zand
- Aanbrengen bermverharding
- Verwijderen teelaarde
- Verwijderen grond
- Aanbrengen stabiliteitsscherm
- Aanbrengen stabiliteits-/pipingscherm
- Aanbrengen pipingscherm
- Aanbrengen grofzandbarriere

Dwarsprofiel A408
Schaal 1:200

| | | |

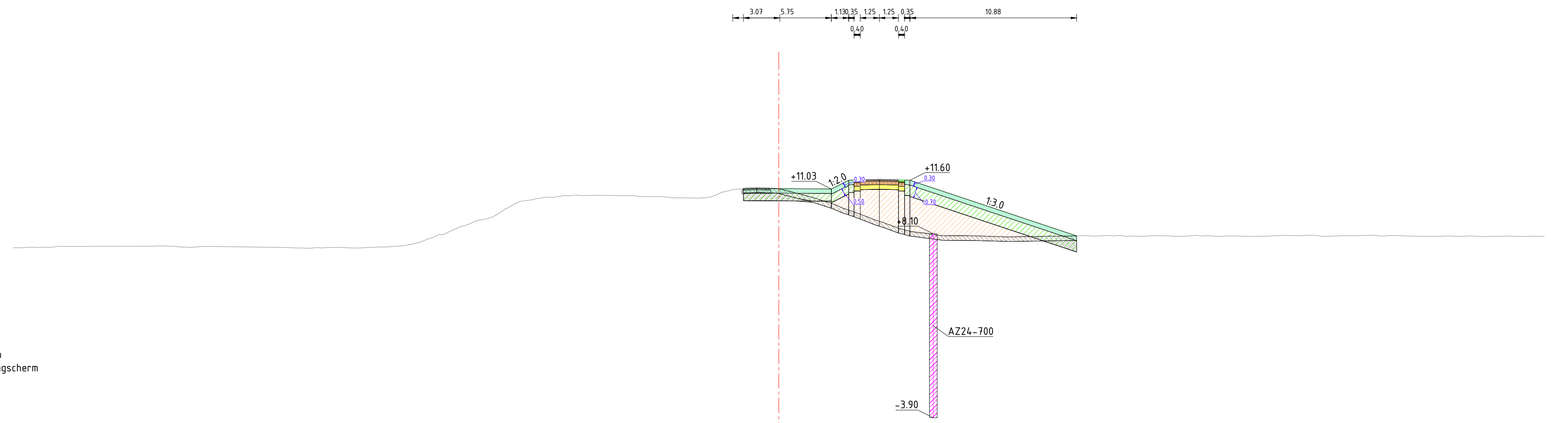

Legenda

- Aanbrengen klei C2
- Aanbrengen klei C3
- Aanbrengen kernmateriaal
- Aanbrengen teelaarde
- Aanbrengen verharding
- Aanbrengen wegfundering
- Aanbrengen zand
- Aanbrengen bermverharding
- Verwijderen teelaarde
- Verwijderen grond
- Aanbrengen stabiliteitsscherm
- Aanbrengen stabiliteits-/pipingscherm
- Aanbrengen pipingscherm
- Aanbrengen grofzandbarriere

Dwarsprofiel A409
Schaal 1:200

| | | |

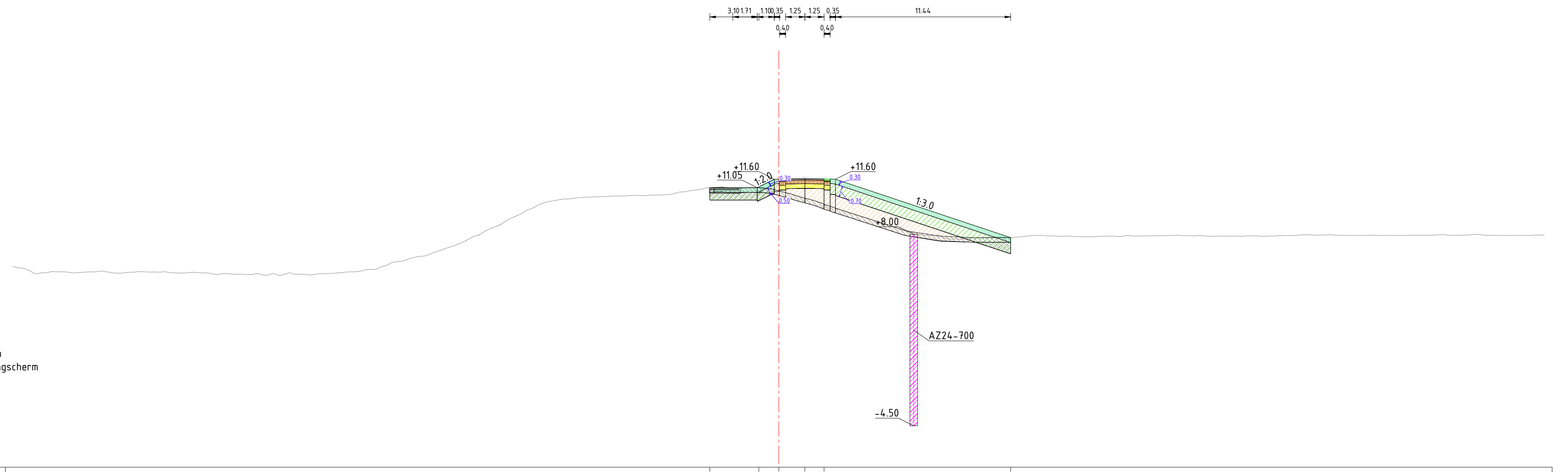

Legenda

- Aanbrengen klei C2
- Aanbrengen klei C3
- Aanbrengen kernmateriaal
- Aanbrengen teelaarde
- Aanbrengen verharding
- Aanbrengen wegfundering
- Aanbrengen zand
- Aanbrengen bermverharding
- Verwijderen teelaarde
- Verwijderen grond
- Aanbrengen stabiliteitsscherm
- Aanbrengen stabiliteits-/pipingscherm
- Aanbrengen pipingscherm
- Aanbrengen grofzandbarriere

Dwarsprofiel A410
Schaal 1:200

| | | |

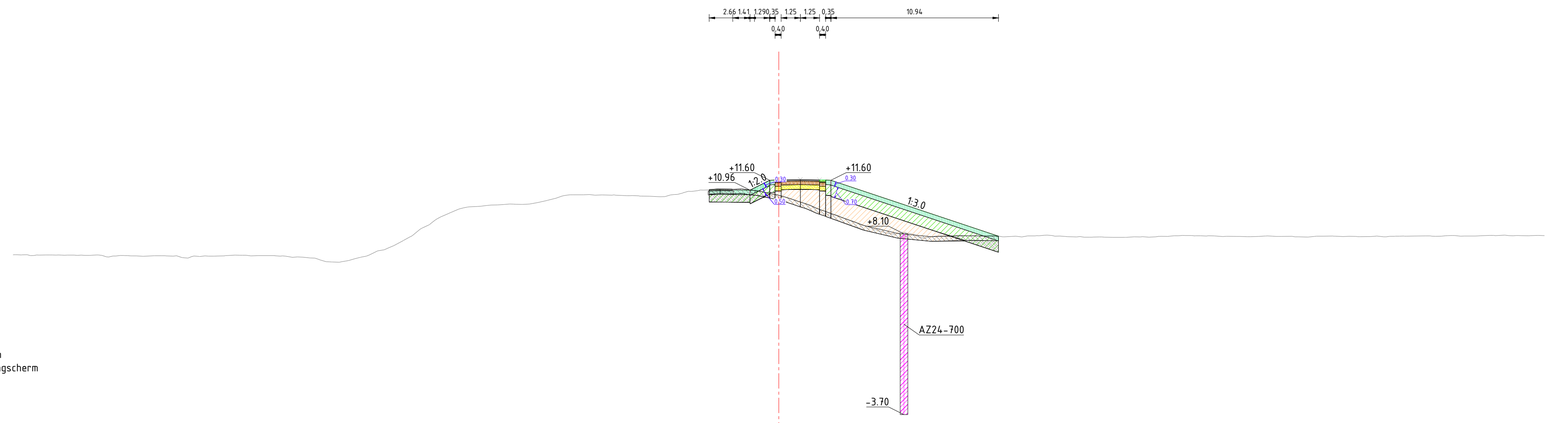

Legenda

- Aanbrengen klei C2
- Aanbrengen klei C3
- Aanbrengen kernmateriaal
- Aanbrengen teelaarde
- Aanbrengen verharding
- Aanbrengen wegfundering
- Aanbrengen zand
- Aanbrengen bermverharding
- Verwijderen teelaarde
- Verwijderen grond
- Aanbrengen stabiliteitsscherm
- Aanbrengen stabiliteits-/pipingscherm
- Aanbrengen pipingscherm
- Aanbrengen grofzandbarriere

Dwarsprofiel A411
Schaal 1:200

| | | |

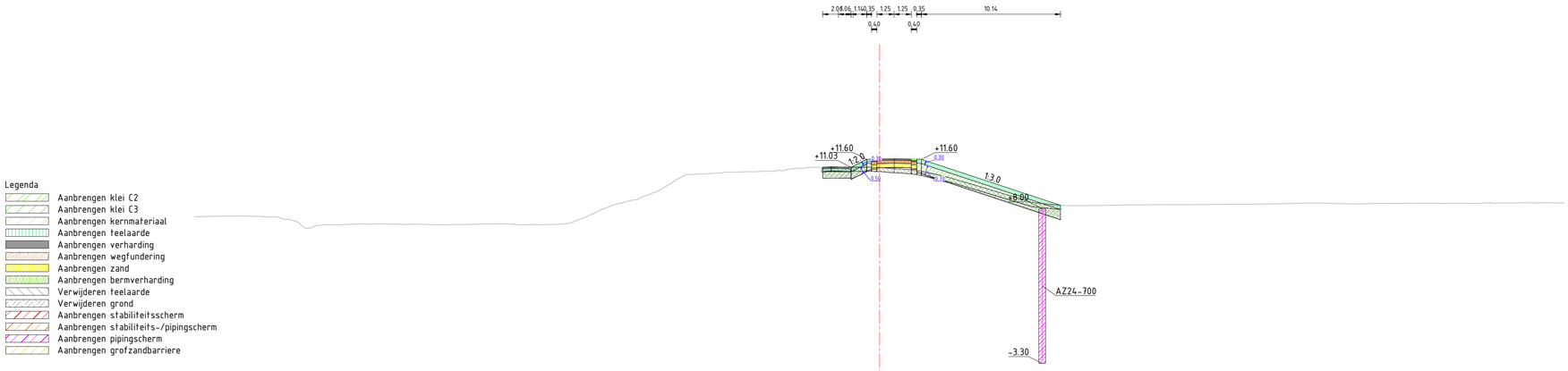

Dwarsprofiel A412
Schaal 1:200

| | | |

Legenda

- Aanbrengen klei C2
- Aanbrengen klei C3
- Aanbrengen kernmateriaal
- Aanbrengen teelaarde
- Aanbrengen verharding
- Aanbrengen wegfundering
- Aanbrengen zand
- Aanbrengen bermverharding
- Verwijderen teelaarde
- Verwijderen grond
- Aanbrengen stabiliteitsscherm
- Aanbrengen stabiliteits-/pipingscherm
- Aanbrengen pipingscherm
- Aanbrengen grofzandbarriere



Dwarsprofiel A413
Schaal 1:200

| | | |

Legenda

- Aanbrengen klei C2
- Aanbrengen klei C3
- Aanbrengen kernmateriaal
- Aanbrengen teelaarde
- Aanbrengen verharding
- Aanbrengen wegfundering
- Aanbrengen zand
- Aanbrengen bermverharding
- Verwijderen teelaarde
- Verwijderen grond
- Aanbrengen stabiliteitsscherm
- Aanbrengen stabiliteits-/pipingscherm
- Aanbrengen pipingscherm
- Aanbrengen grofzandbarriere



Dwarsprofiel A414
Schaal 1:200

| | | |

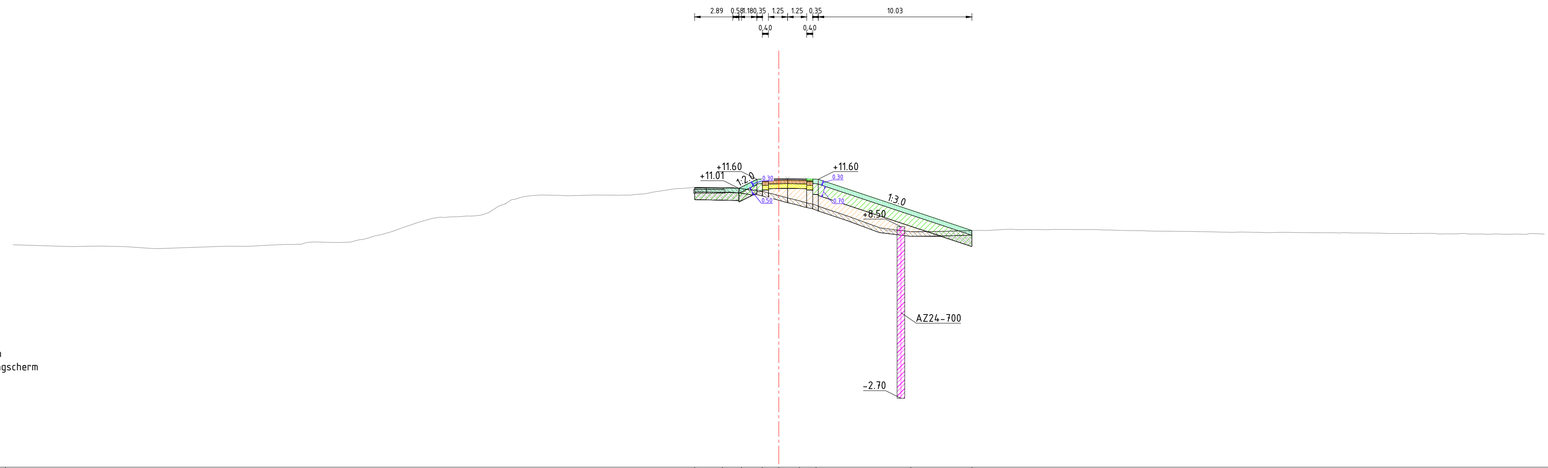

Legenda

- Aanbrengen klei C2
- Aanbrengen klei C3
- Aanbrengen kernmateriaal
- Aanbrengen teelaarde
- Aanbrengen verharding
- Aanbrengen wegfundering
- Aanbrengen zand
- Aanbrengen bermverharding
- Verwijderen teelaarde
- Verwijderen grond
- Aanbrengen stabiliteitsscherm
- Aanbrengen stabiliteits-/pipingscherm
- Aanbrengen pipingscherm
- Aanbrengen grofzandbarriere

Dwarsprofiel A415
Schaal 1:200

| | | |

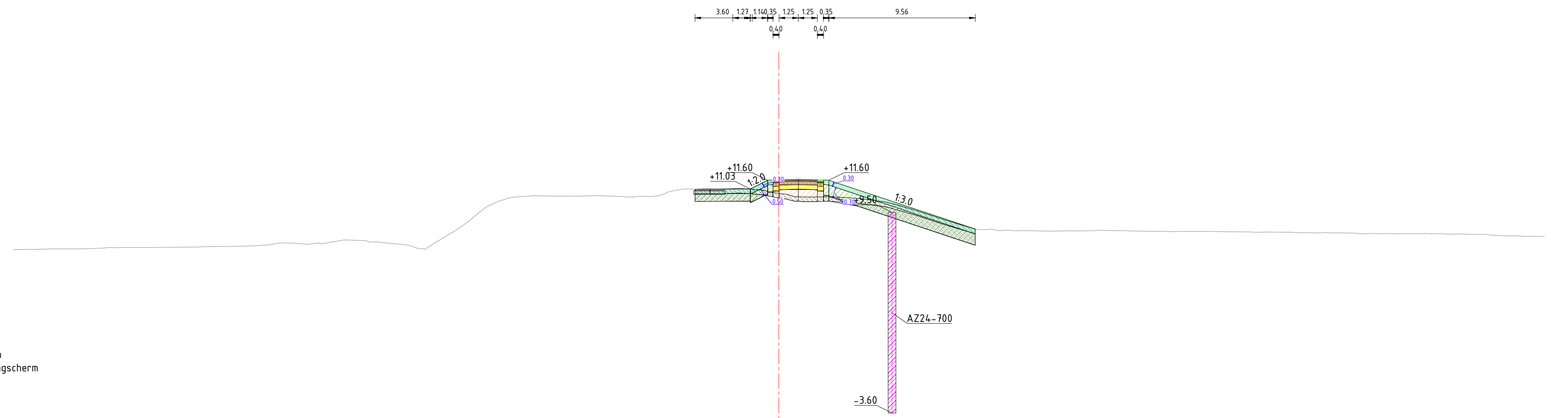

Legenda

- Aanbrengen klei C2
- Aanbrengen klei C3
- Aanbrengen kernmateriaal
- Aanbrengen teelaarde
- Aanbrengen verharding
- Aanbrengen wegfundering
- Aanbrengen zand
- Aanbrengen bermverharding
- Verwijderen teelaarde
- Verwijderen grond
- Aanbrengen stabiliteitsscherm
- Aanbrengen stabiliteits-/pipingscherm
- Aanbrengen pipingscherm
- Aanbrengen grofzandbarriere

Dwarsprofiel A416
Schaal 1:200

| | | |

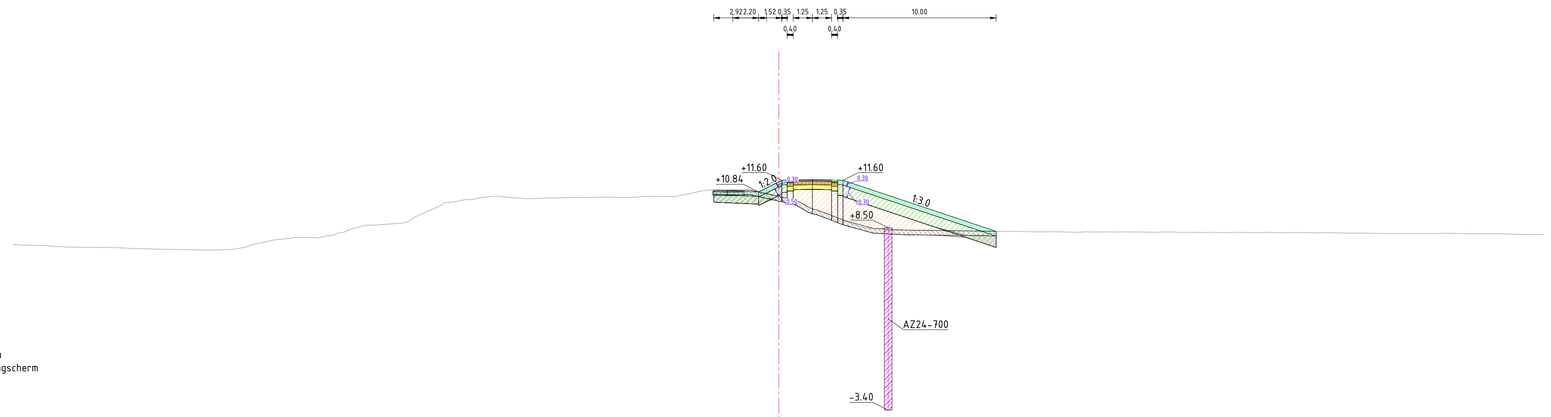

Legenda

- Aanbrengen klei C2
- Aanbrengen klei C3
- Aanbrengen kernmateriaal
- Aanbrengen teelaarde
- Aanbrengen verharding
- Aanbrengen wegfundering
- Aanbrengen zand
- Aanbrengen bermverharding
- Verwijderen teelaarde
- Verwijderen grond
- Aanbrengen stabiliteitsscherm
- Aanbrengen stabiliteits-/pipingscherm
- Aanbrengen pipingscherm
- Aanbrengen grofzandbarriere

Dwarsprofiel A417
Schaal 1:200

Hoogte nieuwe situatie	10.97 11.43 11.65 11.63 8.27
Afstand nieuwe situatie	-4.24 0.00 2.20 3.45 14.19
Hoogte bestaande situatie	7.42 7.37 7.29 7.24 7.22 7.20 7.16 7.19 7.01 7.08 7.22 7.55 7.75 7.85 7.83 8.05 8.14 8.68 8.73 9.20 9.67 10.16 10.34 10.47 10.57 10.44 10.46 10.44 10.48 10.50 10.48 10.56 10.52 10.67 10.93 10.96 10.95 10.82 10.55 10.26 9.71 9.31 8.60 8.45 8.34 8.34 8.32 8.30 8.30 8.27 8.26 8.25 8.24 8.21 8.21 8.23 8.23 8.23 8.22 8.22 8.21 8.21 8.21 8.20 8.19 8.20 8.17 8.19 8.17 8.16 8.15 8.13 8.13 8.13 8.13 8.14 8.11 8.10 8.08 8.06 8.06
Afstand bestaande situatie	-50.00 -48.99 -47.33 -46.33 -45.01 -43.70 -42.29 -40.64 -38.74 -36.15 -34.90 -33.66 -32.34 -31.05 -30.03 -29.00 -27.94 -26.80 -25.59 -23.75 -22.66 -21.63 -20.45 -19.42 -18.35 -16.97 -15.95 -14.61 -12.89 -11.63 -10.74 -8.37 -7.15 -6.12 -4.92 -3.87 -2.52 -1.20 0.00 1.23 2.26 3.43 5.20 6.35 7.51 8.53 9.81 10.95 12.41 13.62 15.08 16.24 18.00 19.32 20.52 21.60 22.64 23.82 25.12 26.14 27.42 28.48 29.67 30.68 31.74 32.94 34.02 35.47 36.83 38.23 39.39 40.68 41.81 43.00 44.10 45.60 47.04 48.17 49.52 50.00

Dwarsprofiel dijkpalen
Datum: 26/10/2023



Legenda

- Aanbrengen klei C2
- Aanbrengen klei C3
- Aanbrengen kernmateriaal
- Aanbrengen teelaarde
- Aanbrengen verharding
- Aanbrengen wegfundering
- Aanbrengen zand
- Aanbrengen bermverharding
- Verwijderen teelaarde
- Verwijderen grond
- Aanbrengen stabiliteitsscherm
- Aanbrengen stabiliteits-/pipingscherm
- Aanbrengen pipingscherm
- Aanbrengen grofzandbarriere

Dwarsprofiel A418
Schaal 1:200

| | | |

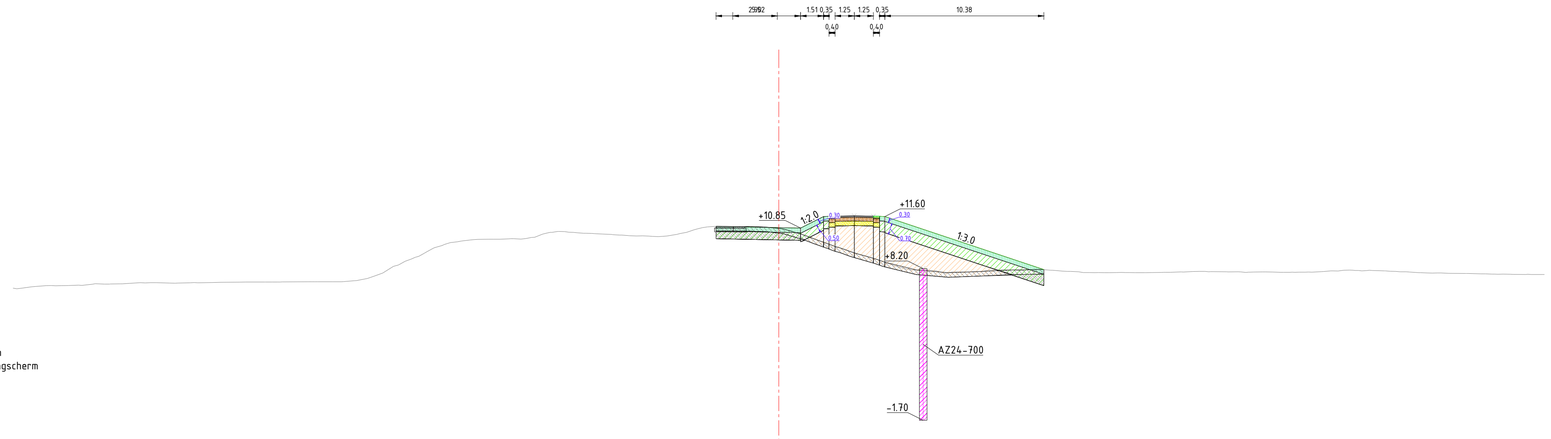

Legenda

- Aanbrengen klei C2
- Aanbrengen klei C3
- Aanbrengen kernmateriaal
- Aanbrengen teelaarde
- Aanbrengen verharding
- Aanbrengen wegfundering
- Aanbrengen zand
- Aanbrengen bermverharding
- Verwijderen teelaarde
- Verwijderen grond
- Aanbrengen stabiliteitsscherm
- Aanbrengen stabiliteits-/pipingscherm
- Aanbrengen pipingscherm
- Aanbrengen grofzandbarriere

Dwarsprofiel A419
Schaal 1:200

| | | |

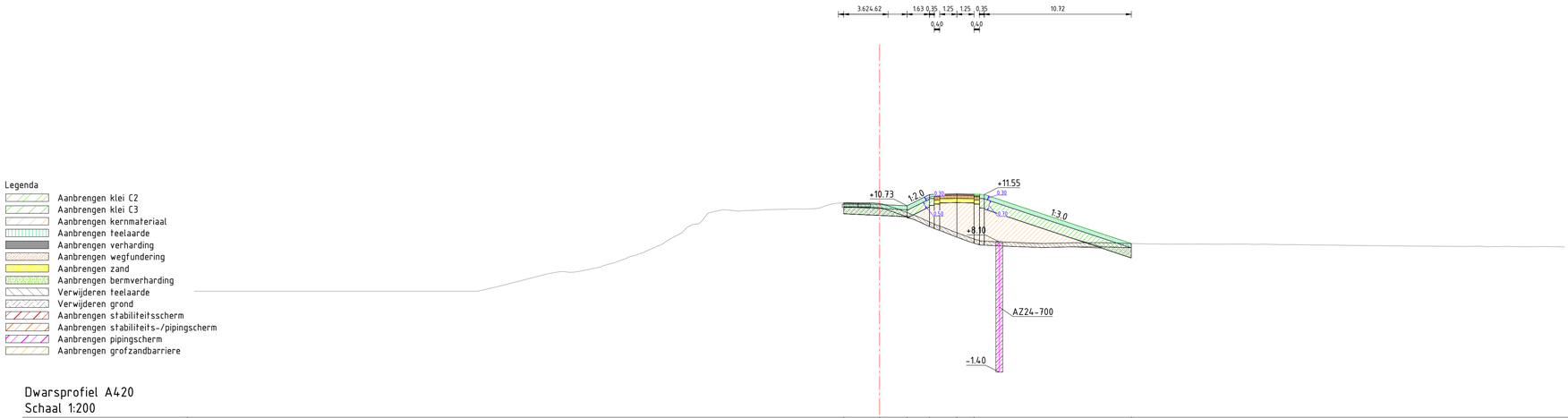

Dwarsprofiel A420
Schaal 1:200

| | | |

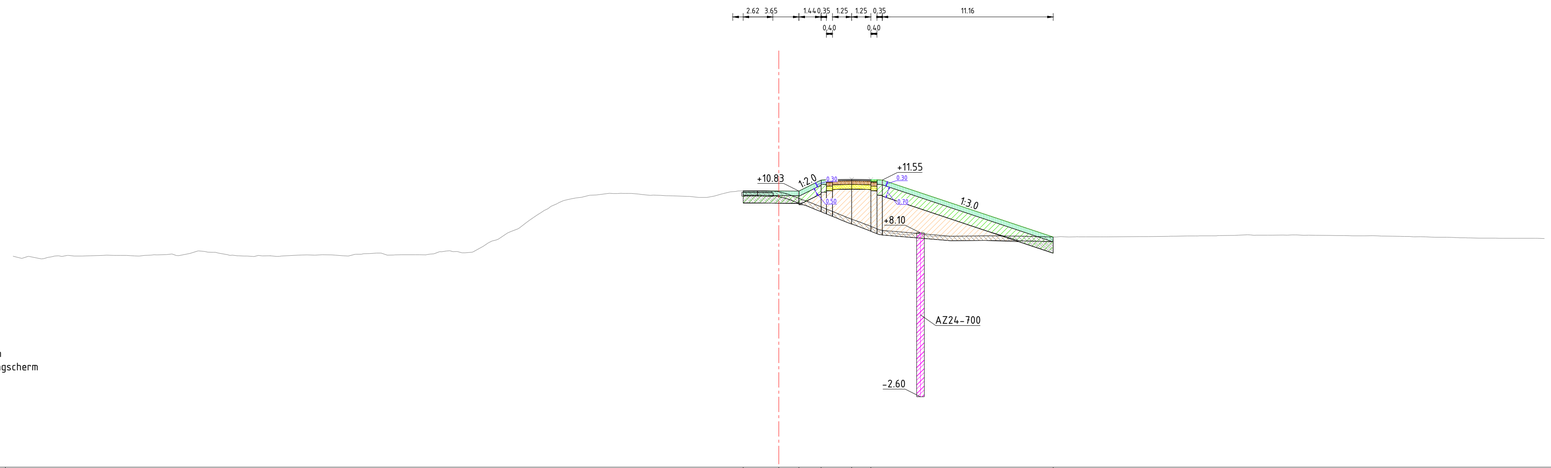

Legenda

- Aanbrengen klei C2
- Aanbrengen klei C3
- Aanbrengen kernmateriaal
- Aanbrengen teelaarde
- Aanbrengen verharding
- Aanbrengen wegfundering
- Aanbrengen zand
- Aanbrengen bermverharding
- Verwijderen teelaarde
- Verwijderen grond
- Aanbrengen stabiliteitsscherm
- Aanbrengen stabiliteits-/pipingscherm
- Aanbrengen pipingscherm
- Aanbrengen grofzandbarriere

Dwarsprofiel A421
Schaal 1:200

| | | |

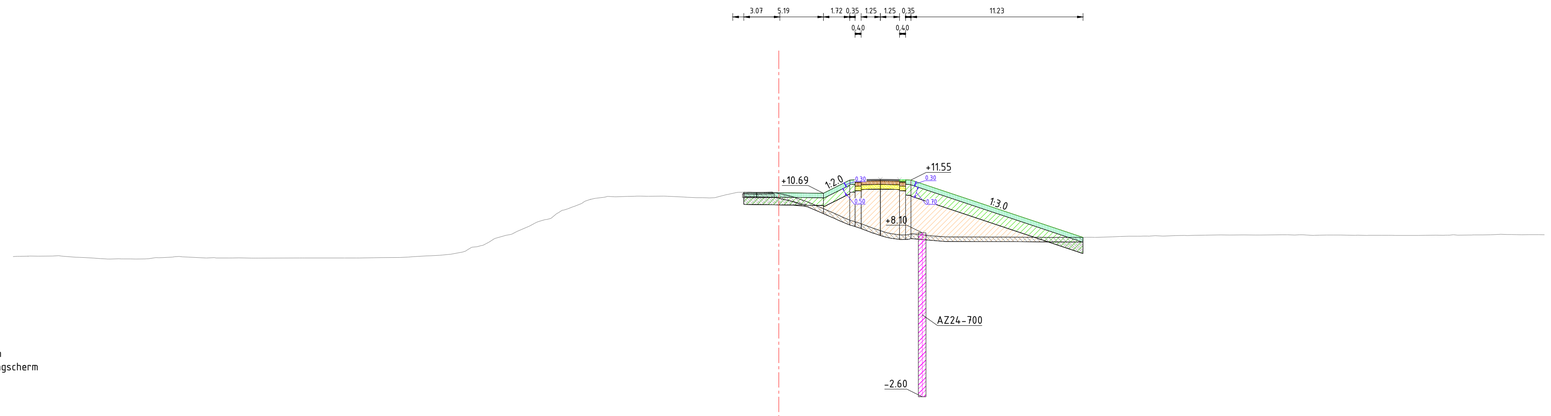

Legenda

- Aanbrengen klei C2
- Aanbrengen klei C3
- Aanbrengen kernmateriaal
- Aanbrengen teelaarde
- Aanbrengen verharding
- Aanbrengen wegfundering
- Aanbrengen zand
- Aanbrengen bermverharding
- Verwijderen teelaarde
- Verwijderen grond
- Aanbrengen stabiliteitsscherm
- Aanbrengen stabiliteits-/pipingscherm
- Aanbrengen pipingscherm
- Aanbrengen grofzandbarriere

Dwarsprofiel A422
Schaal 1:200

| | | |

Legenda

- Aanbrengen klei C2
- Aanbrengen klei C3
- Aanbrengen kernmateriaal
- Aanbrengen teelaarde
- Aanbrengen verharding
- Aanbrengen wegfundering
- Aanbrengen zand
- Aanbrengen bermverharding
- Verwijderen teelaarde
- Verwijderen grond
- Aanbrengen stabiliteitsscherm
- Aanbrengen stabiliteits-/pipingscherm
- Aanbrengen pipingscherm
- Aanbrengen grofzandbarriere

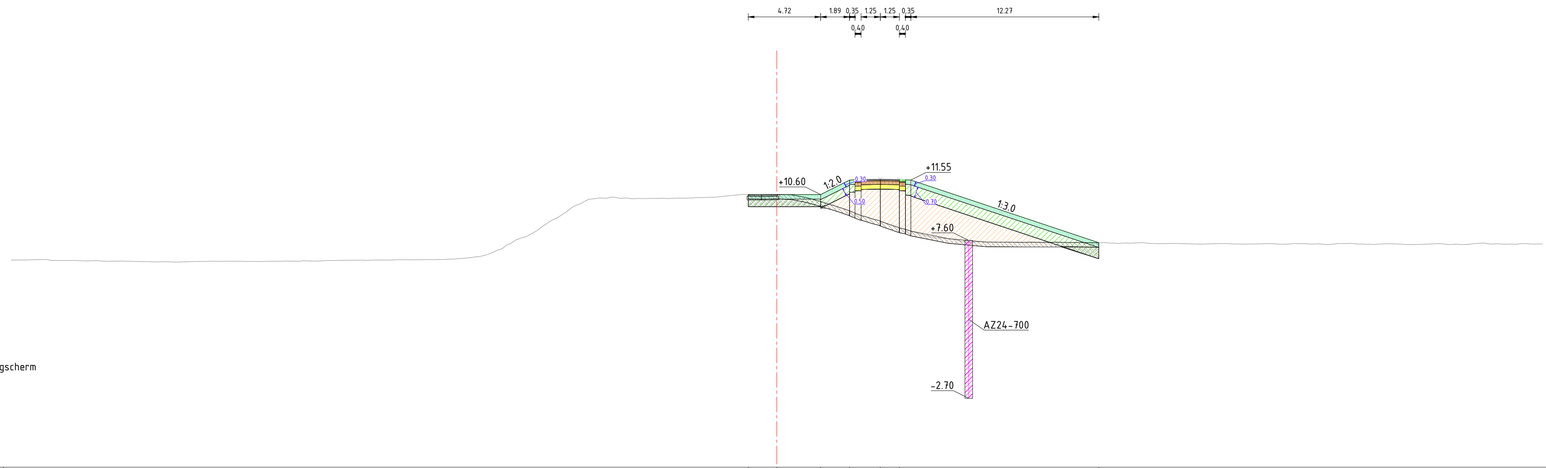

Dwarsprofiel A423
Schaal 1:200

| | | |

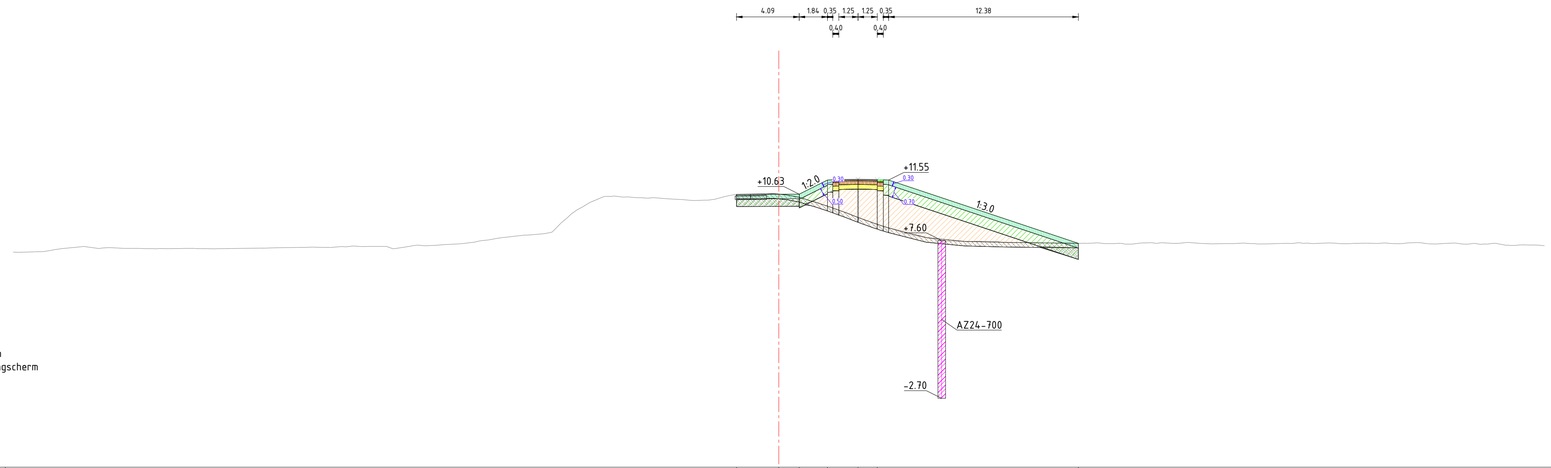

Legenda

- Aanbrengen klei C2
- Aanbrengen klei C3
- Aanbrengen kernmateriaal
- Aanbrengen teelaarde
- Aanbrengen verharding
- Aanbrengen wegfundering
- Aanbrengen zand
- Aanbrengen bermverharding
- Verwijderen teelaarde
- Verwijderen grond
- Aanbrengen stabiliteitsscherm
- Aanbrengen stabiliteits-/pipingscherm
- Aanbrengen pipingscherm
- Aanbrengen grofzandbarriere

Dwarsprofiel A424
Schaal 1:200

| | | |



Legenda

- Aanbrengen klei C2
- Aanbrengen klei C3
- Aanbrengen kernmateriaal
- Aanbrengen teelaarde
- Aanbrengen verharding
- Aanbrengen wegfundering
- Aanbrengen zand
- Aanbrengen bermverharding
- Verwijderen teelaarde
- Verwijderen grond
- Aanbrengen stabiliteitsscherm
- Aanbrengen stabiliteits-/pipingscherm
- Aanbrengen pipingscherm
- Aanbrengen grofzandbarriere

Dwarsprofiel A425
Schaal 1:200

| | | |

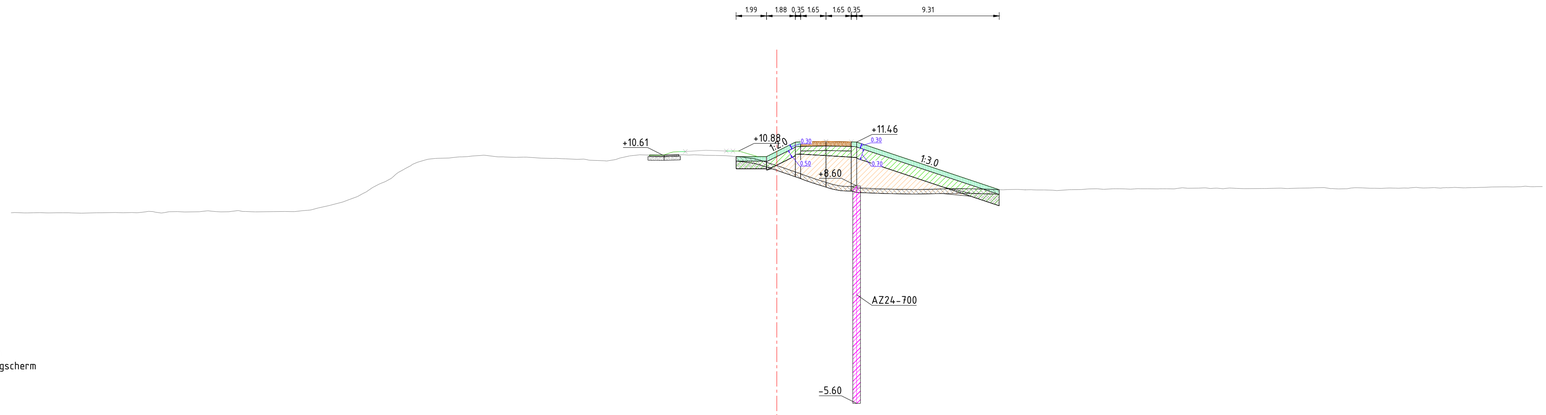

Legenda

- Aanbrengen klei C2
- Aanbrengen klei C3
- Aanbrengen kernmateriaal
- Aanbrengen teelaarde
- Aanbrengen verharding
- Aanbrengen wegfundering
- Aanbrengen zand
- Aanbrengen bermverharding
- Verwijderen teelaarde
- Verwijderen grond
- Aanbrengen stabiliteitsscherm
- Aanbrengen stabiliteits-/pipingscherm
- Aanbrengen pipingscherm
- Aanbrengen grofzandbarriere

Dwarsprofiel A426
Schaal 1:200

| | | |

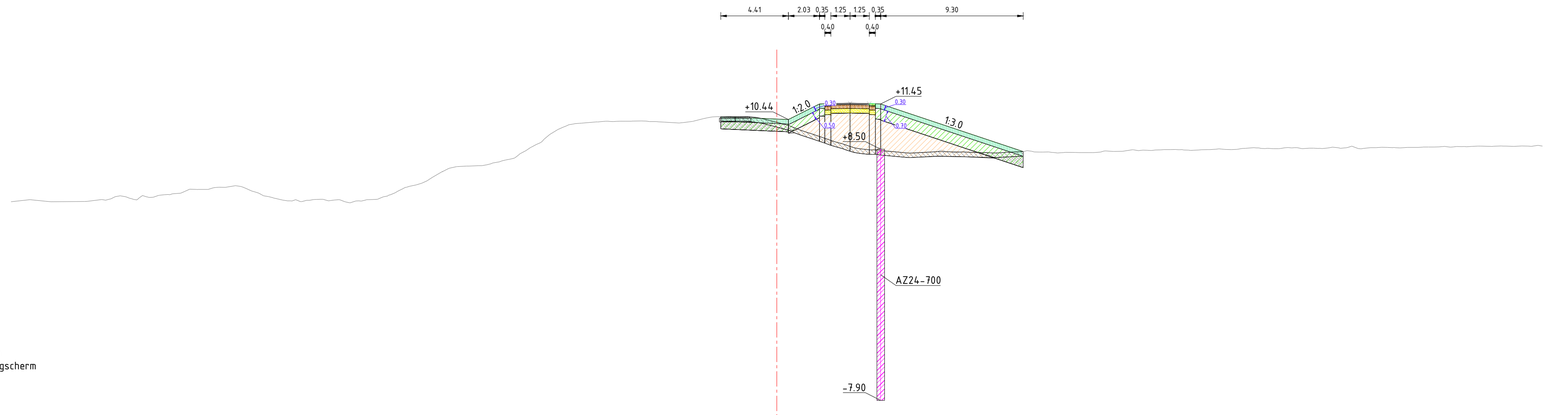

Legenda

- Aanbrengen klei C2
- Aanbrengen klei C3
- Aanbrengen kernmateriaal
- Aanbrengen teelaarde
- Aanbrengen verharding
- Aanbrengen wegfundering
- Aanbrengen zand
- Aanbrengen bermverharding
- Verwijderen teelaarde
- Verwijderen grond
- Aanbrengen stabiliteitsscherm
- Aanbrengen stabiliteits-/pipingscherm
- Aanbrengen pipingscherm
- Aanbrengen grofzandbarriere

Dwarsprofiel A427
Schaal 1:200

| | | |

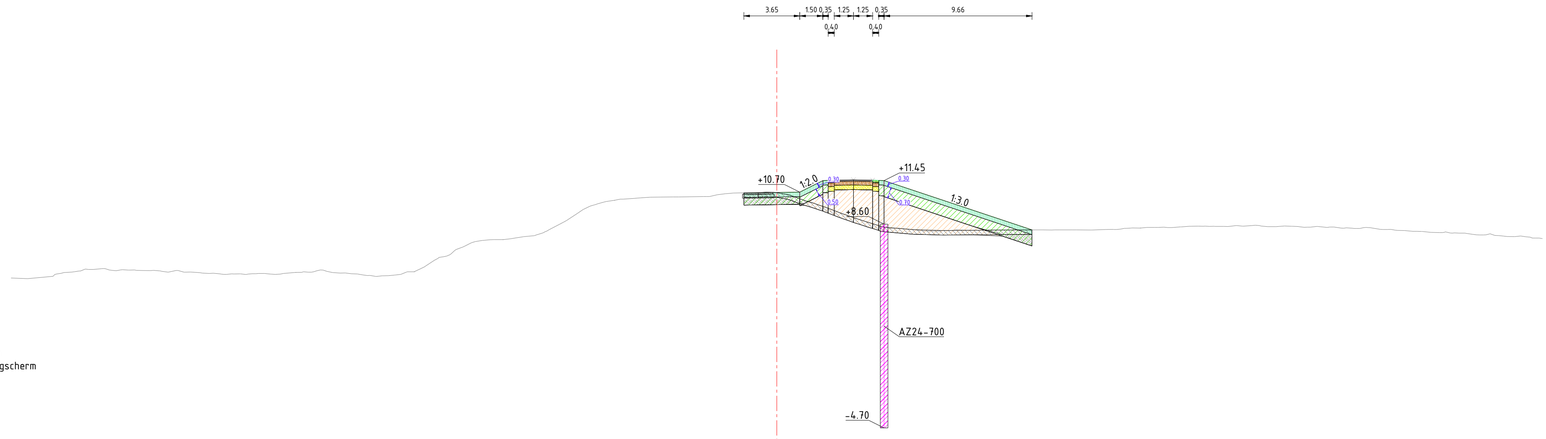

Legenda

- Aanbrengen klei C2
- Aanbrengen klei C3
- Aanbrengen kernmateriaal
- Aanbrengen teelaarde
- Aanbrengen verharding
- Aanbrengen wegfundering
- Aanbrengen zand
- Aanbrengen bermverharding
- Verwijderen teelaarde
- Verwijderen grond
- Aanbrengen stabiliteitsscherm
- Aanbrengen stabiliteits-/pipingscherm
- Aanbrengen pipingscherm
- Aanbrengen grofzandbarriere

Dwarsprofiel A428
Schaal 1:200

| | | |

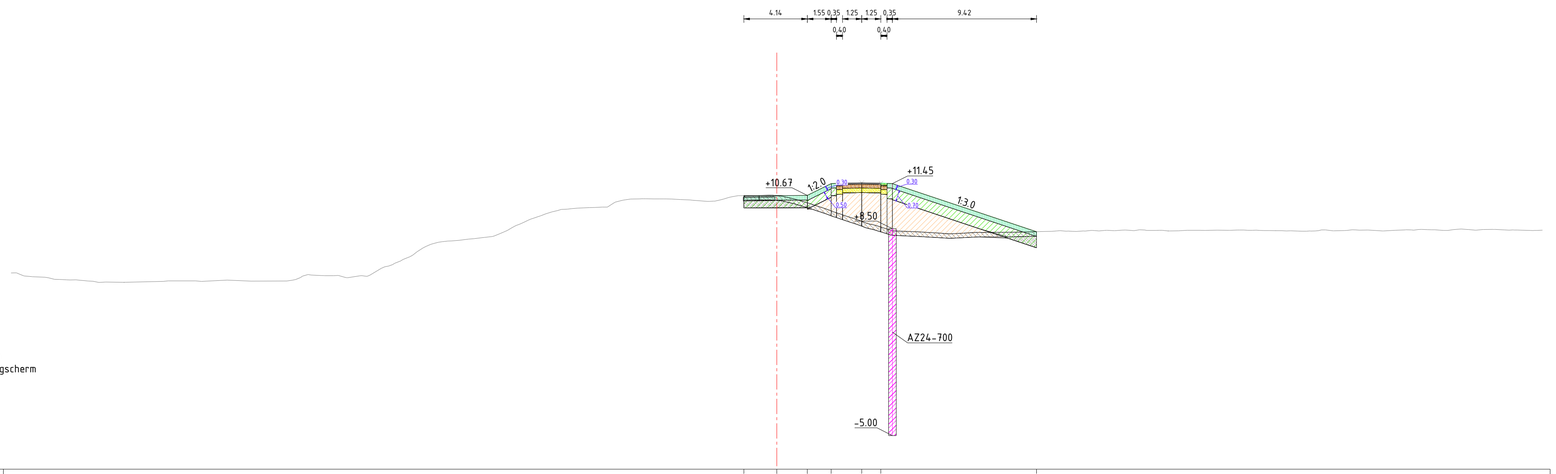

Legenda

- Aanbrengen klei C2
- Aanbrengen klei C3
- Aanbrengen kernmateriaal
- Aanbrengen teelaarde
- Aanbrengen verharding
- Aanbrengen wegfundering
- Aanbrengen zand
- Aanbrengen bermverharding
- Verwijderen teelaarde
- Verwijderen grond
- Aanbrengen stabiliteitsscherm
- Aanbrengen stabiliteits-/pipingscherm
- Aanbrengen pipingscherm
- Aanbrengen grofzandbarriere

Dwarsprofiel A429
Schaal 1:200

| | | |

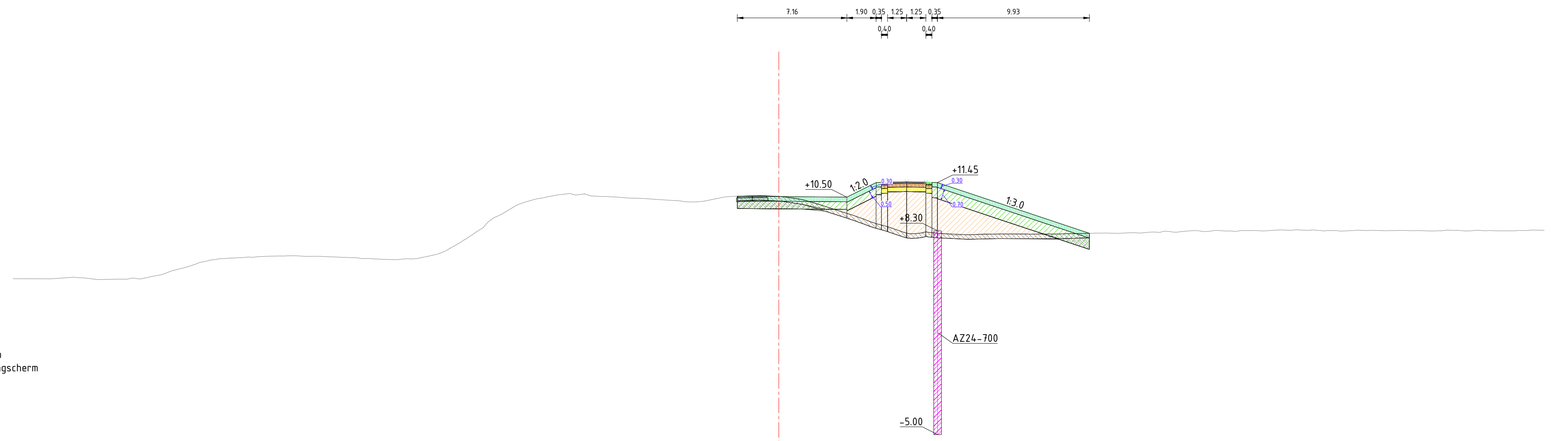

Legenda

- Aanbrengen klei C2
- Aanbrengen klei C3
- Aanbrengen kernmateriaal
- Aanbrengen teelaarde
- Aanbrengen verharding
- Aanbrengen wegfundering
- Aanbrengen zand
- Aanbrengen bermverharding
- Verwijderen teelaarde
- Verwijderen grond
- Aanbrengen stabiliteitsscherm
- Aanbrengen stabiliteits-/pipingscherm
- Aanbrengen pipingscherm
- Aanbrengen grofzandbarriere

Dwarsprofiel A430
Schaal 1:200

Hoogte nieuwe situatie	10.55 10.52 10.50 11.45 11.49 11.42 11.45
Afstand nieuwe situatie	-2.64 0.00 4.48 6.38 7.61 8.86 10.57 10.71
Hoogte bestaande situatie	5.17 5.16 5.24 5.12 5.15 5.16 5.36 5.07 5.93 6.33 6.49 6.56 6.61 6.65 6.67 6.64 6.60 6.55 6.49 6.44 6.44 6.49 6.73 7.28 8.03 8.92 9.50 10.13 10.42 10.65 10.63 10.56 10.54 10.44 10.41 10.29 10.18 10.27 10.52 10.57 10.61 10.55 10.43 10.13 9.52 9.14 8.75 8.38 8.11 8.19 8.10 8.05 8.09 8.11 8.11 8.10 8.09 8.12 8.14 8.14 8.18 8.21 8.28 8.29 8.25 8.32 8.27 8.32 8.34 8.33 8.33 8.32 8.29 8.32 8.31 8.33 8.29 8.33 8.30 8.31 8.30 8.32 8.31
Afstand bestaande situatie	-50.00 -47.55 -45.78 -44.44 -42.97 -41.78 -40.71 -39.69 -38.65 -37.30 -36.24 -35.01 -33.94 -32.77 -31.52 -30.35 -29.30 -27.92 -26.86 -25.80 -24.68 -23.59 -22.30 -21.25 -20.03 -18.91 -17.90 -16.68 -15.62 -14.41 -13.26 -12.19 -11.15 -9.93 -8.78 -6.99 -5.83 -4.68 -3.48 -2.22 -1.14 0.00 1.16 2.33 4.20 5.34 6.43 7.65 8.74 9.88 10.90 11.94 13.28 14.54 15.55 17.02 18.23 19.41 20.43 22.03 23.17 24.19 25.23 26.64 27.73 28.80 29.83 30.94 32.24 33.13 34.58 35.83 36.98 38.41 39.54 40.60 41.81 42.84 43.94 45.22 46.26 47.27 48.37 49.38 50.08

Dwarsprofiel dijkpalen
Datum: 26/10/2023

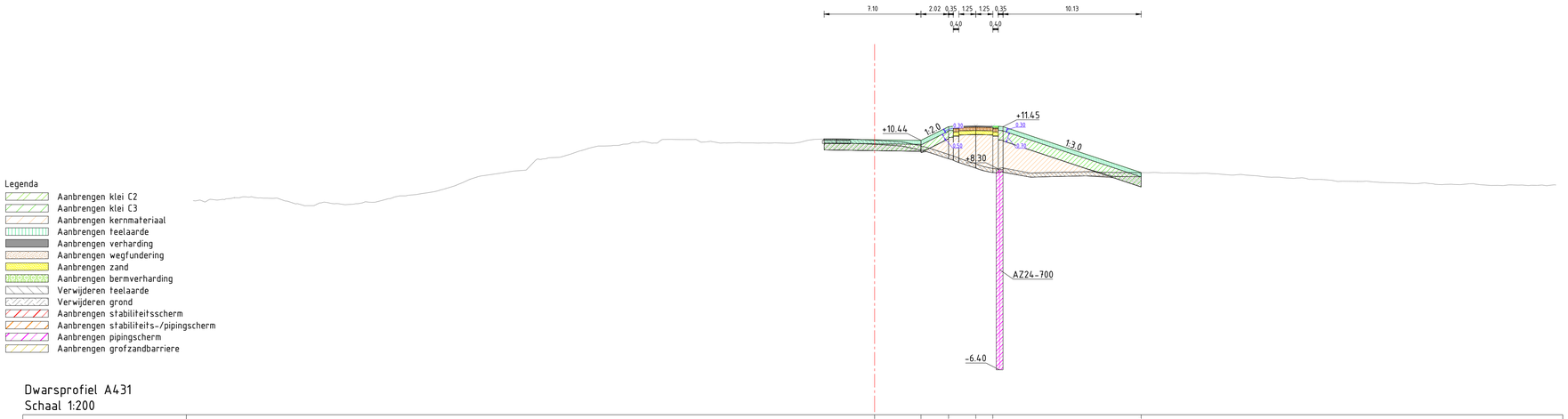

Legenda

- Aanbrengen klei C2
- Aanbrengen klei C3
- Aanbrengen kernmateriaal
- Aanbrengen teelaarde
- Aanbrengen verharding
- Aanbrengen wegfundering
- Aanbrengen zand
- Aanbrengen bermverharding
- Verwijderen teelaarde
- Verwijderen grond
- Aanbrengen stabiliteitsscherm
- Aanbrengen stabiliteits-/pipingscherm
- Aanbrengen pipingscherm
- Aanbrengen grofzandbarriere

Dwarsprofiel A431
Schaal 1:200

| | | |



Legenda

- Aanbrengen klei C2
- Aanbrengen klei C3
- Aanbrengen kernmateriaal
- Aanbrengen teelaarde
- Aanbrengen verharding
- Aanbrengen wegfundering
- Aanbrengen zand
- Aanbrengen bermverharding
- Verwijderen teelaarde
- Verwijderen grond
- Aanbrengen stabiliteitsscherm
- Aanbrengen stabiliteits-/pipingscherm
- Aanbrengen pipingscherm
- Aanbrengen grofzandbarriere

Dwarsprofiel A432
Schaal 1:200

| | | |

Legenda

- Aanbrengen klei C2
- Aanbrengen klei C3
- Aanbrengen kernmateriaal
- Aanbrengen teelaarde
- Aanbrengen verharding
- Aanbrengen wegfundering
- Aanbrengen zand
- Aanbrengen bermverharding
- Verwijderen teelaarde
- Verwijderen grond
- Aanbrengen stabiliteitsscherm
- Aanbrengen stabiliteits-/pipingscherm
- Aanbrengen pipingscherm
- Aanbrengen grofzandbarriere



Dwarsprofiel A433
Schaal 1:200

Hoogte nieuwe situatie	10.49 10.46 11.33 11.34 11.32 7.49
Afstand nieuwe situatie	-6.50 -3.97 -1.53 0.00 1.37 13.15
Hoogte bestaande situatie	6.97 6.87 6.89 6.91 6.89 6.90 6.91 6.91 6.92 6.92 6.92 6.96 6.94 6.95 6.99 7.03 7.04 7.11 7.21 7.37 7.48 7.53 7.81 8.38 8.86 9.38 9.73 10.05 10.12 10.18 10.16 10.20 10.19 10.42 10.50 10.48 10.48 10.30 9.99 9.55 9.02 8.63 8.27 7.91 7.68 7.68 7.56 7.54 7.49 7.54 7.49 7.49 7.44 7.48 7.50 7.49 7.54 7.53 7.54 7.58 7.54 7.46 7.52 7.49 7.47 7.47 7.45 7.48 7.39 7.38 7.35 7.34 7.35 7.31 7.31 7.30 7.30 7.27 7.30 7.29 **7.28**
Afstand bestaande situatie	-50.00 -49.95 -49.90 -44.99 -44.88 -43.88 -42.74 -41.10 -39.34 -38.16 -36.63 -35.32 -34.21 -33.08 -31.91 -30.54 -29.53 -28.15 -26.20 -24.03 -23.02 -22.01 -21.00 -19.80 -18.70 -17.51 -16.42 -15.16 -14.13 -12.87 -11.58 -10.49 -9.44 -8.24 -6.95 -5.78 -4.56 -2.71 -1.44 0.00 1.51 2.61 3.64 4.73 5.91 7.03 8.40 9.44 10.83 11.95 13.04 14.22 15.48 16.51 17.83 19.17 20.41 21.55 22.75 23.76 24.88 26.27 27.31 28.60 29.63 30.86 31.99 33.04 34.17 35.77 36.86 38.10 39.52 40.71 42.01 43.18 44.22 45.34 46.58 47.69 48.85 **50.00**

Dwarsprofiel dijkpalen
Datum: 26/10/2023

Legenda

- Aanbrengen klei C2
- Aanbrengen klei C3
- Aanbrengen kernmateriaal
- Aanbrengen teelaarde
- Aanbrengen verharding
- Aanbrengen wegfundering
- Aanbrengen zand
- Aanbrengen bermverharding
- Verwijderen teelaarde
- Verwijderen grond
- Aanbrengen stabiliteitsscherm
- Aanbrengen stabiliteits-/pipingscherm
- Aanbrengen pipingscherm
- Aanbrengen grofzandbarriere

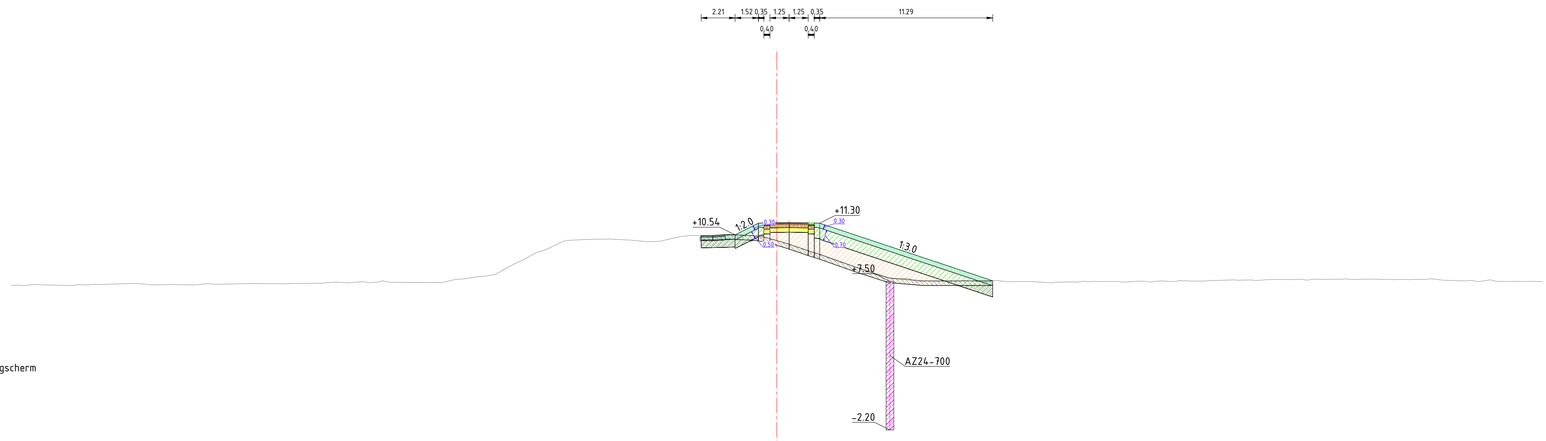

Dwarsprofiel A434
Schaal 1:200

| | | |

Legenda

- Aanbrengen klei C2
- Aanbrengen klei C3
- Aanbrengen kernmateriaal
- Aanbrengen teelaarde
- Aanbrengen verharding
- Aanbrengen wegfundering
- Aanbrengen zand
- Aanbrengen bermverharding
- Verwijderen teelaarde
- Verwijderen grond
- Aanbrengen stabiliteitsscherm
- Aanbrengen stabiliteits-/pipingscherm
- Aanbrengen pipingscherm
- Aanbrengen grofzandbarriere



Dwarsprofiel A435
Schaal 1:200

Hoogte nieuwe situatie	10.46 10.46 10.43 10.42 11.30 11.34 11.33 7.25
Afstand nieuwe situatie	-7.34 -4.82 -5.32 -2.99 -1.23 0.00 2.02 14.91
Hoogte bestaande situatie	7.70 7.68 7.73 7.76 7.67 7.90 8.01 8.27 8.15 8.07 8.02 8.05 8.08 8.10 8.08 8.09 8.08 8.09 8.09 8.31 9.02 9.55 10.04 10.22 10.26 10.24 10.20 10.12 10.12 10.29 10.40 10.43 10.43 10.43 10.38 10.27 9.95 9.63 9.16 8.76 8.31 7.94 7.59 7.26 7.37 7.26 7.28 7.28 7.28 7.25 7.34 7.36 7.33 7.39 7.45 7.49 7.52 7.56 7.68 7.72 7.85 7.88 7.91 7.97 8.02 8.08 8.12 8.12 8.17 8.18 8.20 8.23 8.23 8.18 8.20 8.19 8.13 8.12 8.04 8.03
Afstand bestaande situatie	-50.00 -49.23 -48.23 -47.16 -45.98 -44.57 -42.64 -33.37 -34.07 -34.17 -32.59 -31.53 -30.42 -29.08 -28.02 -26.57 -24.93 -23.80 -22.51 -21.01 -19.98 -18.87 -17.52 -16.20 -14.98 -13.91 -12.70 -10.93 -9.53 -8.48 -7.48 -6.45 -4.74 -3.27 -2.25 -1.18 0.00 1.27 2.64 3.77 4.92 6.00 7.08 8.24 9.26 10.39 11.46 12.53 13.60 14.90 16.16 17.19 18.19 19.20 20.42 21.72 22.76 23.76 24.82 25.98 27.02 28.53 29.74 30.91 32.06 33.17 34.99 36.08 37.08 38.43 39.48 40.55 41.91 43.12 44.17 45.28 46.62 48.09 49.22 50.00

Dwarsprofiel dijkpalen
Datum: 26/10/2023

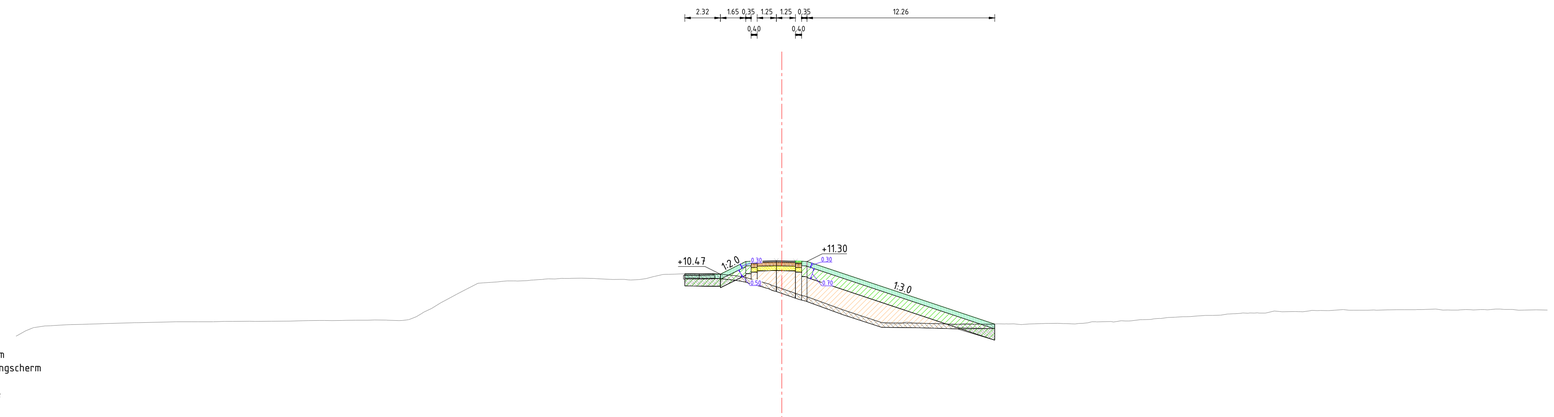

Legenda

- Aanbrengen klei C2
- Aanbrengen klei C3
- Aanbrengen kernmateriaal
- Aanbrengen teelaarde
- Aanbrengen verharding
- Aanbrengen wegfundering
- Aanbrengen zand
- Aanbrengen bermverharding
- Verwijderen teelaarde
- Verwijderen grond
- Aanbrengen stabiliteitsscherm
- Aanbrengen stabiliteits-/pipingscherm
- Aanbrengen pipingscherm
- Aanbrengen grofzandbarriere

Dwarsprofiel A436
Schaal 1:200

| | | |

Legenda

- Aanbrengen klei C2
- Aanbrengen klei C3
- Aanbrengen kernmateriaal
- Aanbrengen teelaarde
- Aanbrengen verharding
- Aanbrengen wegfundering
- Aanbrengen zand
- Aanbrengen bermverharding
- Verwijderen teelaarde
- Verwijderen grond
- Aanbrengen stabiliteitsscherm
- Aanbrengen stabiliteits-/pipingscherm
- Aanbrengen pipingscherm
- Aanbrengen grofzandbarriere

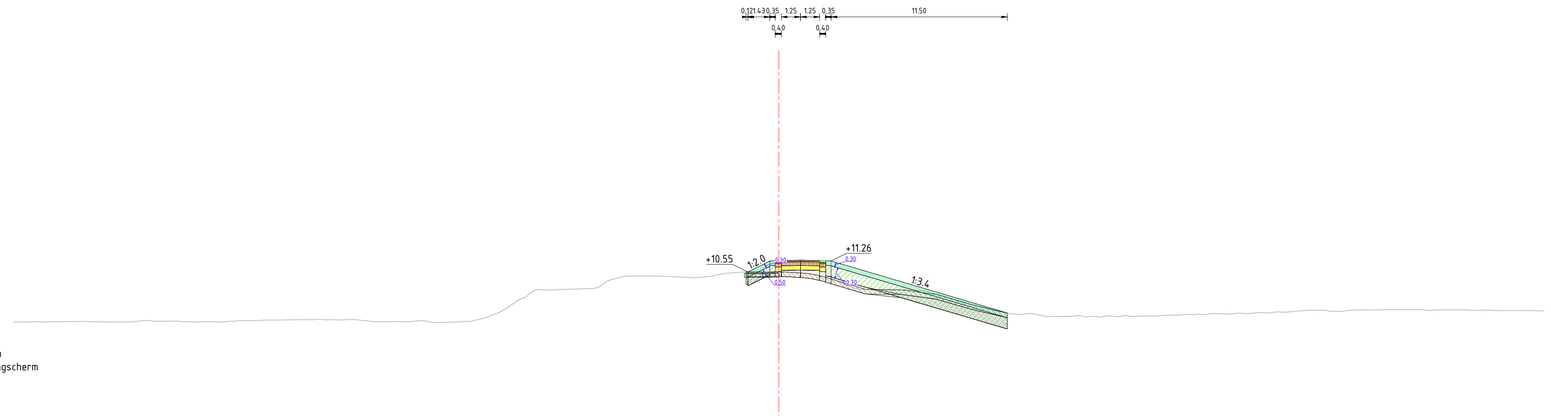

Dwarsprofiel A437
Schaal 1:200

| | | |

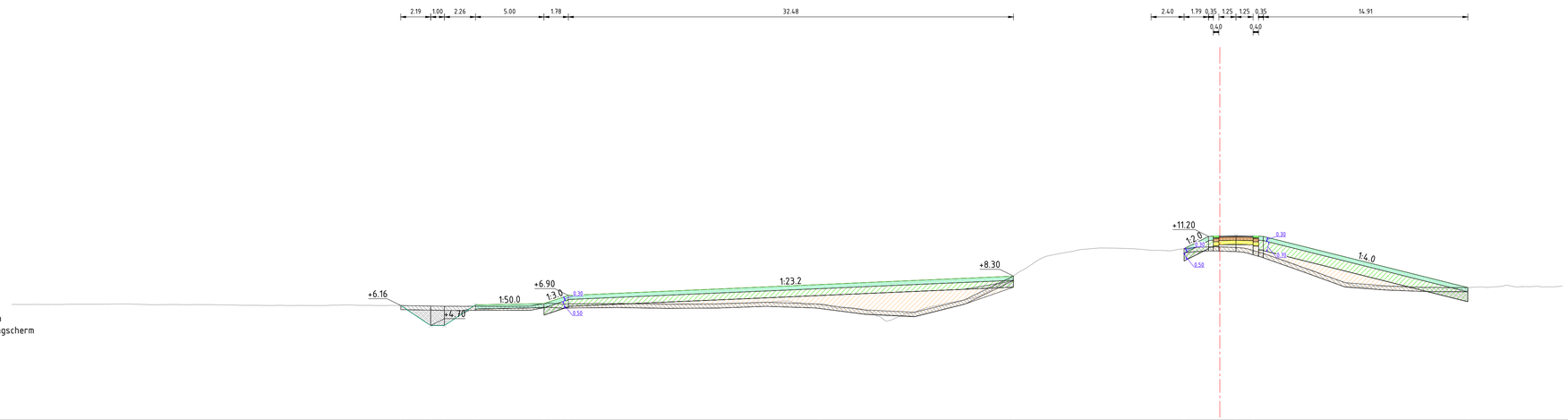

Legenda

- Aanbrengen klei C2
- Aanbrengen klei C3
- Aanbrengen kernmateriaal
- Aanbrengen teelaarde
- Aanbrengen verharding
- Aanbrengen wegfundering
- Aanbrengen zand
- Aanbrengen bermverharding
- Verwijderen teelaarde
- Verwijderen grond
- Aanbrengen stabiliteitsscherm
- Aanbrengen stabiliteits-/pipingscherm
- Aanbrengen pipingscherm
- Aanbrengen grofzandbarriere

Dwarsprofiel A438
Schaal 1:200

| | | |

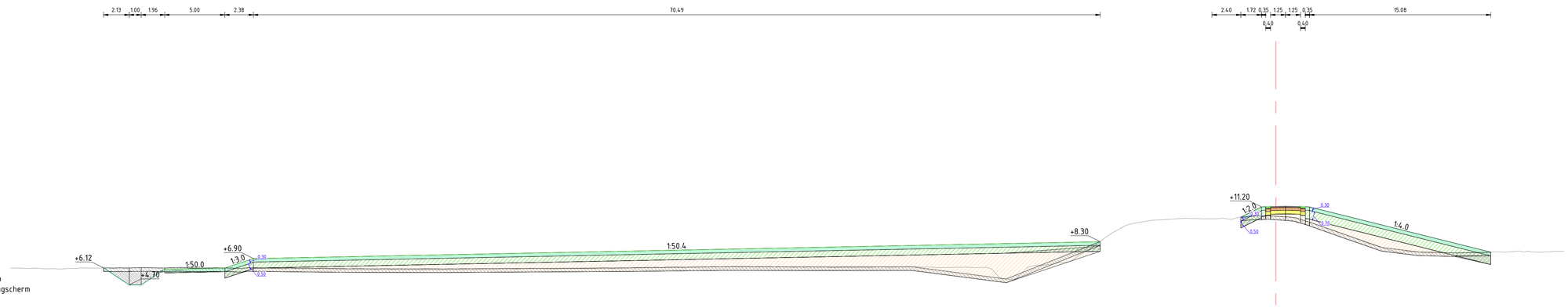

Legenda

- Aanbrengen klei C2
- Aanbrengen klei C3
- Aanbrengen kernmateriaal
- Aanbrengen teelaarde
- Aanbrengen verharding
- Aanbrengen wegfundering
- Aanbrengen zand
- Aanbrengen bermverharding
- Verwijderen teelaarde
- Verwijderen grond
- Aanbrengen stabiliteitsscherm
- Aanbrengen stabiliteits-/pipingscherm
- Aanbrengen pipingscherm
- Aanbrengen grofzandbarriere

Dwarsprofiel A439
Schaal 1:200

| | | |



Legenda

- Aanbrengen klei C2
- Aanbrengen klei C3
- Aanbrengen kernmateriaal
- Aanbrengen teelaarde
- Aanbrengen verharding
- Aanbrengen wegfundering
- Aanbrengen zand
- Aanbrengen bermverharding
- Verwijderen teelaarde
- Verwijderen grond
- Aanbrengen stabiliteitsscherm
- Aanbrengen stabiliteits-/pipingscherm
- Aanbrengen pipingscherm
- Aanbrengen grofzandbarriere

Dwarsprofiel A440
Schaal 1:200

| | | |

Legenda

- Aanbrengen klei C2
- Aanbrengen klei C3
- Aanbrengen kernmateriaal
- Aanbrengen teelaarde
- Aanbrengen verharding
- Aanbrengen wegfundering
- Aanbrengen zand
- Aanbrengen bermverharding
- Verwijderen teelaarde
- Verwijderen grond
- Aanbrengen stabiliteitsscherm
- Aanbrengen stabiliteits-/pipingscherm
- Aanbrengen pipingscherm
- Aanbrengen grofzandbarriere

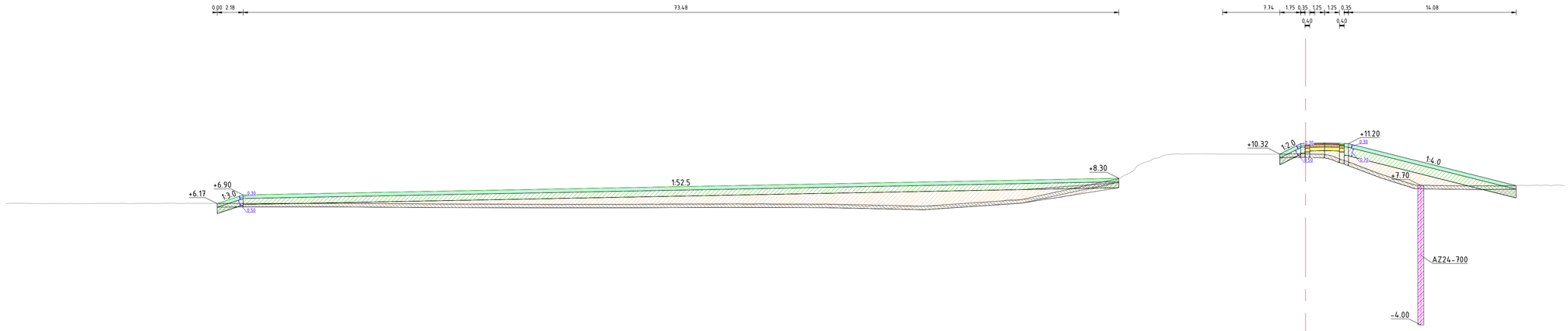

Dwarsprofiel A441
Schaal 1:200

| | | |

Legenda

- Aanbrengen klei C2
- Aanbrengen klei C3
- Aanbrengen kernmateriaal
- Aanbrengen teelaarde
- Aanbrengen verharding
- Aanbrengen wegfundering
- Aanbrengen zand
- Aanbrengen bermverharding
- Verwijderen teelaarde
- Verwijderen grond
- Aanbrengen stabiliteitsscherm
- Aanbrengen stabiliteits-/pipingscherm
- Aanbrengen pipingscherm
- Aanbrengen grofzandbarriere

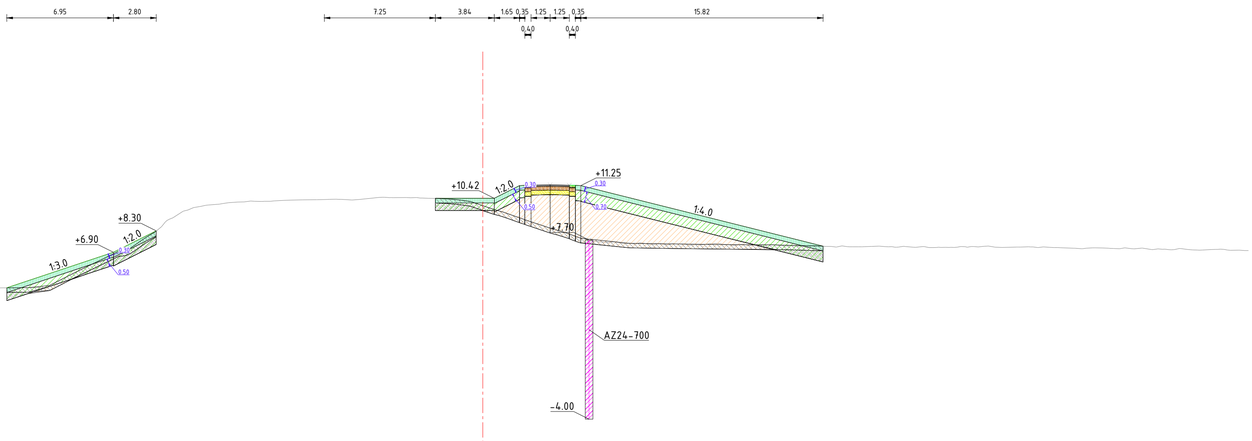

Dwarsprofiel A442
Schaal 1:200

| | | |

Legenda

- Aanbrengen klei C2
- Aanbrengen klei C3
- Aanbrengen kernmateriaal
- Aanbrengen teelaarde
- Aanbrengen verharding
- Aanbrengen wegfundering
- Aanbrengen zand
- Aanbrengen bermverharding
- Verwijderen teelaarde
- Verwijderen grond
- Aanbrengen stabiliteitsscherm
- Aanbrengen stabiliteits-/pipingscherm
- Aanbrengen pipingscherm
- Aanbrengen grofzandbarriere

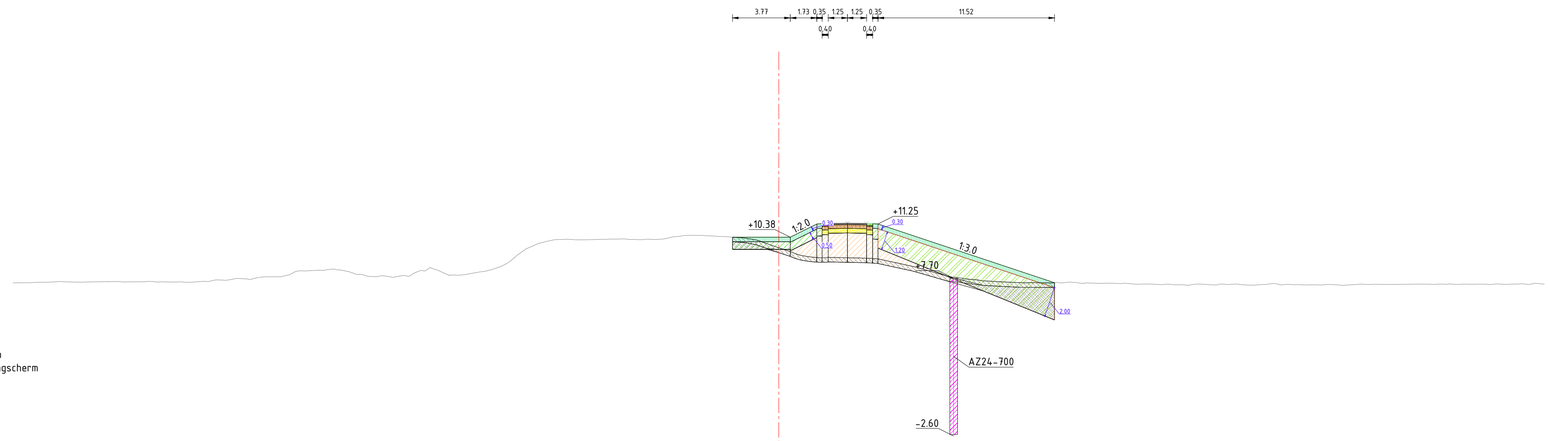

Dwarsprofiel A443
Schaal 1:200

Hoogte nieuwe situatie	10.38 10.38 11.25 11.30 11.28 7.41
Afstand nieuwe situatie	-3.02 0.00 2.48 4.48 5.73 18.00
Hoogte bestaande situatie	7.48 7.43 7.48 7.46 7.47 7.48 7.47 7.45 7.46 7.46 7.60 7.67 7.63 7.79 7.94 8.18 8.21 8.24 7.96 7.80 7.79 8.03 8.33 7.90 7.96 8.15 8.47 9.20 9.99 10.22 10.22 10.23 10.26 10.23 10.25 10.30 10.50 10.63 10.63 10.34 10.11 9.69 9.23 9.06 9.07 9.03 8.98 8.80 8.56 8.17 7.80 7.61 7.53 7.45 7.42 7.41 7.37 7.45 7.38 7.38 7.38 7.32 7.29 7.28 7.28 7.33 7.27 7.31 7.26 7.30 7.28 7.28 7.27 7.30 7.31 7.30 7.32 7.31 7.32 7.32 7.32 7.32 7.32 7.32 7.32 7.32
Afstand bestaande situatie	-50.00 -49.00 -48.47 -47.06 -46.02 -44.65 -43.01 -41.78 -40.59 -39.27 -38.12 -36.62 -35.58 -34.51 -33.17 -31.95 -30.87 -29.75 -28.61 -27.27 -26.23 -25.03 -23.84 -22.60 -21.51 -20.38 -19.21 -18.14 -17.09 -15.66 -14.63 -13.39 -12.27 -10.88 -9.71 -8.51 -7.36 -6.05 -4.69 -3.52 -2.32 -1.28 0.00 1.30 2.33 3.38 5.12 6.28 7.29 8.44 9.86 11.14 12.21 13.29 14.46 15.63 16.75 17.76 18.96 19.99 21.58 22.63 23.77 25.06 26.25 27.30 28.30 29.57 30.67 31.84 32.99 33.99 35.33 36.54 37.64 38.93 40.28 41.53 42.53 43.70 44.84 46.00 47.14 48.16 49.38 50.00

Dwarsprofiel dijkpalen
Datum: 26/10/2023

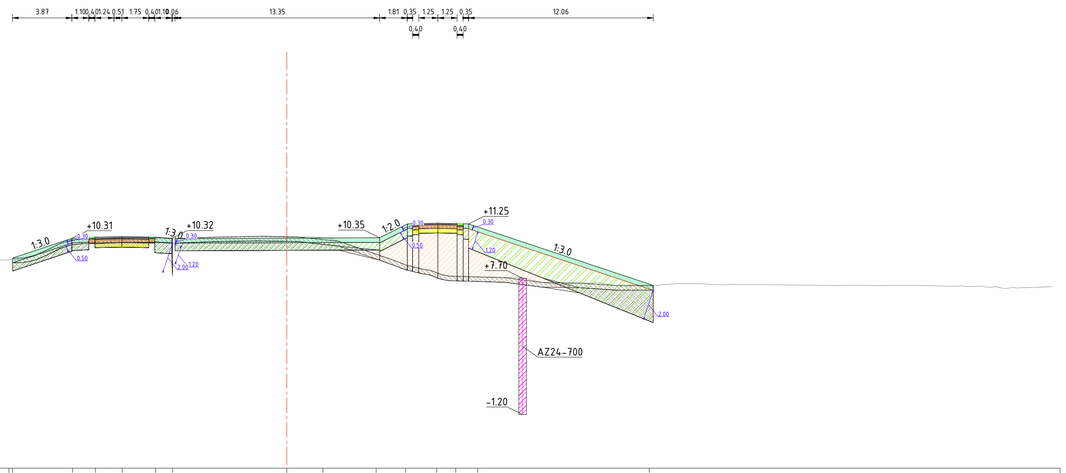

Legenda

- Aanbrengen klei C2
- Aanbrengen klei C3
- Aanbrengen kernmateriaal
- Aanbrengen teelaarde
- Aanbrengen verharding
- Aanbrengen wegfundering
- Aanbrengen zand
- Aanbrengen bermverharding
- Verwijderen teelaarde
- Verwijderen grond
- Aanbrengen stabiliteitsscherm
- Aanbrengen stabiliteits-/pipingscherm
- Aanbrengen pipingscherm
- Aanbrengen grofzandbarriere

Dwarsprofiel A444
Schaal 1:200

| | | |

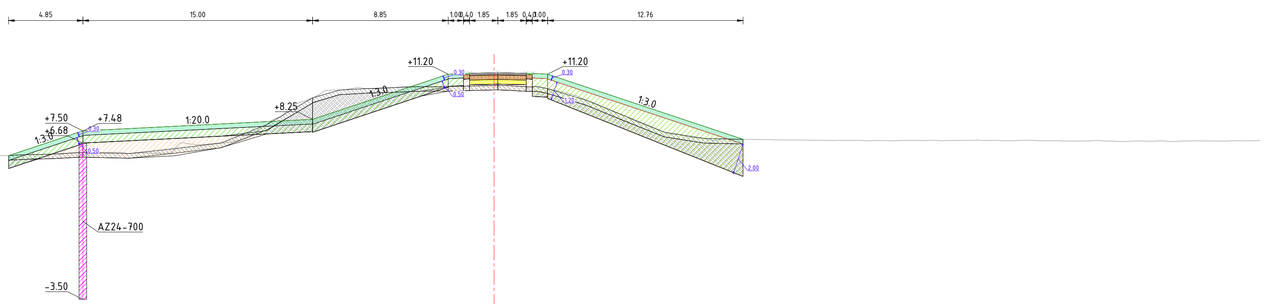

Legenda

- Aanbrengen klei C2
- Aanbrengen klei C3
- Aanbrengen kernmateriaal
- Aanbrengen teelaarde
- Aanbrengen verharding
- Aanbrengen wegfundering
- Aanbrengen zand
- Aanbrengen bermverharding
- Verwijderen teelaarde
- Verwijderen grond
- Aanbrengen stabiliteitsscherm
- Aanbrengen stabiliteits-/pipingscherm
- Aanbrengen pipingscherm
- Aanbrengen grofzandbarriere

Dwarsprofiel A445
Schaal 1:200

| | | |